

第1 [総括]

1 人口・世帯数・面積

年 区分		60	2	7	12	17	22
		人口	1,079,701	1,159,824	1,202,796	1,241,552	1,306,992
男	564,818	609,324	632,086	646,449	675,985	727,087	
女	514,883	550,500	570,710	595,103	631,007	683,739	
世帯数(世帯)	402,938	451,568	500,877	537,330	587,929	652,769	
面積(km ²)	142.63	142.77	143.85	144.35	144.35	144.35	
人口密度(km ² 当たり)	7,570	8,124	8,361	8,601	9,054	9,774	
区 (支所別人口)	川崎区	194,112	198,048	197,396	194,528	202,720	216,029
	区役所	77,122	81,298	82,939	83,533	86,181	92,852
	大師支所	65,959	67,180	65,624	63,260	67,962	72,116
	田島支所	51,031	49,570	48,833	47,735	48,577	51,061
	幸区	135,928	142,362	140,128	136,710	142,010	153,298
	中原区	183,426	186,363	191,533	195,834	206,207	229,871
	高津区	152,136	162,524	171,072	180,444	198,500	215,161
	宮前区	157,201	174,495	185,006	198,221	205,835	217,141
	多摩区	151,052	172,603	186,216	195,678	201,888	211,585
麻生区	105,846	123,429	131,445	140,137	149,832	167,741	

(注) 各年1月1日現在。

2 一般会計決算額と市税

年度 区分		60	2	7	12	17	22
		一般歳入(A)	318,339,993	415,355,303	517,529,695	545,843,505	509,499,403
会計歳出(B)	313,839,947	405,452,810	511,324,690	541,093,588	504,152,386	599,760,735	
市税(C)	182,940,386	249,525,645	271,373,827	265,678,464	262,778,889	281,990,525	
(C)/(A)(%)	57.5	60.1	52.4	48.7	51.6	46.4	
基準収入額(D)	130,952,277	179,869,040	215,225,292	211,758,983	209,952,168	207,532,362	
財政需要額(E)	122,544,791	167,505,628	201,698,243	231,088,095	202,037,420	206,740,790	
(D)/(E)(%)	106.9	107.4	106.7	91.6	103.9	100.4	

(注) 令和7年度の(A)～(C)は当初予算額、(D)及び(E)は当初算定額。

(単位 人)

27	2	3	4	5	6	7
1,461,909	1,531,646	1,538,133	1,538,825	1,540,516	1,545,711	1,551,662
741,644	774,658	775,501	774,902	775,021	777,763	780,795
720,265	756,988	762,632	763,923	765,495	767,948	770,867
687,960	740,983	747,778	754,576	762,705	773,052	784,602
144.35	144.35	144.35	144.35	144.35	144.35	144.35
10,128	10,611	10,656	10,660	10,672	10,708	10,749
219,932	233,004	232,470	230,553	230,018	230,829	231,765
94,993	102,580	102,566	101,828	101,805	102,529	103,208
73,203	77,771	77,875	77,520	77,311	77,585	77,647
51,736	52,653	52,029	51,205	50,902	50,715	50,910
158,767	170,775	171,136	171,272	171,590	172,558	174,066
244,588	261,950	263,917	264,214	265,219	266,476	267,890
225,124	233,262	234,249	234,478	233,880	235,001	235,648
224,883	232,533	233,782	234,394	234,828	235,073	234,598
213,765	220,015	221,722	223,088	224,176	225,282	227,449
174,850	180,107	180,857	180,826	180,805	180,492	180,246

(単位 千円)

27	2	3	4	5	6	7
605,111,133	959,744,279	847,995,680	858,001,176	863,267,901	871,326,745	892,749,880
602,309,503	956,206,913	839,880,766	850,599,276	852,657,450	862,153,686	892,749,880
300,740,010	365,387,980	364,605,509	378,170,636	387,895,754	390,944,061	404,756,733
49.7	38.1	43.0	44.1	44.9	44.9	45.3
233,474,024	306,317,343	298,001,151	313,489,858	323,812,842	334,150,201	347,631,204
234,249,515	295,154,897	301,089,405	302,374,414	304,548,140	312,864,741	314,614,974
99.7	103.8	99.0	103.7	106.3	106.8	110.5

3 市税予算・決算(調定及び収入額等)累年比較

年度		(単位 千円・%)					
		60	2	7	12	17	22
区分	予 算 額	181,364,601	245,493,463	269,609,453	265,180,582	260,336,251	278,142,654
	調 定 額	187,411,956	255,387,323	286,000,259	283,076,647	274,960,569	293,282,521
決 算	収 入 額	182,940,386	249,525,645	271,373,827	265,678,464	262,778,889	281,990,525
	不 納 欠 損 額	156,982	462,807	652,103	1,467,969	1,621,261	1,243,181
算	収 入 未 済 額	4,314,588	5,398,871	13,974,329	15,930,214	10,560,419	10,048,815
	予 算 比	100.9	101.6	100.7	100.2	100.9	101.4
前 年 比	収 入 率	97.6	97.7	94.9	93.9	95.6	96.1
	予 算 額	113.1	103.6	106.3	97.3	103.3	96.2
前 年 比	調 定 額	112.5	104.1	104.9	97.5	102.4	98.8
	収 入 額	112.5	104.0	104.6	97.3	103.1	98.9

(注) 予算額は最終予算額。令和7年度は当初予算額。

4 国税・県税調定及び収入額累年比較(市内税務署・市内県税事務所取扱分)

年度		(単位 千円・%)					
		60	2	7	12	17	22
区分	調 定 額	656,907,501	973,611,382	929,207,174	863,587,989	882,178,724	801,068,031
	収 入 額	621,981,030	911,137,021	835,471,610	790,965,559	823,730,114	750,659,352
国 税	収 入 率	94.7	93.6	89.9	91.6	93.4	93.7
	前年比(収入)	90.0	112.2	100.9	103.9	106.4	106.2
県 税	調 定 額	115,137,658	151,555,145	116,671,141	96,325,063	117,386,293	121,059,093
	収 入 額	112,939,151	149,102,451	111,673,192	90,953,871	112,847,211	114,846,338
前 年 比	収 入 率	98.1	98.4	95.7	94.4	96.1	94.9
	前年比(収入)	116.0	99.8	109.1	114.2	107.7	92.6

(注) 1 国税は、川崎南・北・西税務署扱い分。県税は、川崎・高津・麻生(平成26年4月1日に

2 平成12年度以降の国税の調定及び収入額は、国が消費税と併せて賦課徴収している

3 令和6年度の国税額は未公表。

年度		(単位 千円・%)						
		27	2	3	4	5	6	7
区分	予 算 額	300,116,942	362,485,344	360,803,032	375,766,586	386,391,224	389,079,016	404,756,733
	調 定 額	306,632,520	368,238,794	366,581,634	380,074,178	389,792,648	392,632,098	407,628,228
決 算	収 入 額	300,740,010	365,387,980	364,605,509	378,170,636	387,895,754	390,944,061	404,756,733
	不 納 欠 損 額	1,283,938	464,672	381,071	320,204	332,969	340,897	—
算	収 入 未 済 額	4,608,572	2,386,142	1,595,054	1,583,338	1,563,925	1,347,140	—
	予 算 比	100.2	100.8	101.1	100.6	100.4	100.5	100.0
前 年 比	収 入 率	98.1	99.2	99.5	99.5	99.5	99.6	99.3
	予 算 額	101.3	99.5	99.5	104.1	102.8	100.7	104.0
前 年 比	調 定 額	101.0	101.0	99.5	103.7	102.6	100.7	103.8
	収 入 額	101.4	101.0	99.8	103.7	102.6	100.8	103.5

年度		(単位 千円・%)					
		27	2	3	4	5	6
区分	調 定 額	941,351,412	963,071,905	973,053,441	988,215,612	1,035,494,586	
	収 入 額	896,330,571	921,357,884	936,010,109	957,169,027	1,000,608,139	
国 税	収 入 率	95.2	95.7	96.2	96.9	96.6	
	前年比(収入)	109.9	110.9	101.6	102.3	104.5	
県 税	調 定 額	146,612,524	121,449,964	121,221,473	132,401,501	140,255,439	139,788,207
	収 入 額	142,084,895	119,703,259	119,812,369	130,773,449	138,709,406	138,311,210
前 年 比	収 入 率	96.9	98.6	98.8	98.8	98.9	98.9
	前年比(収入)	101.6	103.7	100.1	109.1	106.1	99.7

高津へ再編)県税事務所扱い分。

地方消費税(道府県税)相当分を除いた推計額である。

5 市税等予算額累年比較

区 分	昭 和 55 年 度		昭 和 60 年 度		平 成 2 年 度	
	当 初	最 終	当 初	最 終	当 初	最 終
市 税	105,803,269	117,256,700	175,761,979	181,364,601	243,006,463	245,493,463
市 民 税	45,372,335	53,196,264	81,723,979	84,514,556	127,073,633	126,671,633
個 人	32,544,649	35,589,716	56,672,831	58,232,536	89,095,606	94,110,606
現 年 課 税 分	32,325,133	35,370,200	56,092,659	57,652,364	88,179,028	93,194,028
滞 納 繰 越 分	219,516	219,516	580,172	580,172	916,578	916,578
法 人	12,827,686	17,606,548	25,051,148	26,282,020	37,978,027	32,561,027
現 年 課 税 分	12,798,246	17,577,108	25,014,250	26,245,122	37,916,497	32,499,497
滞 納 繰 越 分	29,440	29,440	36,898	36,898	61,530	61,530
固 定 資 産 税	40,320,662	41,860,464	62,517,962	64,272,124	83,173,966	84,755,966
固 定 資 産 税	39,654,351	41,194,153	61,523,987	63,278,149	82,954,484	84,536,484
現 年 課 税 分	39,559,814	41,099,616	61,265,948	63,020,110	82,665,046	84,247,046
土 地	19,487,425	19,540,775	28,755,132	28,935,598	35,574,492	35,574,492
家 屋	8,889,350	9,050,536	14,294,022	14,457,694	23,842,254	23,842,254
償 却 資 産	11,183,039	12,508,305	18,216,794	19,626,818	23,248,300	24,830,300
滞 納 繰 越 分	94,537	94,537	258,039	258,039	289,438	289,438
国 有 資 産 等 所 在 市 交 付 金	666,311	666,311	993,975	993,975	219,482	219,482
軽 自 動 車 税	115,351	115,351	252,077	252,077	310,124	310,124
現 年 課 税 分	114,481	114,481	249,551	249,551	306,032	306,032
滞 納 繰 越 分	870	870	2,526	2,526	4,092	4,092
市 たばこ 消 費 税	4,234,761	4,234,761	5,621,400	5,917,995	6,361,859	6,771,859
電 気 税	3,466,979	5,083,666	6,366,953	6,511,615	-	-
ガ ス 税	101,607	199,168	170,122	170,122	-	-
特 別 土 地 保 有 税	265,238	392,232	262,781	664,334	509,433	926,433
現 年 課 税 分	257,816	384,810	247,683	649,236	498,503	915,503
滞 納 繰 越 分	7,422	7,422	15,098	15,098	10,930	10,930
商 品 切 手 発 行 税	-	-	85,790	85,790	123,877	123,877
入 湯 税	-	-	-	-	-	-
現 年 課 税 分	-	-	-	-	-	-
滞 納 繰 越 分	-	-	-	-	-	-
事 業 所 税	3,921,861	4,112,413	6,099,154	6,314,227	7,848,592	8,328,592
現 年 課 税 分	3,920,788	4,111,340	6,097,633	6,312,706	7,842,634	8,322,634
滞 納 繰 越 分	1,073	1,073	1,521	1,521	5,958	5,958
都 市 計 画 税	8,004,475	8,062,381	12,661,761	12,661,761	17,604,976	17,604,976
現 年 課 税 分	7,983,455	8,041,361	12,604,826	12,604,826	17,531,268	17,531,268
滞 納 繰 越 分	21,020	21,020	56,935	56,935	73,708	73,708
旧 法 に よ る 税	-	-	-	-	3	3
地 方 譲 与 税	2,549,637	2,549,637	2,120,691	2,120,691	8,830,489	7,881,489
利 子 割 交 付 金	-	-	-	-	3,685,763	5,876,763
配 当 割 交 付 金	-	-	-	-	-	-
株 式 等 譲 渡 所 得 割 交 付 金	-	-	-	-	-	-
地 方 消 費 税 交 付 金	-	-	-	-	-	-
娯 楽 施 設 利 用 税 交 付 金	4,507	58,339	56,294	56,294	77,476	77,476
特 別 地 方 消 費 税 交 付 金	-	-	-	-	37,808	37,808
自 動 車 取 得 税 交 付 金	2,069,880	2,203,467	2,758,443	2,758,443	5,572,736	5,572,736
軽 油 引 取 税 交 付 金	1,984,400	1,984,400	2,677,500	2,677,500	3,476,265	3,476,265
国 有 提 供 施 設 助 成 交 付 金	-	-	-	-	-	-

(注) 1 昭和55年度から昭和60年度の国有資産等所在市交付金には納付金を含み、平成2年度以降の市たばこ消費税
 2 旧法による税は、平成2年度が市たばこ消費税・電気税・ガス税、平成7年度が商品切手発行税であり、平成
 3 平成21年度以降の自動車取得税交付金には旧法による自動車取得税交付金を含み、軽油引取税交付金には旧

(単位 千円)

平 成 7 年 度		平 成 12 年 度		平 成 17 年 度		平 成 22 年 度	
当 初	最 終	当 初	最 終	当 初	最 終	当 初	最 終
268,405,572	269,609,453	261,603,505	265,180,582	251,734,716	260,336,251	272,726,087	278,142,654
113,850,674	114,250,674	101,372,549	104,949,626	104,454,208	112,352,118	120,137,766	125,151,011
94,640,076	94,640,076	85,858,080	87,322,839	84,784,995	88,247,414	108,872,150	109,600,379
93,304,483	93,304,483	84,334,971	85,799,730	83,670,232	87,132,651	106,936,796	107,665,025
1,335,593	1,335,593	1,523,109	1,523,109	1,114,763	1,114,763	1,935,354	1,935,354
19,210,598	19,610,598	15,514,469	17,626,787	19,669,213	24,104,704	11,265,616	15,550,632
19,142,554	19,542,554	15,466,125	17,578,443	19,624,068	24,059,559	11,222,279	15,507,295
68,044	68,044	48,344	48,344	45,145	45,145	43,337	43,337
112,462,922	112,462,922	117,365,909	117,365,909	108,725,615	108,966,337	113,040,693	113,444,015
112,136,268	112,136,268	116,956,060	116,956,060	108,258,416	108,499,138	112,666,409	113,069,731
111,322,764	111,322,764	115,284,603	115,284,603	107,032,184	107,272,906	111,635,163	112,038,485
51,221,546	51,221,546	54,853,838	54,853,838	45,906,635	46,147,357	45,728,657	45,728,657
33,133,637	33,133,637	35,676,003	35,676,003	40,511,700	40,511,700	44,299,903	44,299,903
26,967,581	26,967,581	24,754,762	24,754,762	20,613,849	20,613,849	21,606,603	22,009,925
813,504	813,504	1,671,457	1,671,457	1,226,232	1,226,232	1,031,246	1,031,246
326,654	326,654	409,849	409,849	467,199	467,199	374,284	374,284
333,436	333,436	356,747	356,747	438,381	438,381	521,559	521,559
325,506	325,506	346,203	346,203	426,542	426,542	511,927	511,927
7,930	7,930	10,544	10,544	11,839	11,839	9,632	9,632
7,290,840	7,290,840	8,568,229	8,568,229	8,178,550	8,331,344	7,631,265	7,631,265
-	-	-	-	-	-	-	-
-	-	-	-	-	-	-	-
832,557	1,284,440	401,554	401,554	2,011	2,011	2	2
795,077	1,246,960	331,531	331,531	1	1	1	1
37,480	37,480	70,023	70,023	2,010	2,010	1	1
-	-	-	-	-	-	-	-
-	-	-	-	-	-	527	527
-	-	-	-	-	-	526	526
-	-	-	-	-	-	1	1
8,757,055	9,109,053	8,281,369	8,281,369	7,237,887	7,381,734	7,986,096	7,986,096
8,754,422	9,106,420	8,264,080	8,264,080	7,233,794	7,377,641	7,978,144	7,978,144
2,633	2,633	17,289	17,289	4,093	4,093	7,952	7,952
24,878,087	24,878,087	25,257,148	25,257,148	22,698,064	22,864,326	23,408,179	23,408,179
24,655,701	24,655,701	24,797,739	24,797,739	22,380,881	22,547,143	23,145,051	23,145,051
222,386	222,386	459,409	459,409	317,183	317,183	263,128	263,128
1	1	-	-	-	-	-	-
8,758,869	8,758,869	3,437,682	3,437,682	7,824,389	7,824,389	3,037,019	3,037,019
5,120,032	5,120,032	5,289,361	5,366,646	812,080	886,144	802,677	802,677
-	-	-	-	409,238	409,238	312,709	312,709
-	-	-	-	152,944	424,112	55,636	55,636
-	-	10,616,254	11,080,070	11,051,522	11,130,364	10,183,662	11,549,425
74,900	74,900	55,132	55,132	50,764	50,764	40,999	40,999
117,000	117,000	40,365	40,365	1	1	-	-
5,356,434	5,356,434	3,469,237	3,469,237	3,834,852	3,834,852	1,712,588	1,712,588
5,715,540	5,715,540	5,737,202	5,737,202	4,958,388	4,958,388	3,696,928	3,696,928
-	-	-	-	-	-	-	-

は市たばこ税で、予算額には滞納繰越分1千円を含む。
 2年度以降の娯楽施設利用税交付金はゴルフ場利用税交付金である。
 法による軽油引取税交付金を含む。

5 市税等予算額累年比較(続)

区 分	平成 27 年度		令和 2 年度		令和 4 年度	
	当初	最終	当初	最終	当初	最終
市	296,274,667	300,116,942	363,407,622	362,485,344	367,066,832	375,766,586
市 民 税	137,113,400	139,869,015	190,400,267	189,506,411	188,849,036	197,548,790
個 人 現 年 課 税 分	116,644,348	118,801,944	174,298,601	174,298,601	173,793,015	179,689,529
滞 納 繰 越 分	115,400,546	117,558,142	173,499,786	173,499,786	172,796,687	179,029,552
法 人 現 年 課 税 分	20,469,052	21,067,071	16,101,666	15,207,810	15,056,021	17,859,261
滞 納 繰 越 分	20,433,809	21,031,828	16,091,091	15,197,235	15,041,186	17,844,426
固 定 資 産 税	116,011,885	117,098,545	127,567,880	127,567,880	131,361,701	131,361,701
固 定 資 産 税 分	115,678,105	116,764,765	127,242,843	127,242,843	131,025,393	131,025,393
現 年 課 税 分	114,962,504	116,049,164	126,979,783	126,979,783	130,660,394	130,660,394
土 地	47,904,656	48,215,773	50,992,603	50,992,603	52,262,046	52,262,046
家 屋	46,453,435	46,500,121	53,447,119	53,447,119	55,325,977	55,325,977
償 却 資 産	20,604,413	21,333,270	22,540,061	22,540,061	23,072,371	23,072,371
滞 納 繰 越 分	715,601	715,601	263,060	263,060	364,999	364,999
国 有 資 産 等 所 在 市 交 付 金 及 び 納 付 金	333,780	333,780	325,037	325,037	336,308	336,308
軽 自 動 車 税	583,380	583,380	884,965	884,965	999,391	999,391
環 境 性 能 割 別 割	—	—	44,466	44,466	71,227	71,227
種 別 割	583,380	583,380	840,499	840,499	928,164	928,164
現 年 課 税 分	576,230	576,230	834,733	834,733	922,091	922,091
滞 納 繰 越 分	7,150	7,150	5,766	5,766	6,073	6,073
市 た ば こ 税	9,542,401	9,542,401	8,703,981	8,675,559	9,319,500	9,319,500
現 年 課 税 分	9,542,400	9,542,400	8,703,980	8,675,558	9,319,499	9,319,499
滞 納 繰 越 分	1	1	1	1	1	1
特 別 土 地 保 有 税	2	2	2	2	2	2
現 年 課 税 分	1	1	1	1	1	1
滞 納 繰 越 分	1	1	1	1	1	1
入 湯 税	533	533	9,420	9,420	11,265	11,265
現 年 課 税 分	532	532	9,419	9,419	11,264	11,264
滞 納 繰 越 分	1	1	1	1	1	1
事 業 所 税	8,699,577	8,699,577	9,135,098	9,135,098	9,044,497	9,044,497
現 年 課 税 分	8,695,410	8,695,410	9,132,808	9,132,808	9,033,903	9,033,903
滞 納 繰 越 分	4,167	4,167	2,290	2,290	10,594	10,594
都 市 計 画 税	24,323,489	24,323,489	26,706,009	26,706,009	27,481,440	27,481,440
現 年 課 税 分	24,144,867	24,144,867	26,639,433	26,639,433	27,398,011	27,398,011
滞 納 繰 越 分	178,622	178,622	66,576	66,576	83,429	83,429
地 方 譲 与 税	3,348,712	3,348,712	3,106,755	3,023,093	3,490,346	3,490,346
利 子 割 交 付 金	467,226	467,226	192,648	173,166	145,092	145,092
配 当 割 交 付 金	2,400,991	2,400,991	1,586,121	1,586,121	1,739,160	1,739,160
株 式 等 譲 渡 所 得 割 交 付 金	698,872	698,872	1,022,529	1,022,529	1,221,842	1,221,842
分 離 課 税 所 得 割 交 付 金	—	—	324,183	324,183	368,318	368,318
法 人 事 業 税 交 付 金	—	—	1,989,619	1,847,321	3,060,325	3,060,325
地 方 消 費 税 交 付 金	24,534,311	25,486,581	32,888,387	31,363,655	32,460,743	35,016,005
ゴ ル フ 場 利 用 税 交 付 金	37,669	37,669	34,425	27,649	34,791	34,791
自 動 車 取 得 税 交 付 金	653,292	653,292	—	—	—	—
環 境 性 能 割 交 付 金	—	—	835,290	835,290	1,015,498	1,015,498
軽 油 引 取 税 交 付 金	4,036,335	4,036,335	4,026,269	3,939,566	3,869,554	3,869,554

(注) 1 平成25年度以降の国有資産等所在市交付金及び納付金は、国有資産等所在市交付金である。

2 令和元年度以前の種別割は、軽自動車税である。

(単位 千円・%)

令和 5 年度		令和 6 年度		令和 7 年度 (当 初)				備考
当初	最終	当初	最終	調定見込額	収入見込額	収入見込額	前年比	
				見込率	(予算額)	(対当初)	(予算額)	
381,183,553	386,391,224	385,447,057	389,079,016	407,628,228	99.3	404,756,733	105.0	100.0
199,004,079	203,779,233	200,750,594	203,107,009	219,388,076	99.0	217,099,383	108.1	53.6
180,105,939	184,881,093	180,136,543	181,902,007	198,632,349	98.9	196,408,112	109.0	48.5
179,240,144	184,015,298	179,329,111	181,094,575	197,165,727	99.2	195,588,401	109.1	48.3
865,795	865,795	807,432	807,432	1,466,622	55.9	819,711	101.5	0.2
18,898,140	18,898,140	20,614,051	21,205,002	20,755,727	99.7	20,691,271	100.4	5.1
18,868,420	18,868,420	20,587,312	21,178,263	20,706,807	99.8	20,665,393	100.4	5.1
29,720	29,720	26,739	26,739	48,920	52.9	25,878	96.8	0.0
134,476,160	134,476,160	135,578,149	136,417,530	138,398,829	99.7	137,948,536	101.7	34.1
134,149,894	134,149,894	135,247,004	136,086,385	138,070,369	99.7	137,620,076	101.8	34.0
133,861,869	133,861,869	134,953,714	135,793,095	137,745,720	99.7	137,376,343	101.8	33.9
53,883,972	53,883,972	55,934,118	56,267,492	57,209,340	99.7	57,037,711	102.0	14.1
56,582,681	56,582,681	57,270,431	57,270,431	58,605,237	99.7	58,429,421	102.0	14.4
23,395,216	23,395,216	21,749,165	22,255,172	21,931,143	99.9	21,909,211	100.7	5.4
288,025	288,025	293,290	293,290	324,649	75.1	243,733	83.1	0.1
326,266	326,266	331,145	331,145	328,460	100.0	328,460	99.2	0.1
1,024,211	1,024,211	1,045,297	1,045,297	1,104,886	98.5	1,088,672	104.1	0.3
71,395	71,395	63,798	63,798	87,361	100.0	87,361	136.9	0.0
952,816	952,816	981,499	981,499	1,017,525	98.4	1,001,311	102.0	0.3
948,895	948,895	977,335	977,335	1,005,546	99.2	997,502	102.1	0.3
3,921	3,921	4,164	4,164	11,979	31.8	3,809	91.5	0.0
9,310,629	9,743,146	9,902,209	9,902,209	9,650,253	100.0	9,650,253	97.5	2.4
9,310,628	9,743,145	9,902,208	9,902,208	9,650,252	100.0	9,650,252	97.5	2.4
1	1	1	1	1	100.0	1	100.0	0.0
2	2	2	2	2	100.0	2	100.0	0.0
1	1	1	1	1	100.0	1	100.0	0.0
1	1	1	1	1	100.0	1	100.0	0.0
29,084	29,084	68,440	68,440	101,280	100.0	101,280	148.0	0.0
29,083	29,083	68,439	68,439	101,279	100.0	101,279	148.0	0.0
1	1	1	1	1	100.0	1	100.0	0.0
9,200,610	9,200,610	9,250,443	9,686,606	9,492,321	99.9	9,482,817	102.5	2.3
9,191,469	9,191,469	9,240,994	9,677,157	9,490,159	99.9	9,480,668	102.6	2.3
9,141	9,141	9,449	9,449	2,162	99.4	2,149	22.7	0.0
28,138,778	28,138,778	28,851,923	28,851,923	29,492,581	99.6	29,385,790	101.9	7.3
28,068,566	28,068,566	28,780,601	28,780,601	29,415,960	99.7	29,327,712	101.9	7.3
70,212	70,212	71,322	71,322	76,621	75.8	58,078	81.4	0.0
3,044,853	3,044,853	3,086,608	3,086,608	2,927,273	100.0	2,927,273	94.8	—
127,107	127,107	90,781	90,781	207,761	100.0	207,761	228.9	—
2,883,174	2,883,174	2,897,162	2,897,162	2,792,393	100.0	2,792,393	96.4	—
2,894,729	2,894,729	2,961,658	2,961,658	2,118,598	100.0	2,118,598	71.5	—
409,114	409,114	409,423	409,423	420,440	100.0	420,440	102.7	—
3,679,409	3,679,409	3,602,721	3,602,721	3,808,408	100.0	3,808,408	105.7	—
35,633,981	35,633,981	35,311,446	35,311,446	36,468,834	100.0	36,468,834	103.3	—
35,849	35,849	33,159	33,159	34,665	100.0	34,665	104.5	—
—	—	—	—	—	—	—	—	—
878,208	878,208	1,065,000	1,065,000	1,194,556	100.0	1,194,556	112.2	—
3,747,899	3,747,899	3,711,305	3,711,305	3,836,592	100.0	3,836,592	103.4	—

6 市税等決算額(令和6年度)

区 分	予 算 額 (千 円)			決 算 額 (D)
	当 初 (A)	補 正 (B)	最 終 (C)	
市 税	385,447,057	3,631,959	389,079,016	390,944,061,281
現年課税分	384,234,658	3,631,959	387,866,617	390,002,769,373
滞納繰越分	1,212,399	—	1,212,399	941,291,908
市 民 税	200,750,594	2,356,415	203,107,009	204,469,410,023
現年課税分	199,916,423	2,356,415	202,272,838	203,739,043,106
個人	179,329,111	1,765,464	181,094,575	181,831,677,112
法人	20,587,312	590,951	21,178,263	21,907,365,994
滞納繰越分	834,171	—	834,171	730,366,917
固定資産税	135,578,149	839,381	136,417,530	136,694,597,442
現年課税分	134,953,714	839,381	135,793,095	136,197,614,540
土地	55,934,118	333,374	56,267,492	56,464,530,782
家屋	57,270,431	—	57,270,431	57,463,410,614
償却資産	21,749,165	506,007	22,255,172	22,269,673,144
滞納繰越分	293,290	—	293,290	165,837,802
国有資産等所在市交付金	331,145	—	331,145	331,145,100
軽自動車税	1,045,297	—	1,045,297	1,062,605,866
環境性能割	63,798	—	63,798	86,637,100
種別	981,499	—	981,499	975,968,766
現年課税分	977,335	—	977,335	972,010,414
滞納繰越分	4,164	—	4,164	3,958,352
市たばこ税	9,902,209	—	9,902,209	9,784,047,367
現年課税分	9,902,208	—	9,902,208	9,784,047,367
滞納繰越分	1	—	1	—
特別土地保有税	2	—	2	—
現年課税分	1	—	1	—
滞納繰越分	1	—	1	—
入湯税	68,440	—	68,440	100,771,050
現年課税分	68,439	—	68,439	100,771,050
滞納繰越分	1	—	1	—
事業所税	9,250,443	436,163	9,686,606	9,833,035,800
現年課税分	9,240,994	436,163	9,677,157	9,833,035,800
滞納繰越分	9,449	—	9,449	—
都市計画税	28,851,923	—	28,851,923	28,999,593,733
現年課税分	28,780,601	—	28,780,601	28,958,464,896
滞納繰越分	71,322	—	71,322	41,128,837
地方譲与税	3,086,608	—	3,086,608	2,902,067,000
利子割交付金	90,781	—	90,781	156,242,000
配当割交付金	2,897,162	—	2,897,162	3,576,217,000
株式等譲渡所得割交付金	2,961,658	—	2,961,658	5,133,561,000
分離課税所得割交付金	409,423	—	409,423	462,438,000
法人事業税交付金	3,602,721	—	3,602,721	3,736,719,000
地方消費税交付金	35,311,446	—	35,311,446	36,785,429,000
ゴルフ場利用税交付金	33,159	—	33,159	35,104,440
環境性能割交付金	1,065,000	—	1,065,000	1,154,964,285
軽油引取税交付金	3,711,305	—	3,711,305	3,842,847,128

(注) 1 軽油引取税交付金には旧法による軽油引取税交付金を含む。

2 軽自動車税(環境性能割)は現年課税分に含む。

(単位 円・%)

対 予 算 比 較				対 前 年 比 較		
対当初(D-A)	(D/A)	対最終(D-C)	(D/C)	5年度決算額(E)	(D-E)	(D/E)
5,497,004,281	101.4	1,865,045,281	100.5	387,895,753,527	3,048,307,754	100.8
5,768,111,373	101.5	2,136,152,373	100.6	386,980,766,590	3,022,002,783	100.8
△271,107,092	77.6	△271,107,092	77.6	914,986,937	26,304,971	102.9
3,718,816,023	101.9	1,362,401,023	100.7	205,273,083,989	△803,673,966	99.6
3,822,620,106	101.9	1,466,205,106	100.7	204,577,569,964	△838,526,858	99.6
2,502,566,112	101.4	737,102,112	100.4	185,194,511,636	△3,362,834,524	98.2
1,320,053,994	106.4	729,102,994	103.4	19,383,058,328	2,524,307,666	113.0
△103,804,083	87.6	△103,804,083	87.6	695,514,025	34,852,892	105.0
1,116,448,442	100.8	277,067,442	100.2	133,933,271,896	2,761,325,546	102.1
1,243,900,540	100.9	404,519,540	100.3	133,435,140,558	2,762,473,982	102.1
530,412,782	100.9	197,038,782	100.4	54,042,489,599	2,422,041,183	104.5
192,979,614	100.3	192,979,614	100.3	56,689,338,578	774,072,036	101.4
520,508,144	102.4	14,501,144	100.1	22,703,312,381	△433,639,237	98.1
△127,452,198	56.5	△127,452,198	56.5	171,864,838	△6,027,036	96.5
100	100.0	100	100.0	326,266,500	4,878,600	101.5
17,308,866	101.7	17,308,866	101.7	1,022,390,935	40,214,931	103.9
22,839,100	135.8	22,839,100	135.8	69,815,900	16,821,200	124.1
△5,530,234	99.4	△5,530,234	99.4	952,575,035	23,393,731	102.5
△5,324,586	99.5	△5,324,586	99.5	948,158,132	23,852,282	102.5
△205,648	95.1	△205,648	95.1	4,416,903	△458,551	89.6
△118,161,633	98.8	△118,161,633	98.8	9,881,936,807	△97,889,440	99.0
△118,160,633	98.8	△118,160,633	98.8	9,881,936,807	△97,889,440	99.0
△1,000	皆減	△1,000	皆減	—	—	—
△2,000	皆減	△2,000	皆減	—	—	—
△1,000	皆減	△1,000	皆減	—	—	—
△1,000	皆減	△1,000	皆減	—	—	—
32,331,050	147.2	32,331,050	147.2	45,208,350	55,562,700	222.9
32,332,050	147.2	32,332,050	147.2	45,208,350	55,562,700	222.9
△1,000	皆減	△1,000	皆減	—	—	—
582,592,800	106.3	146,429,800	101.5	9,549,167,700	283,868,100	103.0
592,041,800	106.4	155,878,800	101.6	9,549,167,700	283,868,100	103.0
△9,449,000	皆減	△9,449,000	皆減	—	—	—
147,670,733	100.5	147,670,733	100.5	28,190,693,850	808,899,883	102.9
177,863,896	100.6	177,863,896	100.6	28,147,502,679	810,962,217	102.9
△30,193,163	57.7	△30,193,163	57.7	43,191,171	△2,062,334	95.2
△184,541,000	94.0	△184,541,000	94.0	2,970,241,167	△68,174,167	97.7
65,461,000	172.1	65,461,000	172.1	104,626,000	51,616,000	149.3
679,055,000	123.4	679,055,000	123.4	2,587,226,000	988,991,000	138.2
2,171,903,000	173.3	2,171,903,000	173.3	2,874,005,000	2,259,556,000	178.6
53,015,000	112.9	53,015,000	112.9	412,517,000	49,921,000	112.1
133,998,000	103.7	133,998,000	103.7	3,493,528,000	243,191,000	107.0
1,473,983,000	104.2	1,473,983,000	104.2	35,018,241,000	1,767,188,000	105.0
1,945,440	105.9	1,945,440	105.9	33,816,440	1,288,000	103.8
89,964,285	108.4	89,964,285	108.4	1,078,127,299	76,836,986	107.1
131,542,128	103.5	131,542,128	103.5	3,825,404,740	17,442,388	100.5

7 市税等(税目別)調定額・収入額累年比較

区 分	昭 和 55 年 度			昭 和 60 年 度		
	調 定 額	収入率	収 入 額	調 定 額	収入率	収 入 額
市 税	119,763,100	98.3	117,778,795	187,411,956	97.6	182,940,386
現年課税分	118,318,130	99.1	117,283,941	183,585,520	99.1	181,844,100
滞納繰越分	1,444,970	34.2	494,854	3,826,436	28.7	1,096,286
市 民 税	54,765,415	97.4	53,349,783	88,262,624	96.5	85,148,002
現年課税分	53,723,875	98.7	53,013,126	85,628,782	98.6	84,457,183
個人・特別徴収	24,715,782	99.5	24,586,712	42,393,641	99.4	42,155,630
個人・普通徴収	11,340,422	95.8	10,866,627	16,642,337	94.9	15,786,979
法人	17,667,671	99.4	17,559,787	26,592,804	99.7	26,514,574
滞納繰越分	1,041,540	32.3	336,657	2,633,842	26.2	690,819
固定資産税	42,370,537	99.1	41,970,947	65,385,894	98.5	64,376,255
現年課税分	41,367,365	99.5	41,142,271	63,552,949	99.3	63,110,974
土地・家屋	28,762,802	99.4	28,599,993	43,822,318	99.2	43,456,514
償却資産	12,604,563	99.5	12,542,278	19,730,631	99.6	19,654,460
滞納繰越分	297,982	41.4	123,486	828,811	31.5	261,147
国有資産等所在市交付金	705,190	100.0	705,190	1,004,134	100.0	1,004,134
軽自動車税	143,025	94.2	134,669	288,380	91.3	263,306
現年課税分	136,801	97.3	133,063	270,212	96.0	259,440
滞納繰越分	6,224	25.8	1,606	18,168	21.3	3,866
市たばこ消費税	4,333,297	100.0	4,333,297	6,005,197	100.0	6,005,197
電気税	5,131,299	100.0	5,131,299	6,566,240	100.0	6,566,240
ガス税	237,854	100.0	237,854	172,361	100.0	172,361
特別土地保有税	502,841	85.9	432,085	957,425	92.3	883,727
現年課税分	470,046	90.7	426,447	815,094	99.1	807,594
滞納繰越分	32,795	17.2	5,638	142,331	53.5	76,133
商品切手発行税	—	—	—	85,338	100.0	85,338
事業所税	4,125,217	99.9	4,119,839	6,673,405	99.9	6,664,701
現年課税分	4,122,756	99.9	4,117,537	6,665,370	100.0	6,662,809
滞納繰越分	2,461	93.5	2,302	8,035	23.5	1,892
都市計画税	8,153,615	99.0	8,069,022	13,015,092	98.2	12,775,259
現年課税分	8,089,647	99.4	8,043,857	12,819,843	99.2	12,712,830
滞納繰越分	63,968	39.3	25,165	195,249	32.0	62,429
地方譲与税	2,678,075	100.0	2,678,075	2,121,800	100.0	2,121,800
利子割交付金	—	—	—	—	—	—
娯楽施設利用税交付金	61,022	100.0	61,022	69,063	100.0	69,063
自動車取得税交付金	2,203,467	100.0	2,203,467	2,901,121	100.0	2,901,121
軽油引取税交付金	1,981,310	100.0	1,981,310	2,687,098	100.0	2,687,098

(注) 1 前年比、構成比、指数(昭和55年度=100)は、収入額。

2 昭和55年度及び昭和60年度の国有資産等所在市交付金には納付金を含む。

3 平成2年度の市たばこ消費税は市たばこ税、電気税は旧法による税、娯楽施設利用税交付金はゴルフ場

(単位 千円・%)

平 成 2 年 度			前 年 比 (収 入)			構 成 比 (収 入)			指 数 (収 入)	
調 定 額	収入率	収 入 額	55年度	60年度	2年度	55年度	60年度	2年度	60年度	2年度
255,387,323	97.7	249,525,645	116.7	112.5	104.0	100.0	100.0	100.0	155	212
250,203,569	99.1	247,952,120	116.8	112.6	104.1	99.6	99.4	99.4	155	211
5,183,754	30.4	1,573,525	106.9	106.9	94.2	0.4	0.6	0.6	222	318
132,458,404	96.6	127,948,152	123.8	113.9	104.3	45.3	46.5	51.3	160	240
128,523,234	98.8	126,925,860	123.9	113.9	104.4	45.0	46.1	50.9	159	239
63,246,434	99.7	63,038,044	116.1	111.2	110.1	20.9	23.0	25.3	171	256
31,992,851	95.9	30,696,115	120.3	111.6	116.1	9.2	8.6	12.3	145	282
33,283,949	99.7	33,191,701	139.7	120.2	87.5	14.9	14.5	13.3	151	189
3,935,170	26.0	1,022,292	110.7	104.8	95.4	0.3	0.4	0.4	205	304
86,941,009	98.9	85,989,751	110.8	112.8	105.8	35.6	35.2	34.5	153	205
85,799,221	99.5	85,375,226	110.9	113.0	105.9	34.9	34.5	34.2	153	208
60,741,554	99.4	60,353,769	108.4	109.6	105.2	24.3	23.8	24.2	152	211
25,057,667	99.9	25,021,457	116.9	121.2	107.5	10.6	10.7	10.0	157	199
922,305	42.8	395,042	99.7	100.9	94.8	0.1	0.1	0.2	211	320
219,483	100.0	219,483	109.5	103.4	100.1	0.6	0.6	0.1	142	31
350,461	91.1	319,206	110.0	107.1	101.7	0.1	0.1	0.1	196	237
321,825	97.0	312,153	110.0	107.0	101.6	0.1	0.1	0.1	195	235
28,636	24.6	7,053	110.0	115.6	109.6	0.0	0.0	0.0	241	439
6,999,398	100.0	6,999,122	100.1	106.6	103.7	3.7	3.3	2.8	139	162
10	100.0	10	153.7	103.7	著減	4.4	3.6	0.0	128	0
—	—	—	157.0	95.2	皆減	0.2	0.1	—	72	—
1,325,359	91.2	1,209,219	75.4	154.0	113.9	0.4	0.5	0.5	205	280
1,268,058	91.8	1,164,038	75.5	146.3	114.8	0.4	0.4	0.5	189	273
57,301	78.8	45,181	70.9	350.5	94.2	0.0	0.1	0.0	1,350	801
171,093	100.0	171,093	—	100.3	128.8	—	0.1	0.1	—	—
8,966,282	99.9	8,960,253	103.0	109.9	93.2	3.5	3.6	3.6	162	217
8,960,993	100.0	8,959,415	103.1	110.3	93.4	3.5	3.6	3.6	162	218
5,289	15.8	838	69.1	7.5	4.0	0.0	0.0	0.0	82	36
18,175,307	98.6	17,928,839	108.9	110.4	104.7	6.8	7.0	7.1	158	222
17,940,254	99.4	17,825,720	108.9	110.4	104.7	6.8	7.0	7.1	158	222
235,053	43.9	103,119	112.8	110.0	97.1	0.0	0.0	0.0	248	410
7,937,288	100.0	7,937,288	99.6	77.3	105.9	—	—	—	79	296
5,639,773	100.0	5,639,773	—	—	221.3	—	—	—	—	—
77,162	100.0	77,162	105.5	94.9	99.7	—	—	—	113	126
5,862,238	100.0	5,862,238	100.1	107.2	107.0	—	—	—	132	266
3,780,789	100.0	3,780,789	112.8	103.4	117.9	—	—	—	136	191

利用税交付金である。

7 市税等(税目別)調定額・収入額累年比較(続)

区 分	平成 7 年 度			平成 12 年 度		
	調 定 額	収入率	収 入 額	調 定 額	収入率	収 入 額
市 税	286,000,259	94.9	271,373,827	283,076,647	93.9	265,678,464
現年課税分	273,579,612	98.3	268,974,887	267,101,826	98.4	262,877,103
滞納繰越分	12,420,647	19.3	2,398,940	15,974,821	17.5	2,801,361
市 民 税	123,879,966	93.0	115,228,598	114,436,500	92.4	105,780,025
現年課税分	116,250,459	98.0	113,879,839	106,483,095	98.1	104,497,726
個人・特別徴収	68,665,965	99.3	68,197,821	63,444,204	99.5	63,137,798
個人・普通徴収	27,225,069	93.4	25,416,020	24,961,086	93.6	23,372,406
法人	20,359,425	99.5	20,265,998	18,077,805	99.5	17,987,522
滞納繰越分	7,629,507	17.7	1,348,759	7,953,405	16.1	1,282,299
固定資産税	115,806,169	97.1	112,413,313	123,038,636	95.0	116,850,154
現年課税分	112,785,679	98.7	111,326,842	117,015,948	98.5	115,284,492
土地・家屋	86,377,100	98.4	84,996,437	92,428,092	98.2	90,769,319
償却資産	26,408,579	99.7	26,330,405	24,587,856	99.7	24,515,173
滞納繰越分	2,693,836	28.2	759,817	5,612,839	20.6	1,155,813
国有資産等所在市交付金	326,654	100.0	326,654	409,849	100.0	409,849
軽自動車税	387,490	89.1	345,422	427,284	86.2	368,415
現年課税分	352,002	95.9	337,430	378,236	95.0	359,140
滞納繰越分	35,488	22.5	7,992	49,048	18.9	9,275
市 た ば こ 税	7,492,719	100.0	7,492,208	8,431,030	100.0	8,430,245
現年課税分	7,492,522	100.0	7,492,204	8,430,304	100.0	8,430,236
滞納繰越分	197	2.0	4	726	1.2	9
特別土地保有税	3,239,416	50.4	1,633,939	1,330,883	42.1	559,748
現年課税分	1,915,086	81.6	1,562,040	532,781	96.5	514,122
滞納繰越分	1,324,330	5.4	71,899	798,102	5.7	45,626
事業所税	9,245,107	99.9	9,238,864	8,608,631	99.3	8,544,322
現年課税分	9,240,017	100.0	9,235,760	8,554,574	99.8	8,538,496
滞納繰越分	5,090	61.0	3,104	54,057	10.8	5,826
都市計画税	25,949,392	96.4	25,021,483	26,803,683	93.8	25,145,555
現年課税分	25,217,193	98.4	24,814,118	25,297,039	98.2	24,843,042
滞納繰越分	732,199	28.3	207,365	1,506,644	20.1	302,513
地方譲与税	8,662,090	100.0	8,662,090	3,537,262	100.0	3,537,262
利子割交付金	4,632,577	100.0	4,632,577	5,634,153	100.0	5,634,153
配当割交付金	—	—	—	—	—	—
株式等譲渡所得割交付金	—	—	—	—	—	—
地方消費税交付金	—	—	—	11,121,185	100.0	11,121,185
ゴルフ場利用税交付金	79,637	100.0	79,637	54,378	100.0	54,378
特別地方消費税交付金	109,866	100.0	109,866	52,660	100.0	52,660
自動車取得税交付金	5,267,485	100.0	5,267,485	4,025,287	100.0	4,025,287
軽油引取税交付金	5,894,809	100.0	5,894,809	5,449,786	100.0	5,449,786

(単位 千円・%)

平 成 17 年 度	前年比(収入)			構成比(収入)			指数(収入)				
	調 定 額	収入率	収 入 額	7年度	12年度	17年度	7年度	12年度	17年度	7年度	12年度
274,960,569	95.6	262,778,889	104.6	97.3	103.1	100.0	100.0	100.0	230	226	223
262,737,768	98.7	259,431,070	104.5	97.3	103.0	99.1	98.9	98.7	229	224	221
12,222,801	27.4	3,347,819	112.0	100.2	113.3	0.9	1.1	1.3	485	566	677
120,306,149	94.5	113,699,947	105.3	97.9	107.6	42.5	39.8	43.3	216	198	213
113,907,893	98.5	112,173,837	105.4	97.9	107.6	42.0	39.3	42.7	215	197	212
62,889,750	99.8	62,737,609	105.0	94.2	105.8	25.1	23.7	23.9	277	257	255
26,304,834	94.3	24,792,857	104.1	103.8	104.6	9.4	8.8	9.4	234	215	228
24,713,309	99.7	24,643,371	108.5	105.0	115.9	7.5	6.8	9.4	115	102	140
6,398,256	23.9	1,526,110	103.1	98.7	114.8	0.5	0.5	0.6	401	381	453
113,749,703	96.3	109,582,333	103.3	96.8	100.0	41.4	44.0	41.7	268	278	261
108,954,587	98.9	107,717,162	103.2	96.6	99.9	41.0	43.4	41.0	271	280	262
88,416,032	98.6	87,206,426	106.3	97.2	100.2	31.3	34.2	33.2	297	317	305
20,538,555	99.9	20,510,736	94.3	94.6	98.9	9.7	9.2	7.8	210	195	164
4,325,642	32.3	1,395,697	122.5	116.7	109.8	0.3	0.5	0.5	615	936	1,130
469,474	100.0	469,474	105.1	115.1	96.3	0.1	0.1	0.2	46	58	67
512,613	88.5	453,725	101.5	102.8	104.5	0.1	0.1	0.2	256	274	337
457,990	96.3	441,242	101.3	103.0	104.6	0.1	0.1	0.2	254	270	332
54,623	22.9	12,483	115.5	96.4	101.0	0.0	0.0	0.0	498	578	777
8,303,589	100.0	8,303,410	101.0	99.1	97.6	2.8	3.2	3.1	173	195	192
8,303,410	100.0	8,303,410	101.0	99.1	97.6	2.8	3.2	3.1	—	—	—
179	0.0	—	—	皆増	皆増	皆減	0.0	0.0	—	—	—
300,348	15.9	47,835	105.2	70.0	187.8	0.6	0.2	0.0	378	130	11
2,362	100.0	2,362	102.8	87.6	11.3	0.6	0.2	0.0	366	121	1
297,986	15.3	45,473	214.4	21.4	著増	0.0	0.0	0.0	1,275	809	807
7,658,761	99.8	7,644,729	111.1	101.5	102.3	3.4	3.2	2.9	224	207	186
7,644,207	99.9	7,640,368	111.1	101.6	102.3	3.4	3.2	2.9	224	207	186
14,554	30.0	4,361	57.3	61.5	72.5	0.0	0.0	0.0	135	253	189
24,129,406	95.5	23,046,910	105.8	95.6	99.6	9.2	9.5	8.8	310	312	286
22,997,845	98.6	22,683,215	105.7	95.4	99.4	9.1	9.4	8.6	308	309	282
1,131,561	32.1	363,695	122.8	110.9	109.6	0.1	0.1	0.2	824	1,202	1,445
7,861,150	100.0	7,861,150	101.8	102.8	130.0	—	—	—	323	132	294
945,857	100.0	945,857	87.3	339.2	71.8	—	—	—	—	—	—
657,040	100.0	657,040	—	—	174.8	—	—	—	—	—	—
964,918	100.0	964,918	—	—	229.5	—	—	—	—	—	—
11,146,177	100.0	11,146,177	—	103.1	94.2	—	—	—	—	—	—
49,196	100.0	49,196	96.1	92.9	100.3	—	—	—	131	89	81
—	—	—	88.9	25.1	皆減	—	—	—	—	—	—
4,184,964	100.0	4,184,964	97.5	108.9	103.7	—	—	—	239	183	190
4,984,893	100.0	4,984,893	103.5	98.0	97.0	—	—	—	298	275	252

(注) 1 前年比、構成比、指数(昭和55年度=100)は、収入額。

2 平成17年度の国有資産等所在市交付金には納付金を含む。

7 市税等(税目別)調定額・収入額累年比較(続)

区 分	平成 22 年 度			平成 27 年 度		
	調 定 額	収入率	収 入 額	調 定 額	収入率	収 入 額
市	293,282,521	96.1	281,990,525	306,632,520	98.1	300,740,010
現年課税分	282,552,481	98.7	278,828,628	300,508,140	99.3	298,324,286
滞納繰越分	10,730,040	29.5	3,161,897	6,124,380	39.4	2,415,724
市 民 税	135,062,493	94.2	127,287,170	144,101,768	97.0	139,768,136
現年課税分	127,850,883	98.1	125,456,012	139,868,233	98.9	138,397,191
個人・給与徴収	79,587,617	99.7	79,375,604	88,367,769	99.9	88,265,161
個人・年金特徴	2,941,742	100.0	2,941,742	3,010,681	100.0	3,010,681
個人・普通徴収	28,281,711	92.5	26,158,361	27,877,045	95.2	26,550,433
法 人 税	17,039,813	99.7	16,980,305	20,612,738	99.8	20,570,916
滞納繰越分	7,211,610	25.4	1,831,158	4,233,535	32.4	1,370,945
固定資産税	117,032,972	97.7	114,306,088	118,672,804	99.0	117,454,707
現年課税分	113,929,817	99.1	112,886,249	116,857,711	99.5	116,297,606
土地・家屋	91,680,537	98.9	90,657,400	95,481,048	99.4	94,930,580
償却資産	22,249,280	99.9	22,228,849	21,376,663	100.0	21,367,026
滞納繰越分	2,728,871	38.3	1,045,555	1,481,312	55.6	823,320
国有資産等所在市交付金	374,284	100.0	374,284	333,781	100.0	333,781
軽自動車税	576,832	91.9	530,322	623,048	95.4	594,631
環境性能割	—	—	—	—	—	—
種 別 割	576,832	91.9	530,322	623,048	95.4	594,631
現年課税分	535,601	97.1	520,322	595,915	98.5	587,125
滞納繰越分	41,231	24.3	10,000	27,133	27.7	7,506
市 た ば こ 税	8,272,811	100.0	8,272,143	9,657,244	100.0	9,657,244
現年課税分	8,272,811	100.0	8,272,143	9,657,244	100.0	9,657,244
滞納繰越分	—	—	—	—	—	—
特別土地保有税	43,700	0.0	—	1,428	0.0	—
現年課税分	—	—	—	—	—	—
滞納繰越分	43,700	0.0	—	1,428	0.0	—
入 湯 税	531	100.0	531	578	100.0	578
現年課税分	531	100.0	531	578	100.0	578
滞納繰越分	—	—	—	—	—	—
事 業 所 税	7,972,795	99.9	7,962,521	8,775,908	99.9	8,770,801
現年課税分	7,951,108	99.9	7,945,430	8,768,239	100.0	8,765,208
滞納繰越分	21,687	78.8	17,091	7,669	72.9	5,593
都 市 計 画 税	24,320,387	97.2	23,631,750	24,799,742	98.8	24,493,913
現年課税分	23,637,446	98.9	23,373,657	24,426,439	99.4	24,285,553
滞納繰越分	682,941	37.8	258,093	373,303	55.8	208,360
地 方 譲 与 税	3,218,641	100.0	3,218,641	3,363,806	100.0	3,363,806
利子割交付金	791,091	100.0	791,091	449,382	100.0	449,382
配当割交付金	516,778	100.0	516,778	1,746,898	100.0	1,746,898
株式等譲渡所得割交付金	176,271	100.0	176,271	1,884,051	100.0	1,884,051
分離課税所得割交付金	—	—	—	—	—	—
法人事業税交付金	—	—	—	—	—	—
地方消費税交付金	12,099,613	100.0	12,099,613	25,147,701	100.0	25,147,701
ゴルフ場利用税交付金	39,971	100.0	39,971	37,630	100.0	37,630
環境性能割交付金	—	—	—	—	—	—
自動車取得税交付金	1,590,441	100.0	1,590,441	1,146,762	100.0	1,146,762
軽油引取税交付金	4,007,443	100.0	4,007,443	3,927,016	100.0	3,927,016

(注) 1 前年比・構成比・指数(昭和55年度=100)は、収入額。
 2 平成22年度及び平成27年度の軽自動車税(種別割)は軽自動車税である。
 3 軽自動車税(環境性能割)は現年課税分に含む。
 4 自動車取得税交付金には旧法による自動車取得税交付金を含む、軽油引取税交付金には旧法による軽油

(単位 千円・%)

合 和 2 年 度			前年比(収入)			構成比(収入)			指 数 (収 入)		
調 定 額	収入率	収 入 額	22年度	27年度	2 年度	22年度	27年度	2 年度	22年度	27年度	2 年度
368,238,794	99.2	365,387,980	98.9	101.4	101.0	100.0	100.0	100.0	239	255	310
365,985,893	99.5	364,008,406	98.8	101.4	100.9	98.9	99.2	99.6	238	254	310
2,252,901	61.2	1,379,574	101.0	97.1	111.0	1.1	0.8	0.4	639	488	279
194,259,369	98.9	192,165,235	96.1	101.5	100.6	45.2	46.5	52.6	239	262	360
192,609,672	99.3	191,247,765	96.0	101.6	100.5	44.6	46.1	52.3	237	261	361
135,967,550	99.9	135,846,125	94.5	104.4	102.9	28.2	29.3	37.1	323	359	553
4,053,837	100.0	4,053,837	192.4	97.4	99.7	1.0	1.0	1.1	—	—	—
36,942,774	97.0	35,836,488	87.5	98.5	100.1	9.3	8.9	9.8	241	244	330
15,645,511	99.1	15,511,315	111.4	95.0	84.6	6.1	6.9	4.3	97	117	88
1,649,697	55.6	917,470	101.3	94.4	106.2	0.6	0.4	0.3	544	407	273
128,349,284	99.6	127,798,273	101.1	101.5	101.7	40.5	39.1	35.0	272	280	304
127,556,885	99.6	127,108,963	101.1	101.4	101.7	40.0	38.7	34.8	274	283	309
104,973,861	99.7	104,620,904	101.5	101.6	102.1	32.1	31.6	28.6	317	332	366
22,583,024	99.6	22,488,059	99.6	100.9	99.9	7.9	7.1	6.2	177	170	179
467,362	77.9	364,273	100.3	105.4	122.1	0.4	0.3	0.1	847	667	295
325,037	100.0	325,037	101.1	97.5	99.2	0.1	0.1	0.1	53	47	46
928,382	97.9	908,760	101.5	103.0	106.6	0.2	0.2	0.3	394	442	675
45,229	100.0	45,229	—	—	321.3	—	—	0.0	—	—	—
883,153	97.8	863,531	101.5	103.0	103.0	0.2	0.2	0.3	394	442	641
865,049	99.1	857,330	101.5	103.0	102.9	0.2	0.2	0.3	391	441	644
18,104	34.3	6,201	98.1	102.9	112.8	0.0	0.0	0.0	623	467	386
8,851,159	100.0	8,850,993	104.8	98.0	99.7	2.9	3.2	2.4	191	223	204
8,851,159	100.0	8,850,993	104.8	98.0	99.7	2.9	3.2	2.4	—	—	—
—	—	—	—	—	—	—	—	—	—	—	—
—	—	—	—	皆減	—	—	—	—	—	—	—
—	—	—	—	—	—	—	—	—	—	—	—
—	—	—	—	—	—	—	—	—	—	—	—
6,956	100.0	6,956	112.0	99.5	95.2	0.0	0.0	0.0	—	—	—
6,956	100.0	6,956	112.0	99.5	95.2	0.0	0.0	0.0	—	—	—
—	—	—	—	—	—	—	—	—	—	—	—
8,947,265	99.2	8,877,531	99.3	103.0	97.4	2.8	2.9	2.4	193	213	215
8,947,265	99.2	8,877,531	99.1	103.0	97.4	2.8	2.9	2.4	193	213	216
—	—	—	418.4	76.8	—	0.0	0.0	—	742	243	—
26,896,379	99.6	26,780,232	101.3	101.7	101.9	8.4	8.1	7.3	293	304	332
26,778,641	99.7	26,688,602	101.3	101.7	101.8	8.3	8.0	7.3	291	302	332
117,738	77.8	91,630	96.4	105.2	121.2	0.1	0.1	0.0	1,026	828	364
2,977,793	100.0	2,977,793	100.0	103.1	97.6	—	—	—	120	126	111
182,341	100.0	182,341	90.0	87.6	101.0	—	—	—	—	—	—
1,543,051	100.0	1,543,051	130.8	78.2	92.6	—	—	—	—	—	—
1,830,884	100.0	1,830,884	89.7	134.5	182.3	—	—	—	—	—	—
399,632	100.0	399,632	—	—	94.3	—	—	—	—	—	—
1,851,118	100.0	1,851,118	—	—	皆増	—	—	—	—	—	—
30,077,561	100.0	30,077,561	99.8	167.1	122.1	—	—	—	—	—	—
28,134	100.0	28,134	92.8	101.2	84.5	—	—	—	66	62	46
683,288	100.0	683,288	—	—	205.2	—	—	—	—	—	—
—	—	—	79.2	136.6	皆減	—	—	—	72	52	—
3,922,740	100.0	3,922,740	98.8	97.7	96.3	—	—	—	202	198	198

引取税交付金を含む。

7 市税等(税目別)調定額・収入額累年比較(続)

区 分	令和 4 年 度			令和 5 年 度		
	調 定 額	収入率	収 入 額	調 定 額	収入率	収 入 額
市 税	380,074,178	99.5	378,170,636	389,792,648	99.5	387,895,754
現年課税分	378,486,052	99.7	377,196,530	388,221,512	99.7	386,980,767
滞納繰越分	1,588,126	61.3	974,106	1,571,136	58.2	914,987
市 民 税	200,477,898	99.2	198,911,852	206,853,480	99.2	205,273,084
現年課税分	199,249,806	99.5	198,205,224	205,589,945	99.5	204,577,570
個人・給与徴収	137,906,697	99.9	137,793,938	142,340,539	99.9	142,201,553
個人・年金特徴	4,083,620	100.0	4,083,263	4,187,111	100.0	4,186,699
個人・普通徴収	39,288,399	97.7	38,384,588	39,654,265	97.9	38,806,260
法 人	17,971,090	99.8	17,943,435	19,408,030	99.9	19,383,058
滞納繰越分	1,228,092	57.5	706,628	1,263,535	55.0	695,514
固定資産税	131,831,292	99.8	131,573,609	134,173,643	99.8	133,933,272
現年課税分	131,218,345	99.9	131,028,487	133,611,336	99.9	133,435,140
土地・家屋	108,016,478	99.8	107,829,814	110,902,245	99.8	110,731,828
償却資産	23,201,867	100.0	23,198,673	22,709,091	100.0	22,703,312
滞納繰越分	276,856	75.5	209,031	236,040	72.8	171,865
国有資産等所在市交付金	336,091	100.0	336,091	326,267	100.0	326,267
軽自動車税	1,013,085	98.5	997,614	1,037,223	98.6	1,022,391
環境性能割	69,926	100.0	69,926	69,816	100.0	69,816
種 別 割	943,159	98.4	927,688	967,407	98.5	952,575
現年課税分	930,920	99.2	923,686	954,885	99.3	948,158
滞納繰越分	12,239	32.7	4,002	12,522	35.3	4,417
市 た ば こ 税	9,938,069	100.0	9,938,069	9,881,937	100.0	9,881,937
現年課税分	9,938,069	100.0	9,938,069	9,881,937	100.0	9,881,937
滞納繰越分	—	—	—	—	—	—
特別土地保有税	—	—	—	—	—	—
現年課税分	—	—	—	—	—	—
滞納繰越分	—	—	—	—	—	—
入 湯 税	26,564	100.0	26,564	45,208	100.0	45,208
現年課税分	26,564	100.0	26,564	45,208	100.0	45,208
滞納繰越分	—	—	—	—	—	—
事 業 所 税	9,218,398	100.0	9,218,073	9,551,621	100.0	9,549,168
現年課税分	9,216,382	100.0	9,216,057	9,551,296	100.0	9,549,168
滞納繰越分	2,016	100.0	2,016	325	0.0	—
都 市 計 画 税	27,568,872	99.8	27,504,855	28,249,536	99.8	28,190,694
現年課税分	27,499,949	99.8	27,452,426	28,190,822	99.8	28,147,503
滞納繰越分	68,923	76.1	52,429	58,714	73.6	43,191
地 方 譲 与 税	3,455,698	100.0	3,455,698	2,970,241	100.0	2,970,241
利子割交付金	109,345	100.0	109,345	104,626	100.0	104,626
配当割交付金	2,206,549	100.0	2,206,549	2,587,226	100.0	2,587,226
株式等譲渡所得割交付金	1,697,307	100.0	1,697,307	2,874,005	100.0	2,874,005
分離課税所得割交付金	429,649	100.0	429,649	412,517	100.0	412,517
法 人 事 業 税 交 付 金	3,395,150	100.0	3,395,150	3,493,528	100.0	3,493,528
地方消費税交付金	35,367,530	100.0	35,367,530	35,018,241	100.0	35,018,241
ゴルフ場利用税交付金	34,690	100.0	34,690	33,816	100.0	33,816
環境性能割交付金	940,622	100.0	940,622	1,078,127	100.0	1,078,127
軽油引取税交付金	3,792,229	100.0	3,792,229	3,825,405	100.0	3,825,405

(注) 1 前年比、構成比、指数(昭和55年度=100)は、収入額。

2 軽自動車税(環境性能割)は現年課税分を含む。

3 環境性能割交付金には旧法による自動車取得税交付金を含み、軽油引取税交付金には旧法による軽油

(単位 千円・%)

令和 6 年 度			前年比(収入)			構成比(収入)			指数(収入)		
調 定 額	収入率	収 入 額	4 年度	5 年度	6 年度	4 年度	5 年度	6 年度	4 年度	5 年度	6 年度
392,632,098	99.6	390,944,061	103.7	102.6	100.8	100.0	100.0	100.0	321	329	332
391,082,851	99.7	390,002,769	103.9	102.6	100.8	99.7	99.8	99.8	322	330	333
1,549,247	60.8	941,292	62.2	93.9	102.9	0.3	0.2	0.2	197	185	190
205,864,687	99.3	204,469,410	104.1	103.2	99.6	52.6	52.9	52.3	373	385	383
204,600,422	99.6	203,739,043	104.3	103.2	99.6	52.4	52.7	52.1	374	386	384
139,564,673	100.0	139,521,104	101.6	103.2	98.1	36.4	36.6	35.7	560	578	567
3,715,677	100.0	3,714,890	98.9	102.5	88.7	1.1	1.1	0.9	—	—	—
39,388,386	98.0	38,595,683	108.9	101.1	99.5	10.1	10.0	9.9	353	357	355
21,931,686	99.9	21,907,366	119.2	108.0	113.0	4.8	5.0	5.6	102	110	125
1,264,265	57.8	730,367	72.5	98.4	105.0	0.2	0.2	0.2	210	207	217
136,916,715	99.8	136,694,597	103.4	101.8	102.1	34.8	34.5	35.0	313	319	326
136,368,125	99.9	136,197,614	103.6	101.8	102.1	34.6	34.4	34.9	318	324	331
114,092,212	99.9	113,927,941	103.8	102.7	102.9	28.5	28.5	29.2	377	387	398
22,275,913	100.0	22,269,673	102.9	97.9	98.1	6.1	5.9	5.7	185	181	178
217,445	76.3	165,838	48.7	82.2	96.5	0.1	0.0	0.0	169	139	134
331,145	100.0	331,145	101.4	97.1	101.5	0.1	0.1	0.1	48	46	47
1,075,826	98.8	1,062,606	106.0	102.5	103.9	0.3	0.3	0.3	741	759	789
86,637	100.0	86,637	147.7	99.8	124.1	0.0	0.0	0.0	—	—	—
989,189	98.7	975,969	103.8	102.7	102.5	0.3	0.3	0.3	689	707	725
977,683	99.4	972,011	103.9	102.6	102.5	0.3	0.3	0.3	694	713	730
11,506	34.4	3,958	79.5	110.4	89.6	0.0	0.0	0.0	249	275	246
9,784,047	100.0	9,784,047	105.4	99.4	99.0	2.6	2.5	2.5	229	228	226
9,784,047	100.0	9,784,047	105.4	99.4	99.0	2.6	2.5	2.5	—	—	—
—	—	—	皆減	—	—	—	—	—	—	—	—
—	—	—	—	—	—	—	—	—	—	—	—
—	—	—	—	—	—	—	—	—	—	—	—
100,771	100.0	100,771	216.0	170.2	222.9	0.0	0.0	0.0	—	—	—
100,771	100.0	100,771	216.0	170.2	222.9	0.0	0.0	0.0	—	—	—
—	—	—	—	—	—	—	—	—	—	—	—
9,836,254	100.0	9,833,036	97.7	103.6	103.0	2.4	2.5	2.5	224	232	239
9,833,801	100.0	9,833,036	98.4	103.6	103.0	2.4	2.5	2.5	224	232	239
2,453	0.0	—	2.9	皆減	—	0.0	0.0	0.0	88	—	—
29,053,798	99.8	28,999,594	103.5	102.5	102.9	7.3	7.3	7.4	341	349	359
29,000,220	99.9	28,958,465	103.6	102.5	102.9	7.3	7.3	7.4	341	350	360
53,578	76.8	41,129	60.6	82.4	95.2	0.0	0.0	0.0	208	172	163
2,902,067	100.0	2,902,067	112.4	86.0	97.7	—	—	—	129	111	108
156,242	100.0	156,242	70.9	95.7	149.3	—	—	—	—	—	—
3,576,217	100.0	3,576,217	95.8	117.3	138.2	—	—	—	—	—	—
5,133,561	100.0	5,133,561	57.7	169.3	178.6	—	—	—	—	—	—
462,438	100.0	462,438	106.6	96.0	112.1	—	—	—	—	—	—
3,736,719	100.0	3,736,719	115.3	102.9	107.0	—	—	—	—	—	—
36,785,429	100.0	36,785,429	107.0	99.0	105.0	—	—	—	—	—	—
35,104	100.0	35,104	102.3	97.5	103.8	—	—	—	57	55	58
1,154,964	100.0	1,154,964	130.7	114.6	107.1	—	—	—	—	—	—
3,842,847	100.0	3,842,847	101.8	100.9	100.5	—	—	—	191	193	194

引取税交付金を含む。

8 市税等収入状況(令和6年度)

(1) 総括

区 分	予 算 額	調 定 額	収 入 額
市 税	389,079,016,000	392,632,098,370	390,944,061,281
現年課税分	387,866,617,000	391,082,850,749	390,002,769,373
滞納繰越分	1,212,399,000	1,549,247,621	941,291,908
市 民 税	203,107,009,000	205,864,686,723	204,469,410,023
現年課税分	202,272,838,000	204,600,421,832	203,739,043,106
個 人	181,094,575,000	182,668,736,332	181,831,677,112
給与特徴+退職分	139,035,473,000	139,564,673,132	139,521,103,566
年金特徴+普通徴収	42,059,102,000	43,104,063,200	42,310,573,546
法 人	21,178,263,000	21,931,685,500	21,907,365,994
滞納繰越分	834,171,000	1,264,264,891	730,366,917
固定資産税	136,417,530,000	136,916,715,910	136,694,597,442
現年課税分	135,793,095,000	136,368,125,300	136,197,614,540
土地・家屋	113,537,923,000	114,092,212,100	113,927,941,396
償却資産	22,255,172,000	22,275,913,200	22,269,673,144
滞納繰越分	293,290,000	217,445,510	165,837,802
国有資産等所在市交付金	331,145,000	331,145,100	331,145,100
軽自動車税	1,045,297,000	1,075,826,075	1,062,605,866
環境性能割	63,798,000	86,637,100	86,637,100
種 別 割	981,499,000	989,188,975	975,968,766
現年課税分	977,335,000	977,682,600	972,010,414
滞納繰越分	4,164,000	11,506,375	3,958,352
市たばこ税	9,902,209,000	9,784,047,367	9,784,047,367
現年課税分	9,902,208,000	9,784,047,367	9,784,047,367
滞納繰越分	1,000	—	—
特別土地保有税	2,000	—	—
現年課税分	1,000	—	—
滞納繰越分	1,000	—	—
入 湯 税	68,440,000	100,771,050	100,771,050
現年課税分	68,439,000	100,771,050	100,771,050
滞納繰越分	1,000	—	—
事業所税	9,686,606,000	9,836,253,800	9,833,035,800
現年課税分	9,677,157,000	9,833,800,800	9,833,035,800
滞納繰越分	9,449,000	2,453,000	—
都市計画税	28,851,923,000	29,053,797,445	28,999,593,733
現年課税分	28,780,601,000	29,000,219,600	28,958,464,896
滞納繰越分	71,322,000	53,577,845	41,128,837
地方譲与	3,086,608,000	2,902,067,000	2,902,067,000
利子割交付金	90,781,000	156,242,000	156,242,000
配当割交付金	2,897,162,000	3,576,217,000	3,576,217,000
株式等譲渡所得割交付金	2,961,658,000	5,133,561,000	5,133,561,000
分離課税所得割交付金	409,423,000	462,438,000	462,438,000
法人事業税交付金	3,602,721,000	3,736,719,000	3,736,719,000
地方消費税交付金	35,311,446,000	36,785,429,000	36,785,429,000
ゴルフ場利用税交付金	33,159,000	35,104,440	35,104,440
環境性能割交付金	1,065,000,000	1,154,964,285	1,154,964,285
軽油引取税交付金	3,711,305,000	3,842,847,128	3,842,847,128

(単位 円・%)

不納欠損額	収入未済額	左のうち 処分停止額	予算比 (収入額)	対調定 収入率	前年比 (収入額)	構成比 (収入額)
340,896,935	1,347,140,154	71,642,300	100.5	99.6	100.8	100.0
—	1,080,081,376	20,323,250	100.6	99.7	100.8	99.8
340,896,935	267,058,778	51,319,050	77.6	60.8	102.9	0.2
316,489,650	1,078,787,050	61,595,988	100.7	99.3	99.6	52.3
—	861,378,726	18,519,082	100.7	99.6	99.6	52.1
—	837,059,220	18,002,440	100.4	99.5	98.2	46.5
—	43,569,566	1,402,525	100.3	100.0	98.1	35.7
—	793,489,654	16,599,915	100.6	98.2	98.4	10.8
—	24,319,506	516,642	103.4	99.9	113.0	5.6
316,489,650	217,408,324	43,076,906	87.6	57.8	105.0	0.2
15,443,239	206,675,229	4,982,948	100.2	99.8	102.1	35.0
—	170,510,760	918,646	100.3	99.9	102.1	34.9
—	164,270,704	813,028	100.3	99.9	102.9	29.2
—	6,240,056	105,618	100.1	100.0	98.1	5.7
15,443,239	36,164,469	4,064,302	56.5	76.3	96.5	0.0
—	—	—	100.0	100.0	101.5	0.1
3,033,995	10,186,214	3,875,054	101.7	98.8	103.9	0.3
—	—	—	135.8	100.0	124.1	0.0
3,033,995	10,186,214	3,875,054	99.4	98.7	102.5	0.3
—	5,672,186	678,865	99.5	99.4	102.5	0.3
3,033,995	4,514,028	3,196,189	95.1	34.4	89.6	0.0
—	—	—	98.8	100.0	99.0	2.5
—	—	—	98.8	100.0	99.0	2.5
—	—	—	—	—	—	0.0
—	—	—	—	—	—	—
—	—	—	—	—	—	—
—	—	—	—	—	—	—
—	—	—	147.2	100.0	222.9	0.0
—	—	—	147.2	100.0	222.9	0.0
—	—	—	—	—	—	—
2,453,000	765,000	—	101.5	100.0	103.0	2.5
—	765,000	—	101.6	100.0	103.0	2.5
2,453,000	—	—	—	—	—	0.0
3,477,051	50,726,661	1,188,310	100.5	99.8	102.9	7.4
—	41,754,704	206,657	100.6	99.9	102.9	7.4
3,477,051	8,971,957	981,653	57.7	76.8	95.2	0.0
—	—	—	94.0	100.0	97.7	—
—	—	—	172.1	100.0	149.3	—
—	—	—	123.4	100.0	138.2	—
—	—	—	173.3	100.0	178.6	—
—	—	—	112.9	100.0	112.1	—
—	—	—	103.7	100.0	107.0	—
—	—	—	104.2	100.0	105.0	—
—	—	—	105.9	100.0	103.8	—
—	—	—	108.4	100.0	107.1	—
—	—	—	103.5	100.0	100.5	—

(注) 1 軽油引取税交付金には、旧法により徴収された税に係る交付金を含む。

2 軽自動車税(環境性能割)は現年課税分に含む。

8 市税等収入状況(令和6年度)(続)

(2) 管区別(現年課税分)

区 分		代 表		調定額	
				川 崎 区	幸 区
市 税	153,582,950	73,760,826	28,803,073	102,563,899	40,021,074
市 民 税	143,280,350	11,960,654	8,031,477	19,992,131	12,481,312
個 人 (給与特徴)	138,165,189	(17,817,612)	(15,714,404)	(33,532,016)	(30,061,455)
” (分離退職)	1,399,484	—	—	—	—
” (年金特徴)	3,715,677	(444,943)	(369,850)	(814,793)	(509,349)
” (普通徴収)	—	4,608,546	3,692,935	8,301,481	7,867,697
法 人	—	7,352,108	4,338,542	11,690,650	4,613,615
固 定 資 産 税	331,145	49,175,960	15,924,597	65,100,557	20,461,687
土 地 ・ 家 屋	—	33,693,783	13,978,037	47,671,820	18,985,642
償 却 資 産	—	15,482,177	1,946,560	17,428,737	1,476,045
国有資産等所在市交付金	331,145	—	—	—	—
軽 自 動 車 税	86,637	155,071	88,795	243,866	105,274
環 境 性 能 割	86,637	—	—	—	—
種 別 割	—	155,071	88,795	243,866	105,274
市 た ば こ 税	9,784,047	—	—	—	—
特 別 土 地 保 有 税	—	—	—	—	—
入 湯 税	100,771	—	—	—	—
事 業 所 税	—	4,690,915	1,303,963	5,994,878	1,960,551
都 市 計 画 税	—	7,778,226	3,454,241	11,232,467	5,012,250

(注) 個人(給与特徴及び年金特徴)の()内は、各区内訳を示したもので、各区別の

収入額

市 税	153,538,594	73,496,965	28,713,759	102,210,724	39,858,150
市 民 税	143,235,994	11,748,887	7,962,245	19,711,132	12,343,948
個 人 (給与特徴)	138,121,620	—	—	—	—
” (分離退職)	1,399,484	—	—	—	—
” (年金特徴)	3,714,890	—	—	—	—
” (普通徴収)	—	4,407,227	3,625,524	8,032,751	7,733,013
法 人	—	7,341,660	4,336,721	11,678,381	4,610,935
固 定 資 産 税	331,145	49,134,453	15,908,713	65,043,166	20,441,622
土 地 ・ 家 屋	—	33,655,753	13,962,325	47,618,078	18,966,131
償 却 資 産	—	15,478,700	1,946,388	17,425,088	1,475,491
国有資産等所在市交付金	331,145	—	—	—	—
軽 自 動 車 税	86,637	153,838	88,399	242,237	104,820
環 境 性 能 割	86,637	—	—	—	—
種 別 割	—	153,838	88,399	242,237	104,820
市 た ば こ 税	9,784,047	—	—	—	—
特 別 土 地 保 有 税	—	—	—	—	—
入 湯 税	100,771	—	—	—	—
事 業 所 税	—	4,690,150	1,303,963	5,994,113	1,960,551
都 市 計 画 税	—	7,769,637	3,450,439	11,220,076	5,007,209

(単位 千円)

高 津 区		宮 前 区		み ぞ の く ち		し ん ゆ り		合 計
				市 税 事 務 所	市 税 事 務 所	多 摩 区	麻 生 区	
29,123,273	24,470,301	53,593,574	21,417,249	19,904,105	41,321,354	391,082,851		
8,886,492	7,327,848	16,214,340	6,612,127	6,020,162	12,632,289	204,600,422		
(20,728,466)	(20,659,258)	(41,387,724)	(17,304,034)	(15,879,960)	(33,183,994)	138,165,189		
—	—	—	—	—	—	1,399,484		
(491,669)	(647,994)	(1,139,663)	(533,219)	(718,653)	(1,251,872)	3,715,677		
6,056,616	6,363,840	12,420,456	5,770,639	5,028,113	10,798,752	39,388,386		
2,829,876	964,008	3,793,884	841,488	992,049	1,833,537	21,931,686		
15,315,630	13,292,616	28,608,246	11,414,820	10,782,815	22,197,635	136,699,270		
14,066,276	12,334,918	26,401,194	10,814,596	10,218,960	21,033,556	114,092,212		
1,249,354	957,698	2,207,052	600,224	563,855	1,164,079	22,275,913		
—	—	—	—	—	—	331,145		
156,415	182,114	338,529	159,408	130,606	290,014	1,064,320		
—	—	—	—	—	—	86,637		
156,415	182,114	338,529	159,408	130,606	290,014	977,683		
—	—	—	—	—	—	9,784,047		
—	—	—	—	—	—	—		
—	—	—	—	—	—	100,771		
1,084,031	308,911	1,392,942	235,912	249,518	485,430	9,833,801		
3,680,705	3,358,812	7,039,517	2,994,982	2,721,004	5,715,986	29,000,220		

市税及び市民税合計額には含まれず。

28,992,887	24,327,036	53,319,923	21,261,952	19,813,426	41,075,378	390,002,769
8,781,128	7,216,845	15,997,973	6,494,698	5,955,298	12,449,996	203,739,043
—	—	—	—	—	—	138,121,620
—	—	—	—	—	—	1,399,484
—	—	—	—	—	—	3,714,890
5,953,961	6,255,329	12,209,290	5,655,783	4,964,846	10,620,629	38,595,683
2,827,167	961,516	3,788,683	838,915	990,452	1,829,367	21,907,366
15,296,328	13,267,854	28,564,182	11,385,747	10,762,897	22,148,644	136,528,759
14,047,624	12,310,573	26,358,197	10,786,204	10,199,331	20,985,535	113,927,941
1,248,704	957,281	2,205,985	599,543	563,566	1,163,109	22,269,673
—	—	—	—	—	—	331,145
155,495	181,171	336,666	158,412	129,876	288,288	1,058,648
—	—	—	—	—	—	86,637
155,495	181,171	336,666	158,412	129,876	288,288	972,011
—	—	—	—	—	—	9,784,047
—	—	—	—	—	—	—
—	—	—	—	—	—	100,771
1,084,031	308,911	1,392,942	235,912	249,518	485,430	9,833,036
3,675,905	3,352,255	7,028,160	2,987,183	2,715,837	5,703,020	28,958,465

8 市税等収入状況(令和6年度)(続)

(2) 管区別(現年課税分)(続)

収入未済額

区 分	代 表	かわさき 市税事務所			こすぎ 市税分室 (中原区)
		川 崎 区	幸 区		
市 税	44,356	263,861	89,314	353,175	162,924
市 民 税	44,356	211,767	69,232	280,999	137,364
個 人 (給与特徴)	43,569	—	—	—	—
〃 (分離退職)	—	—	—	—	—
〃 (年金特徴)	787	—	—	—	—
〃 (普通徴収)	—	201,319	67,411	268,730	134,684
法 人	—	10,448	1,821	12,269	2,680
固 定 資 産 税	—	41,507	15,884	57,391	20,065
土 地 ・ 家 屋	—	38,030	15,712	53,742	19,511
償 却 資 産	—	3,477	172	3,649	554
国有資産等所在市交付金	—	—	—	—	—
軽 自 動 車 税	—	1,233	396	1,629	454
環 境 性 能 割	—	—	—	—	—
種 別 割	—	1,233	396	1,629	454
市 た ば こ 税	—	—	—	—	—
特 別 土 地 保 有 税	—	—	—	—	—
入 湯 税	—	—	—	—	—
事 業 所 税	—	765	—	765	—
都 市 計 画 税	—	8,589	3,802	12,391	5,041

収入率

市 税	100.0	99.6	99.7	99.7	99.6
市 民 税	100.0	98.2	99.1	98.6	98.9
個 人 (給与特徴)	100.0	—	—	—	—
〃 (分離退職)	100.0	—	—	—	—
〃 (年金特徴)	100.0	—	—	—	—
〃 (普通徴収)	—	95.6	98.2	96.8	98.3
法 人	—	99.9	100.0	99.9	99.9
固 定 資 産 税	100.0	99.9	99.9	99.9	99.9
土 地 ・ 家 屋	—	99.9	99.9	99.9	99.9
償 却 資 産	—	100.0	100.0	100.0	100.0
国有資産等所在市交付金	100.0	—	—	—	—
軽 自 動 車 税	100.0	99.2	99.6	99.3	99.6
環 境 性 能 割	100.0	—	—	—	—
種 別 割	—	99.2	99.6	99.3	99.6
市 た ば こ 税	100.0	—	—	—	—
特 別 土 地 保 有 税	—	—	—	—	—
入 湯 税	100.0	—	—	—	—
事 業 所 税	—	100.0	100.0	100.0	100.0
都 市 計 画 税	—	99.9	99.9	99.9	99.9

(単位 千円・%)

みぞのくち 市税事務所			しんゆり 市税事務所			合 計
高 津 区	宮 前 区		多 摩 区	麻 生 区		
130,386	143,265	273,651	155,297	90,679	245,976	1,080,082
105,364	111,003	216,367	117,429	64,864	182,293	861,379
—	—	—	—	—	—	43,569
—	—	—	—	—	—	—
—	—	—	—	—	—	787
102,655	108,511	211,166	114,856	63,267	178,123	792,703
2,709	2,492	5,201	2,573	1,597	4,170	24,320
19,302	24,762	44,064	29,073	19,918	48,991	170,511
18,652	24,345	42,997	28,392	19,629	48,021	164,271
650	417	1,067	681	289	970	6,240
—	—	—	—	—	—	—
920	943	1,863	996	730	1,726	5,672
—	—	—	—	—	—	—
920	943	1,863	996	730	1,726	5,672
—	—	—	—	—	—	—
—	—	—	—	—	—	—
—	—	—	—	—	—	—
—	—	—	—	—	—	765
4,800	6,557	11,357	7,799	5,167	12,966	41,755

9 市税納付(入)額等状況(令和6年度)(続)

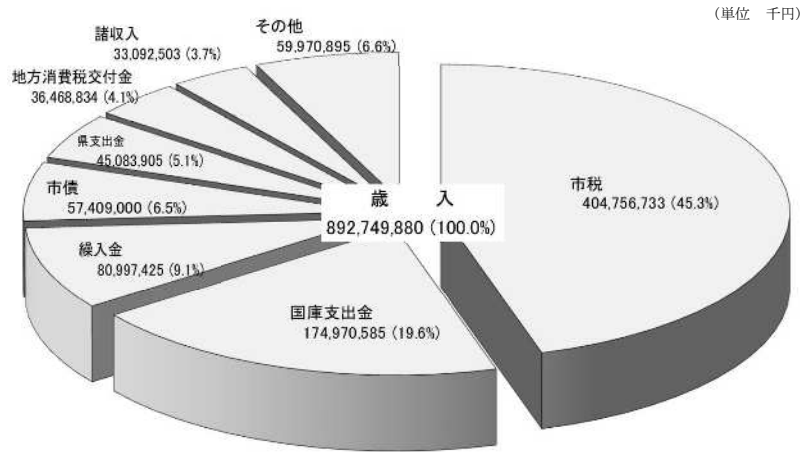
区 分	滞納債権引継後納付(入)額 (F)				納付(入)額累計 (G)			
	税 額	(F/A)	件 数	(F/A)	税 額	(G/A)	件 数	(G/A)
市	4,022,076,462	1.0	136,100	3.3	390,944,061,281	99.6	4,031,348	98.6
現年課税分	3,080,784,554	0.8	107,835	2.7	390,002,769,373	99.7	4,003,083	99.1
滞納繰越分	941,291,908	60.8	28,265	56.3	941,291,908	60.8	28,265	56.3
市 民 税	2,650,135,072	1.3	89,788	4.4	204,469,410,023	99.3	1,981,874	97.8
現年課税分	1,919,768,155	0.9	69,058	3.5	203,739,043,106	99.6	1,961,144	98.6
個人	1,863,773,235	1.0	68,076	3.5	181,831,677,112	99.5	1,910,826	98.6
給与特徴	111,019,727	0.1	15,557	1.4	138,121,620,045	100.0	1,097,200	99.4
年金特徴	—	—	—	—	3,714,890,989	100.0	54	100.0
普通徴収	1,752,753,508	4.4	52,519	6.3	38,595,682,557	98.0	811,070	97.6
退職分	—	—	—	—	1,399,483,521	100.0	2,502	100.0
法人	55,994,920	0.3	982	1.9	21,907,365,994	99.9	50,318	99.3
滞納繰越分	730,366,917	57.8	20,730	54.7	730,366,917	57.8	20,730	54.7
個人	712,292,930	57.9	20,493	54.8	712,292,930	57.9	20,493	54.8
給与特徴+退職分	100,492,747	61.3	4,372	55.8	100,492,747	61.3	4,372	55.8
年金特徴+普通徴収	611,800,183	57.3	16,121	54.5	611,800,183	57.3	16,121	54.5
法人	18,073,987	54.1	237	48.0	18,073,987	54.1	237	48.0
固定資産税	1,063,740,250	0.8	38,131	2.0	136,694,597,442	99.8	1,869,885	99.5
現年課税分	897,902,448	0.7	31,464	1.7	136,197,614,540	99.9	1,863,198	99.6
土地・家屋	879,519,204	0.8	31,016	1.7	113,927,941,396	99.9	1,797,730	99.6
償却資産	18,383,244	0.1	448	0.7	22,269,673,144	100.0	65,468	99.8
滞納繰越分	165,837,802	76.3	6,667	68.0	165,837,802	76.3	6,667	68.0
土地・家屋	161,737,091	76.8	6,554	68.2	161,737,091	76.8	6,554	68.2
償却資産	4,100,711	60.7	113	57.4	4,100,711	60.7	113	57.4
国有資産等所在市交付金	—	—	—	—	331,145,100	100.0	20	100.0
軽自動車税	39,355,096	3.7	8,176	4.5	1,062,605,866	98.8	177,732	98.4
環境性能割	—	—	—	—	86,637,100	100.0	12	100.0
種別割	39,355,096	4.0	8,176	4.5	975,968,766	98.7	177,720	98.4
現年課税分	35,396,744	3.6	7,308	4.1	972,010,414	99.4	176,852	99.3
滞納繰越分	3,958,352	34.4	868	34.4	3,958,352	34.4	868	34.4
市たばこ税	—	—	—	—	9,784,047,367	100.0	107	100.0
現年課税分	—	—	—	—	9,784,047,367	100.0	107	100.0
滞納繰越分	—	—	—	—	—	—	—	—
特別土地保有税	—	—	—	—	—	—	—	—
現年課税分	—	—	—	—	—	—	—	—
滞納繰越分	—	—	—	—	—	—	—	—
入湯税	—	—	—	—	100,771,050	100.0	95	100.0
現年課税分	—	—	—	—	100,771,050	100.0	95	100.0
滞納繰越分	—	—	—	—	—	—	—	—
事業所税	4,159,000	0.0	5	0.3	9,833,035,800	100.0	1,655	99.8
現年課税分	4,159,000	0.0	5	0.3	9,833,035,800	100.0	1,655	99.9
滞納繰越分	—	—	—	—	—	—	—	—
都市計画税	264,687,044	0.9	—	—	28,999,593,733	99.8	—	—
現年課税分	223,558,207	0.8	—	—	28,958,464,896	99.9	—	—
滞納繰越分	41,128,837	76.8	—	—	41,128,837	76.8	—	—

(注) 軽自動車税(環境性能割)は現年課税分を含む。

(単位 円・件・%)

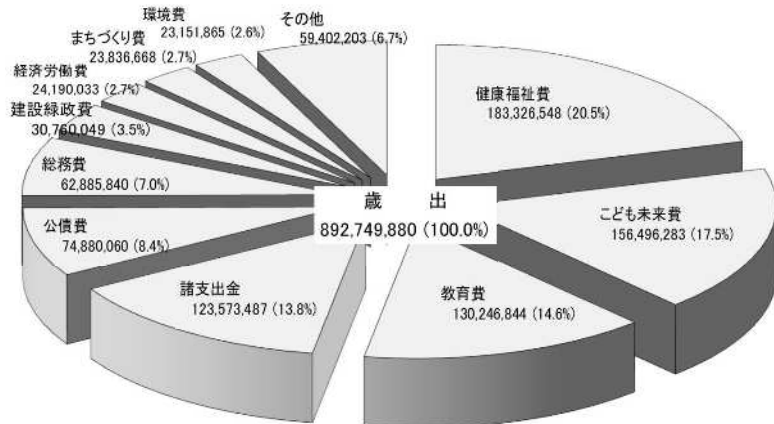
不納欠損額 (H)		収 入 未 済 額							
税 額	件 数	処分停止額 (I)		その他 (J)		計 (I + J) (K)			
		税 額	件 数	税 額	件 数	税 額	(K/A)	件 数	(K/A)
340,896,935	13,616	71,642,300	4,272	1,275,497,854	39,246	1,347,140,154	0.3	43,518	1.1
—	—	20,323,250	961	1,059,758,126	34,207	1,080,081,376	0.3	35,168	0.9
340,896,935	13,616	51,319,050	3,311	215,739,728	5,039	267,058,778	17.2	8,350	16.6
316,489,650	11,848	61,595,988	3,072	1,017,191,062	29,088	1,078,787,050	0.5	32,160	1.6
—	—	18,519,082	783	842,859,644	26,062	861,378,726	0.4	26,845	1.4
—	—	18,002,440	774	819,056,780	25,725	837,059,220	0.5	26,499	1.4
—	—	1,402,525	348	42,167,041	6,453	43,569,566	0.0	6,801	0.6
—	—	—	—	786,511	—	786,511	0.0	—	—
—	—	16,599,915	426	776,103,228	19,272	792,703,143	2.0	19,698	2.4
—	—	—	—	—	—	—	—	—	—
—	—	516,642	9	23,802,864	337	24,319,506	0.1	346	0.7
316,489,650	11,848	43,076,906	2,289	174,331,418	3,026	217,408,324	17.2	5,315	14.0
306,973,469	11,710	42,071,967	2,266	169,501,661	2,930	211,573,628	17.2	5,196	13.9
39,021,027	2,456	3,594,839	222	20,795,060	780	24,389,899	14.9	1,002	12.8
267,952,442	9,254	38,477,128	2,044	148,706,601	2,150	187,183,729	17.5	4,194	14.2
9,516,181	138	1,004,939	23	4,829,757	96	5,834,696	17.5	119	24.1
15,443,239	1,094	4,982,948	359	201,692,281	8,787	206,675,229	0.2	9,146	0.5
—	—	918,646	38	169,592,114	7,058	170,510,760	0.1	7,096	0.4
—	—	813,028	35	163,457,676	6,906	164,270,704	0.1	6,941	0.4
—	—	105,618	3	6,134,438	152	6,240,056	0.0	155	0.2
15,443,239	1,094	4,064,302	321	32,100,167	1,729	36,164,469	16.6	2,050	20.9
13,673,331	1,040	3,860,302	318	31,421,467	1,702	35,281,769	16.7	2,020	21.0
1,769,908	54	204,000	3	678,700	27	882,700	13.1	30	15.2
—	—	—	—	—	—	—	—	—	—
3,033,995	671	3,875,054	841	6,311,160	1,370	10,186,214	0.9	2,211	1.2
—	—	—	—	—	—	—	—	—	—
3,033,995	671	3,875,054	841	6,311,160	1,370	10,186,214	1.0	2,211	1.2
—	—	678,865	140	4,993,321	1,086	5,672,186	0.6	1,226	0.7
3,033,995	671	3,196,189	701	1,317,839	284	4,514,028	39.2	985	39.0
—	—	—	—	—	—	—	—	—	—
—	—	—	—	—	—	—	—	—	—
—	—	—	—	—	—	—	—	—	—
—	—	—	—	—	—	—	—	—	—
—	—	—	—	—	—	—	—	—	—
—	—	—	—	—	—	—	—	—	—
—	—	—	—	—	—	—	—	—	—
—	—	—	—	—	—	—	—	—	—
2,453,000	3	—	—	765,000	1	765,000	0.0	1	0.1
—	—	—	—	765,000	1	765,000	0.0	1	0.1
2,453,000	3	—	—	—	—	—	—	—	—
3,477,051	—	1,188,310	—	49,538,351	—	50,726,661	0.2	—	—
—	—	206,657	—	41,548,047	—	41,754,704	0.1	—	—
3,477,051	—	981,653	—	7,990,304	—	8,971,957	16.7	—	—

一般会計当初予算の構成（令和7年度）



【その他の内訳】

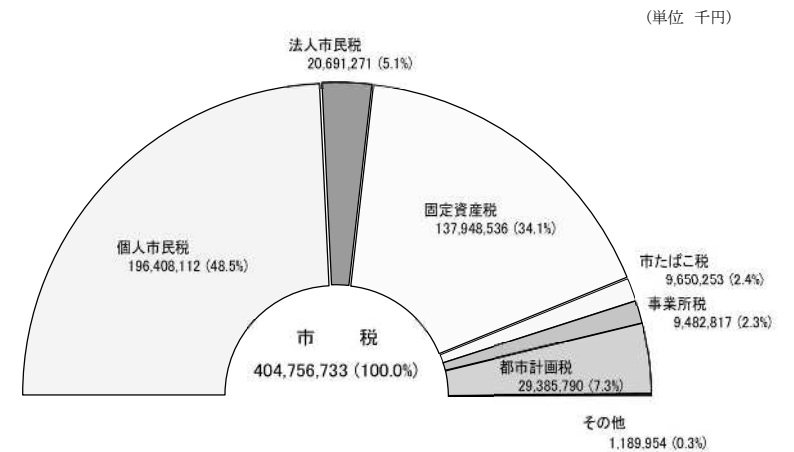
使用料及び手数料	16,627,363 (1.9%)	地方譲与税	2,927,273 (0.3%)	地方交付税	406,962 (0.1%)
財産収入	10,974,971 (1.2%)	配当割交付金	2,792,393 (0.3%)	交通安全対策特別交付金	317,654 (0.0%)
分担金及び負担金	8,639,574 (1.0%)	株式等譲渡所得割交付金	2,118,598 (0.2%)	利子割交付金	207,761 (0.0%)
寄附金	4,024,922 (0.4%)	地方特例交付金	1,538,763 (0.2%)	繰越金	100,000 (0.0%)
軽油引取税交付金	3,836,592 (0.4%)	環境性能割交付金	1,194,556 (0.1%)	ゴルフ場利用税交付金	34,665 (0.0%)
法人事業税交付金	3,808,408 (0.4%)	分離課税所得割交付金	420,440 (0.1%)		



【その他の内訳】

区役所費	19,579,984 (2.2%)	市民文化費	9,196,656 (1.0%)	議会費	1,677,416 (0.2%)
消防費	19,400,262 (2.2%)	港湾費	8,847,885 (1.0%)	予備費	700,000 (0.1%)

市税当初予算の構成（令和7年度）



一般会計及び市税当初予算各年度比較

