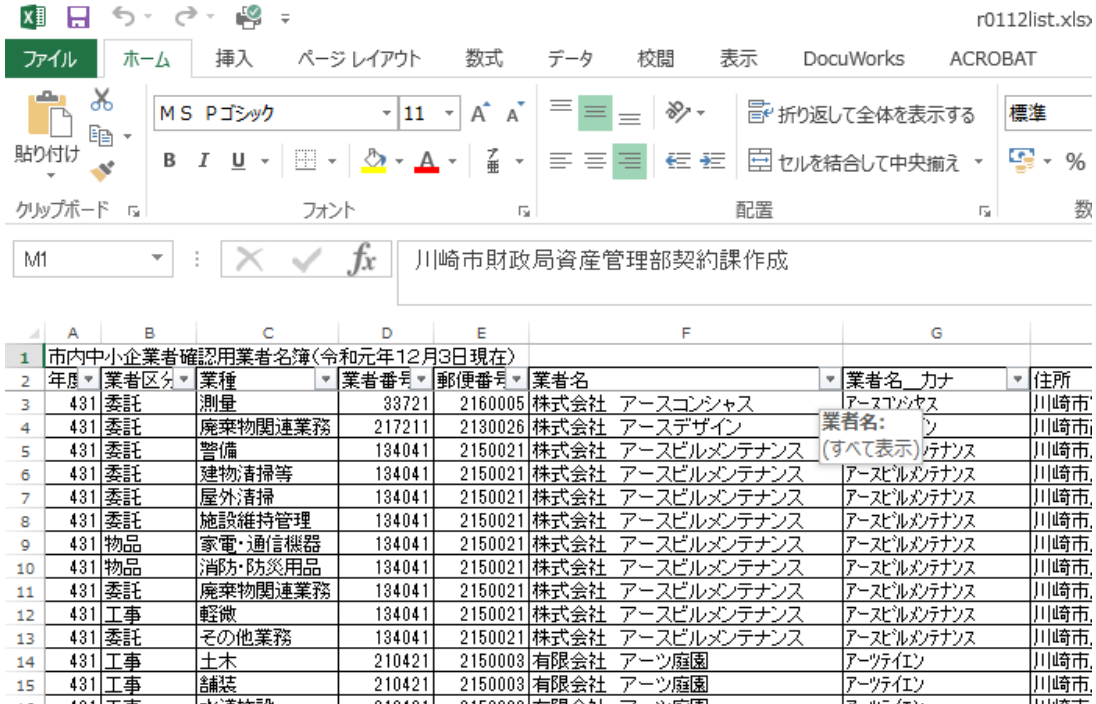


市内中小企業者確認用業者名簿の利用方法の手引き

財政局資産管理部契約課

ケース1ー会社名がわかっているが、リストに載っているかを確認したい。

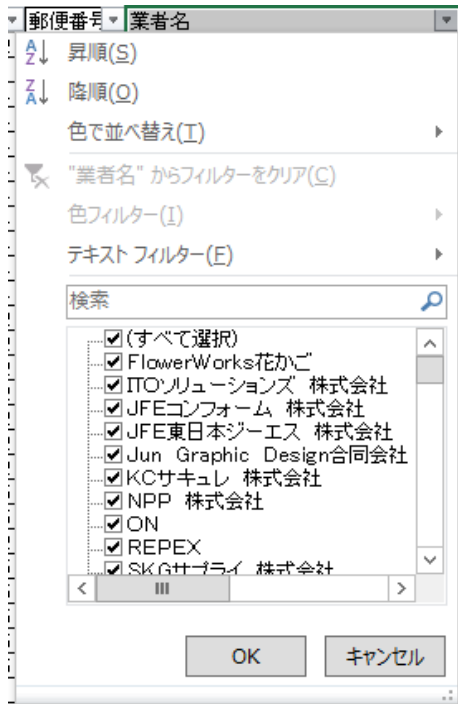
1. リストの「業者名」の右の▼（ドロップダウンボタン）をクリックします。



The screenshot shows a spreadsheet with the following data:

1	A	B	C	D	E	F	G
2	年度	業者区分	業種	業者番号	郵便番号	業者名	業者名_カナ
3	431	委託	測量	33721	2160005	株式会社 アースコンジャス	アースコンジャス
4	431	委託	廃棄物関連業務	217211	2130026	株式会社 アースデザイン	アースデザイン
5	431	委託	警備	134041	2150021	株式会社 アースビルメンテナンス	アースビルメンテナンス
6	431	委託	建物清掃等	134041	2150021	株式会社 アースビルメンテナンス	アースビルメンテナンス
7	431	委託	屋外清掃	134041	2150021	株式会社 アースビルメンテナンス	アースビルメンテナンス
8	431	委託	施設維持管理	134041	2150021	株式会社 アースビルメンテナンス	アースビルメンテナンス
9	431	物品	家電・通信機器	134041	2150021	株式会社 アースビルメンテナンス	アースビルメンテナンス
10	431	物品	消防・防災用品	134041	2150021	株式会社 アースビルメンテナンス	アースビルメンテナンス
11	431	委託	廃棄物関連業務	134041	2150021	株式会社 アースビルメンテナンス	アースビルメンテナンス
12	431	工事	軽微	134041	2150021	株式会社 アースビルメンテナンス	アースビルメンテナンス
13	431	委託	その他業務	134041	2150021	株式会社 アースビルメンテナンス	アースビルメンテナンス
14	431	工事	土木	210421	2150003	有限会社 アーツ庭園	アーツ庭園
15	431	工事	舗装	210421	2150003	有限会社 アーツ庭園	アーツ庭園

2. メニューが表示されるので、「検索」の欄に探したい店名を入力すると結果がでます。



The screenshot shows a dropdown menu for '業者名' with a search filter applied. The search results are as follows:

検索
<input checked="" type="checkbox"/> (すべて選択)
<input checked="" type="checkbox"/> FlowerWorks花かご
<input checked="" type="checkbox"/> ITOソリューションズ 株式会社
<input checked="" type="checkbox"/> JFEコンフォーム 株式会社
<input checked="" type="checkbox"/> JFE東日本ジーエス 株式会社
<input checked="" type="checkbox"/> Jun Graphic Design合同会社
<input checked="" type="checkbox"/> KCサキュレ 株式会社
<input checked="" type="checkbox"/> NPP 株式会社
<input checked="" type="checkbox"/> ON
<input checked="" type="checkbox"/> REPEX
<input checked="" type="checkbox"/> SKGサンプライ 株式会社

【注意事項】

・店名を入力する際には、店名の一部でも表示されます。

・店名が同じ読み方でも表記が異なると思うように検索結果が出ないときがあります。

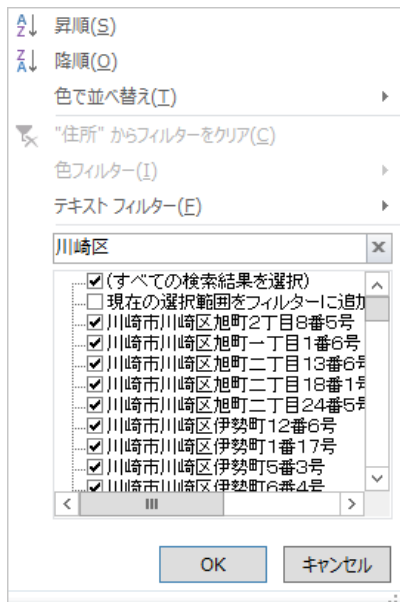
例) 検索で「ジェイエフィー」と入力したが、表記は、アルファベットで「JFE」のため、結果が出ない。

そういった読み方がわかるが、表記がわからないときは、リスト全体があいうえお順で並んでいますので、スクロールして見ていただいた方が確実です。

ケース2ー近くの業者を探したい。

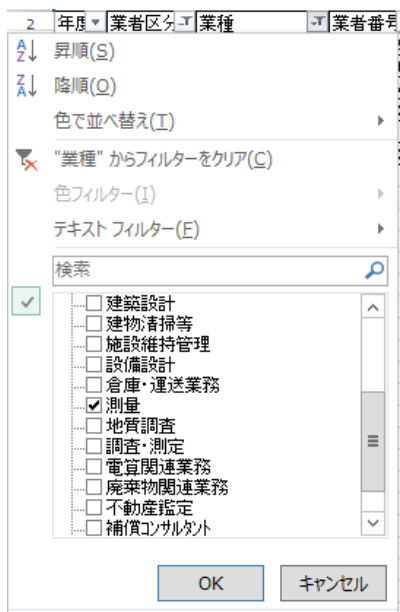
例) 川崎区で測量の委託の業者を探したい。

1. リストの「住所」の右の▼（ドロップダウンボタン）をクリックします。
2. メニューが表示されるので、「検索」の欄に探したい区名を入力し、OK をクリックする。



例) 川崎区を入力した場合

3. リストの業者区分の右の▼（ドロップダウンボタン）をクリックし、工事・委託・物品のいずれか一つにチェックします。（手順は、一番上の「(すべて選択)」のチェックを外してから、希望の項目にチェックします。）
4. リストの「業種」の右の▼（ドロップダウンボタン）をクリックし、探したい業種にチェックをします。



例) 「測量」にチェックした場合

業者区分と業種については、「業者区分及び業種一覧」でご確認ください。

Q & A

Q 発注したい内容に該当すると思われる業者区分・業種に登録がないが、リストには載っていたが、リストに載っている業者に見積もりを取るならば、市内優先企業者への優先発注をしたことになるのか。

A 業者区分・業種に登録は、要件ではないため、地域と企業規模を根拠として、市内優先企業者への優先発注をしたこととなります。

Q リストに載っていない市内にある近所の企業者に発注するのは、市内中小企業者への優先発注に絶対にならないのか。

A 各種補助金要綱に定めた「誓約書」を提出いただければ、市内中小企業者として認めます。

市内にあるすべての市内中小企業者が川崎市の「川崎市競争入札参加資格」に申請し、登録をしているということではないので、登録していない業者について「誓約書」を提出してもらうことで確認し、市内中小企業者として認められます。

Q 川崎市で行う入札に参加したいため、「川崎市競争入札参加資格」を申請するにはどうしたよいか。

A 「入札情報かわさき」の下記のページを参照してください。

業者登録について

<http://www.city.kawasaki.jp/233300/category/253-1-0-0-0-0-0-0-0-0-0-0.html>