

川崎市住民投票制度検討委員会・フォーラム等の結果概要

住民投票制度検討委員会・フォーラム等の開催概要・参加者内訳

	会場	日時	参加者数
(1) 住民投票制度検討委員会・フォーラム			
登戸会場	多摩区役所	6月25日(日) 13:00～15:00	81名
川崎会場	ミュージア川崎	6月30日(金) 18:30～20:30	73名
小杉会場	中原区役所	7月5日(水) 18:30～20:30	45名
計			199名
(2) その他			
かわさき未来(1)	高津市民館	6月22日(金) 15:00～17:00	8名
宮前まちづくり学級(2)	宮前区役所	6月28日(水) 14:00～16:00	31名
計			39名

1 自治基本条例検討委員会委員のOB会

2 宮前区まちづくり協議会(宮前区のまちづくり推進組織)の主催で実施している勉強会

住民投票制度検討委員会・フォーラム等 参加者アンケート

アンケート回収数...80通 (登戸会場:30通/回答率37.0%、宮前まちづくり学級:11通/回答率35.5%、川崎会場:24通/回答率32.9%、小杉会場:15通/回答率33.3%)

性別

男	58	72.5%
女	22	27.5%
無回答	0	0.0%
計	80	100.0%

職業

会社員	3	3.8%
団体職員	6	7.5%
公務員	29	36.3%
学生	4	5.0%
主婦	6	7.5%
その他	11	13.8%
無職	20	25.0%
無回答	1	1.3%
計	80	100.0%

居住地

川崎市内	54	67.5%
川崎区	10	12.5%
幸区	0	0.0%
中原区	2	2.5%
高津区	16	20.0%
宮前区	12	15.0%
多摩区	8	10.0%
麻生区	6	7.5%
川崎市外	23	28.8%
無回答	3	3.8%
計	80	100.0%

年齢

～19歳	0	0.0%
20～29歳	8	10.0%
30～39歳	8	10.0%
40～49歳	12	15.0%
50～59歳	15	18.8%
60歳以上	33	41.3%
無回答	4	5.0%
計	80	100.0%

今日のフォーラムをどのように
知りましたか マルチアンサー

案内チラシ	34	44.7%
市のホームページ	9	11.8%
市政だより	4	5.3%
知人からの誘い	22	28.9%
その他	10	13.2%
計	76	100.0%

住民投票制度に関する説明は
理解できましたか

よくわかった	19	23.8%
概ねわかった	43	53.8%
どちらともいえない	4	5.0%
ややわかりにくかった	8	10.0%
わかりにくかった	4	5.0%
無回答	2	2.5%
計	80	100.0%

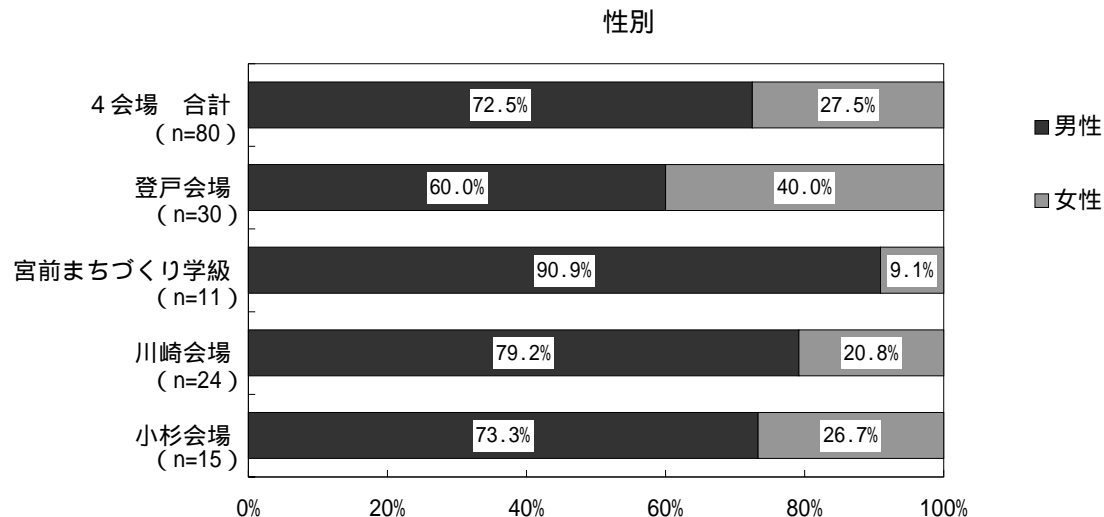
住民投票制度に関する意見交換
はできましたか

十分に意見交換できた	4	5.0%
意見交換できた	24	30.0%
どちらでもない	19	23.8%
意見交換できなかった	7	8.8%
全然意見交換できなかった	1	1.3%
無回答	25	31.3%
計	80	100.0%

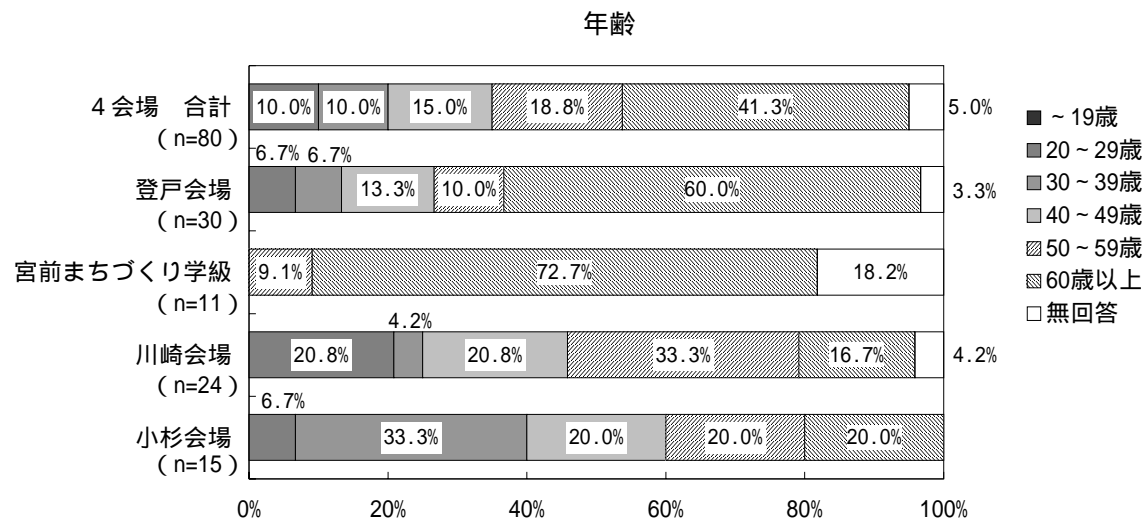
住民投票制度検討委員会フォーラム・アンケート集計結果

1. 回答者の属性

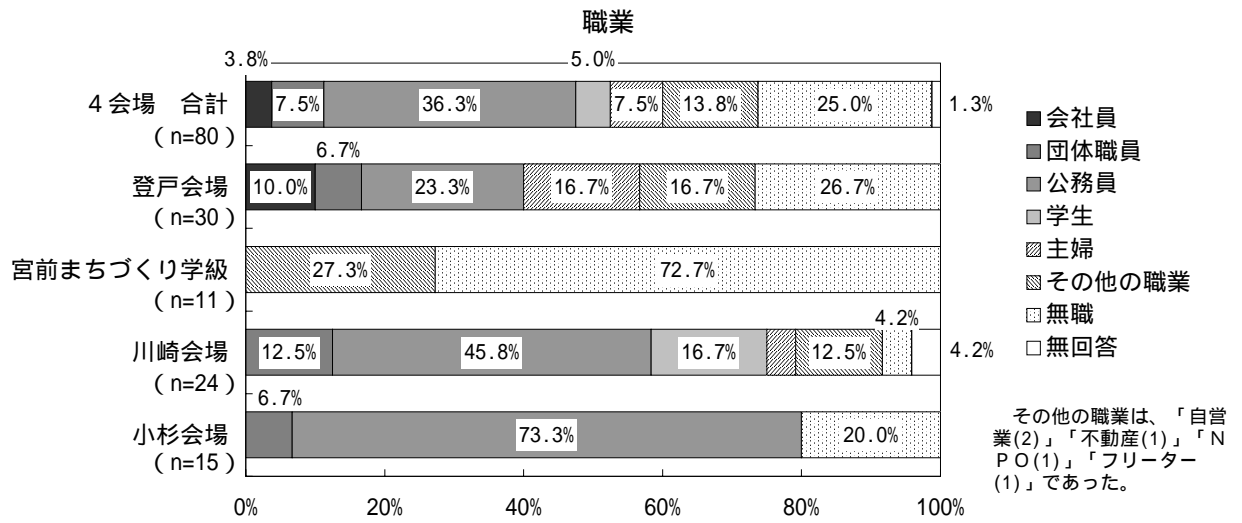
性別



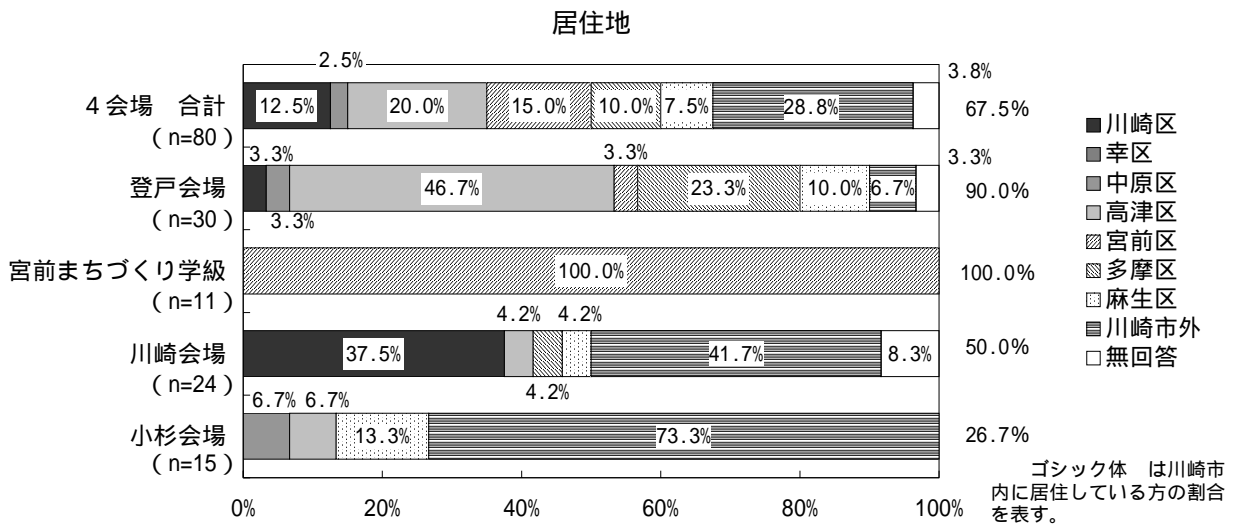
年齢



職業

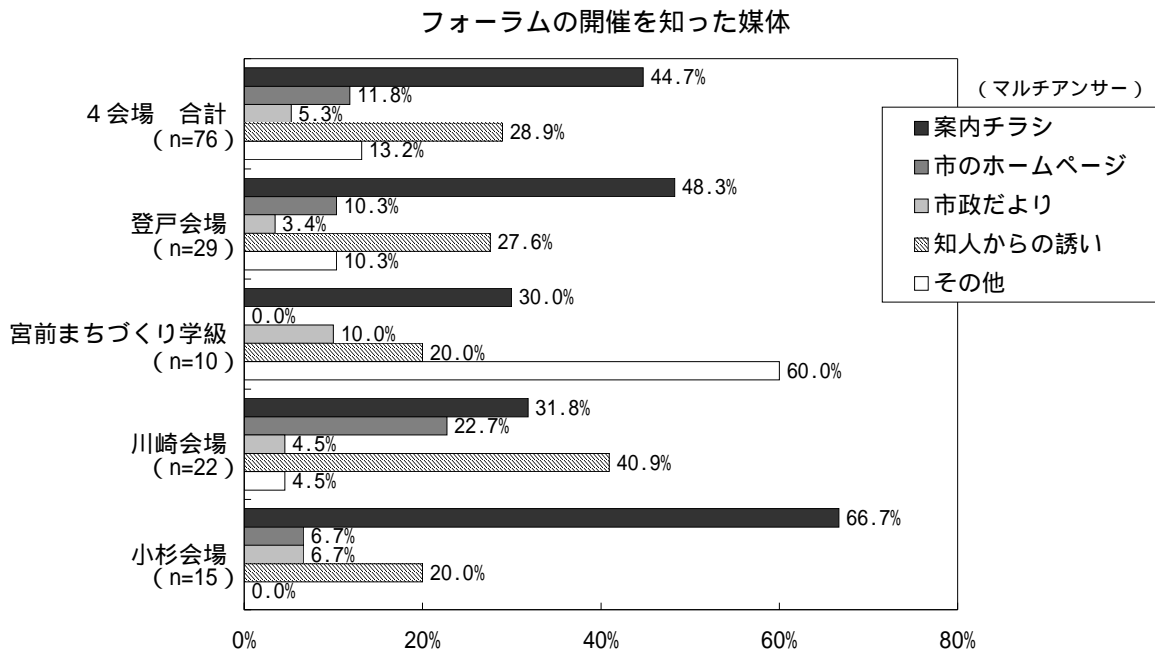


居住地



2. フォーラムに対する感想など

フォーラムを知った媒体について

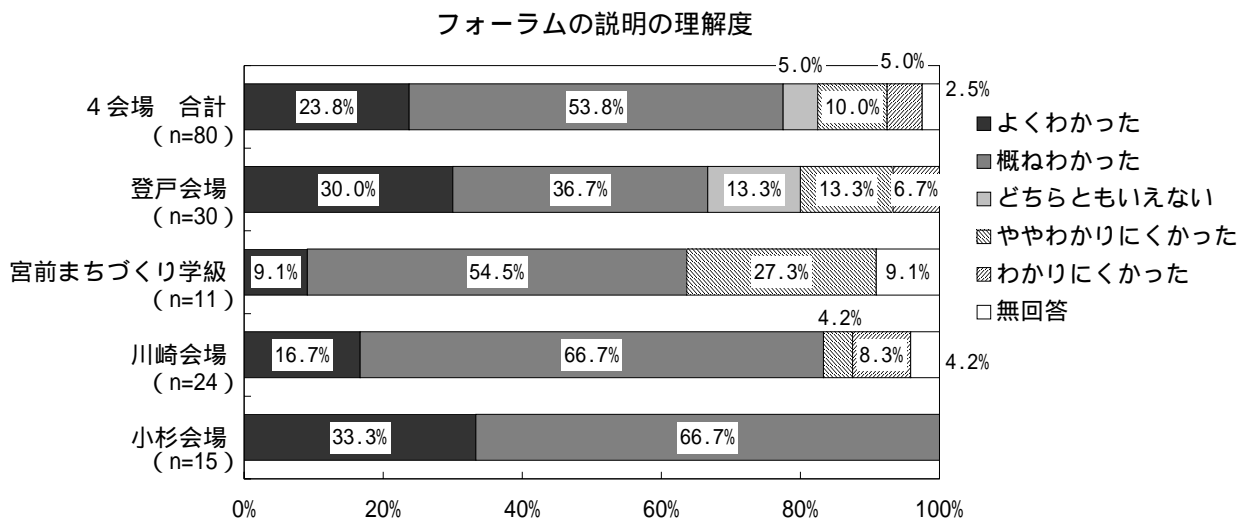


その他

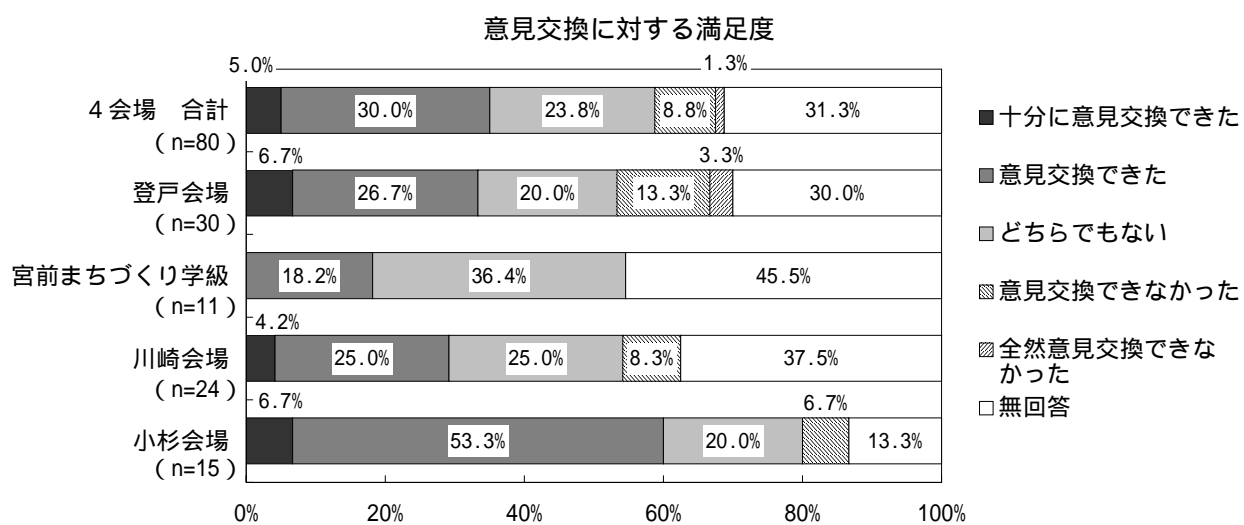
高津区役所からの連絡 (2件)	登
庁内の案内	登
まちづくり学級 (4件)	宮

右欄は、会場 (「登」...登戸会場、「宮」...宮前まちづくり学級) を表す。

フォーラムの説明の理解度について



意見交換に対する満足度について



住民投票制度検討委員会・フォーラム 参加者アンケート 【会場別集計表】

会場×性別

	計	男	女
計	80	58	22
	100.0%	72.5%	27.5%
登戸会場	30	18	12
	100.0%	60.0%	40.0%
宮前まちづくり学級	11	10	1
	100.0%	90.9%	9.1%
川崎会場	24	19	5
	100.0%	79.2%	20.8%
小杉会場	15	11	4
	100.0%	73.3%	26.7%

会場×年齢

	計	～19歳	20～29歳	30～39歳	40～49歳	50～59歳	60歳以上	無回答
計	80	0	8	8	12	15	33	4
	100.0%	0.0%	10.0%	10.0%	15.0%	18.8%	41.3%	5.0%
登戸会場	30	-	2	2	4	3	18	1
	100.0%	-	6.7%	6.7%	13.3%	10.0%	60.0%	3.3%
宮前まちづくり学級	11	-	-	-	-	1	8	2
	100.0%	-	-	-	-	9.1%	72.7%	18.2%
川崎会場	24	-	5	1	5	8	4	1
	100.0%	-	20.8%	4.2%	20.8%	33.3%	16.7%	4.2%
小杉会場	15	-	1	5	3	3	3	-
	100.0%	-	6.7%	33.3%	20.0%	20.0%	20.0%	-

会場×職業

	計	会社員	団体職員	公務員	学生	主婦	その他の職業	無職	無回答
計	80	3	6	29	4	6	11	20	1
	100.0%	3.8%	7.5%	36.3%	5.0%	7.5%	13.8%	25.0%	1.3%
登戸会場	30	3	2	7	-	5	5	8	-
	100.0%	10.0%	6.7%	23.3%	-	16.7%	16.7%	26.7%	-
宮前まちづくり学級	11	-	-	-	-	-	3	8	-
	100.0%	-	-	-	-	-	27.3%	72.7%	-
川崎会場	24	-	3	11	4	1	3	1	1
	100.0%	-	12.5%	45.8%	16.7%	4.2%	12.5%	4.2%	4.2%
小杉会場	15	-	1	11	-	-	-	3	-
	100.0%	-	6.7%	73.3%	-	-	-	20.0%	-

その他の職業は、「自営業(2)」「不動産(1)」「NPO(1)」「フリーター(1)」であった。

会場×居住地

	計	川崎市								川崎市外	無回答
		川崎区	幸区	中原区	高津区	宮前区	多摩区	麻生区			
計	80	54	10	0	2	16	12	8	6	23	3
	100.0%	67.5%	12.5%	0.0%	2.5%	20.0%	15.0%	10.0%	7.5%	28.8%	3.8%
登戸会場	30	27	1	-	1	14	1	7	3	2	1
	100.0%	90.0%	3.3%	-	3.3%	46.7%	3.3%	23.3%	10.0%	6.7%	3.3%
宮前まちづくり学級	11	11	-	-	-	-	-	-	-	-	-
	100.0%	100.0%	-	-	-	-	-	-	-	-	-
川崎会場	24	12	9	-	-	1	-	1	1	10	2
	100.0%	50.0%	37.5%	-	-	4.2%	-	4.2%	4.2%	41.7%	8.3%
小杉会場	15	4	-	-	1	1	-	-	2	11	-
	100.0%	26.7%	-	-	6.7%	6.7%	-	-	13.3%	73.3%	-

会場×フォーラムを知った媒体

《マルチアンサー》

	計	案内チラシ	市のホームページ	市政だより	知人からの誘い	その他
計	76	34	9	4	22	10
	100.0%	44.7%	11.8%	5.3%	28.9%	13.2%
登戸会場	29	14	3	1	8	3
	100.0%	48.3%	10.3%	3.4%	27.6%	10.3%
宮前まちづくり学級	10	3	-	1	2	6
	100.0%	30.0%	-	10.0%	20.0%	60.0%
川崎会場	22	7	5	1	9	1
	100.0%	31.8%	22.7%	4.5%	40.9%	4.5%
小杉会場	15	10	1	1	3	-
	100.0%	66.7%	6.7%	6.7%	20.0%	-

会場×理解度

	計	よくわかった	概ねわかった	どちらともいえない	ややわかりにくかった	わかりにくかった	無回答
計	80	19	43	4	8	4	2
	100.0%	23.8%	53.8%	5.0%	10.0%	5.0%	2.5%
登戸会場	30	9	11	4	4	2	-
	100.0%	30.0%	36.7%	13.3%	13.3%	6.7%	-
宮前まちづくり学級	11	1	6	-	3	-	1
	100.0%	9.1%	54.5%	-	27.3%	-	9.1%
川崎会場	24	4	16	-	1	2	1
	100.0%	16.7%	66.7%	-	4.2%	8.3%	4.2%
小杉会場	15	5	10	-	-	-	-
	100.0%	33.3%	66.7%	-	-	-	-

理解度	不理解度
77.5%	15.0%
66.7%	20.0%
63.6%	27.3%
83.3%	12.5%
100.0%	0.0%

会場×意見交換の満足度

	計	十分に意見交換できた	意見交換できた	どちらでもない	意見交換できなかった	全然意見交換できなかった	無回答
計	80	4	24	19	7	1	25
	100.0%	5.0%	30.0%	23.8%	8.8%	1.3%	31.3%
登戸会場	30	2	8	6	4	1	9
	100.0%	6.7%	26.7%	20.0%	13.3%	3.3%	30.0%
宮前まちづくり学級	11	-	2	4	-	-	5
	100.0%	-	18.2%	36.4%	-	-	45.5%
川崎会場	24	1	6	6	2	-	9
	100.0%	4.2%	25.0%	25.0%	8.3%	-	37.5%
小杉会場	15	1	8	3	1	-	2
	100.0%	6.7%	53.3%	20.0%	6.7%	-	13.3%

満足度	不満足度
35.0%	10.0%
33.3%	16.7%
18.2%	0.0%
29.2%	8.3%
60.0%	6.7%