


マイナンバーカードがあれば



コンビニで各種証明書がとれます！



コンビニ交付がお得！！ 窓口交付より100円安い♪

※コンビニ交付をご利用するには、マイナンバーカードに利用者用電子証明書の搭載が必要となります。

ご利用
可能時間

6：30～23：00

(12月29日～1月3日及びシステムメンテナンス日を除く)

※戸籍全部(個人)事項証明書及び戸籍の附票の写しは7：30～19：00

※システムメンテナンス日は川崎市HP「コンビニ交付の臨時休止のお知らせ」
をご確認ください。

利用できる
主な店舗

●セブン・イレブン ●ファミリーマート ●ローソン 等
※川崎市外の店舗でも利用できます。

取得できる
証明書

●住民票の写し(除票を除く)	200円
●印鑑登録証明書(市内で印鑑登録をしている方)	200円
●住民票記載事項証明書	200円
●戸籍の附票の写し	200円
(市内に本籍及び住民登録のある方のみ) (注1)	
●戸籍全部〔個人〕事項証明書(戸籍謄本〔抄本〕)	350円
(市内に本籍及び住民登録のある方のみ) (注1)	
●最新年度の市民税・県民税・森林環境税課税額(非課税)証明書(注2)	200円

(注1) 本籍地が川崎市以外の場合は、本籍のある市町村にコンビニ交付で戸籍関係証明書が取得することができるかどうかをお問い合わせください。なお、手数料額は本籍のある市町村のコンビニ手数料の金額となります。

(注2) 交付請求日及び賦課期日(1月1日)に川崎市に住民登録がない方、扶養に入っている等で申告していない方はコンビニでの証明書の取得はできません。

詳しくは市のホームページまたは、下記のQRコードをご覧ください。



※QRコードは株式会社デンソーウェブの登録商標です。

川崎市 コンビニ交付

🔍 検索

【お問い合わせ】

川崎市マイナンバーコールセンター

0120-380-366 (フリーダイヤル)

午前9時から午後5時 月～金曜日(祝日・年末年始除く)

コンビニ交付による証明書の取得方法

Ver1.01

【マルチコピー機の画面】

【操作手順】

操作手順①の画面（端末により画面が異なります。）

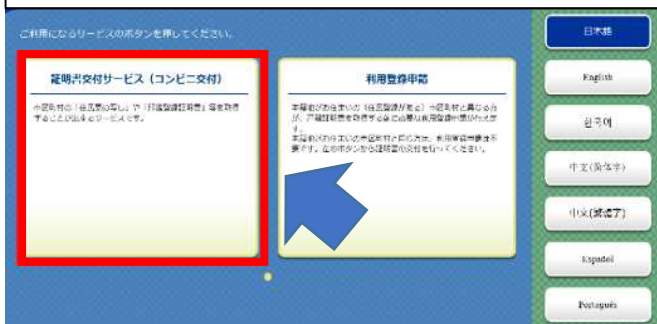


① 「行政サービス」を選択します。

② 「証明書の交付」を選択します。

③ 「証明書交付サービス（コンビニ交付）」を選択します。

操作手順③の画面



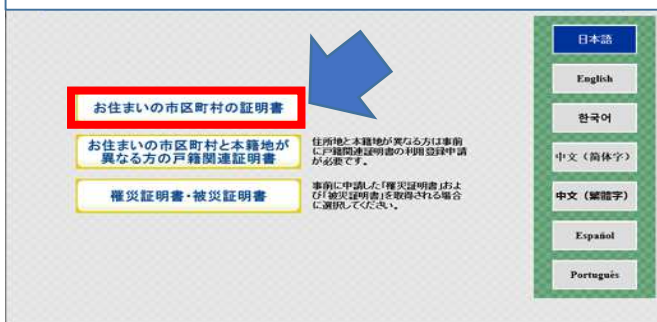
④ マルチコピー機の所定のカード置場にマイナンバーカードを置きます。

⑤ 「お住いの市区町村の証明書」を選択します。

⑥ 「暗証番号」を入力します。
3回間違えますとロックがかかります。

※ロック解除するためには、お住いの区役所でお手続きしてください。
なお、コンビニでもロック解除ができます。詳しくは公的個人認証サービスのポータルサイトをご覧ください。
（「マイナンバーカードのパスワードをコンビニで初期化」で検索）

操作手順⑤の画面



⑦ マイナンバーカードを取り外します。

⑧ 「証明書の種別」を選択します。

⑨ 「証明書の交付種別」を選択します。

操作手順⑧の画面

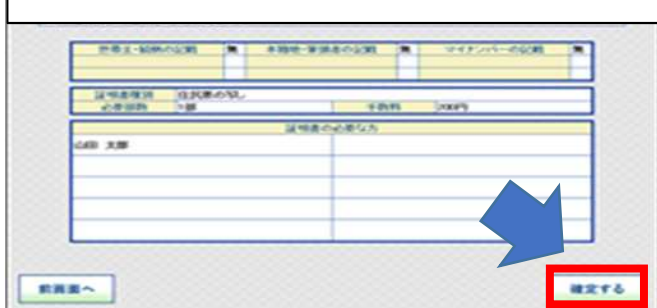


⑩ 「証明書に記載する項目の有無」を選択します。

⑪ 「発行部数」を選択します。

⑫ 発行内容を確認します。訂正がない場合は「確定する」を押します。

操作手順⑫の画面



⑬ お金を入れて、「スタート」を押すと印刷されます。

詳しい操作はQRコードをご覧ください。

※QRコードは株式会社デンソーウェーブの登録商標です。

