

むかいがおか

出張所 × まちづくり

全3回

アイデアカイギ

第3回 向丘の地域イメージの実現に向けて、
出張所でできるアクションを深めよう

2021年4月24日(土)

午前の部：10:00～12:00

午後の部：13:30～15:30 @向丘出張所



ご協力をお願い

- ・マスクの着用にご協力ください
- ・案内にしたがって、間隔をあけてご着席ください
- ・常に窓を開けて換気しています
- ・各グループに消毒液を設置してます
手指の消毒にご活用ください
- ・飲食のご提供を控えさせていただいています
- ・「LINEコロナお知らせシステム」のQRコード
読み込みにもご協力ください

10:00 開会・あいさつ (5分)

10:05 オリエンテーション (10分)

- ・ 本日の目的と進め方
- ・ 第2回の振り返り
- ・ グループワークの進め方
- ・ オンライン発表会

10:15 場面転換・移動 (5分)

10:20 **グループワーク:向丘の地域イメージの実現に向けて、出張所でできるアクションを深めよう (75分)**

- ・ アクションシートにアイデアを書き出す
- ・ グループ内でアクションを共有し、みんなで深める
- ・ 全体と共有したいアイデアを選ぶ

11:35 発表 (15分)

11:50 全体シール投票・まとめ (10分)

12:00 閉会

3

オリエン テーション



4

13:30 開会・あいさつ (5分)

13:35 オリエンテーション (10分)

- ・ 本日の目的と進め方
- ・ 第2回の振り返り
- ・ グループワークの進め方
- ・ オンライン発表会

13:45 場面転換・移動 (5分)

13:50 グループワーク:向丘の地域イメージの実現に向けて、出張所でできるアクションを深めよう (75分)

- ・ アクションシートにアイデアを書き出す
- ・ グループ内でアクションを共有し、みんなで深める
- ・ 全体と共有したいアイデアを選ぶ

15:05 発表 (15分)

15:20 全体シール投票・まとめ (10分)

15:30 閉会

49

オリエン テーション



アイデアカイギの目的

向丘地区や**出張所**の地域のまちづくりに
おける、**今後のあり方や可能性**を
一緒に考えよう

コロナ禍の社会状況の変化も見据えなが
ら、出張所やその他の取組や支援により
暮らしやすいまちづくりにつなげよう

5

アイデアカイギの成果の活かし方

アイデアカイギで
寄せられたご意見やアイデアは、
令和3年度に作成を予定している
「**(仮称)向丘出張所の今後の活用に関
する方針**」の検討に活用します

6

アイデアカイギの成果の活かし方



7

アイデアカイギの全体スケジュール



開催場所: 向丘出張所(全3回共通)
宮前区平1-1-10

追加
企画

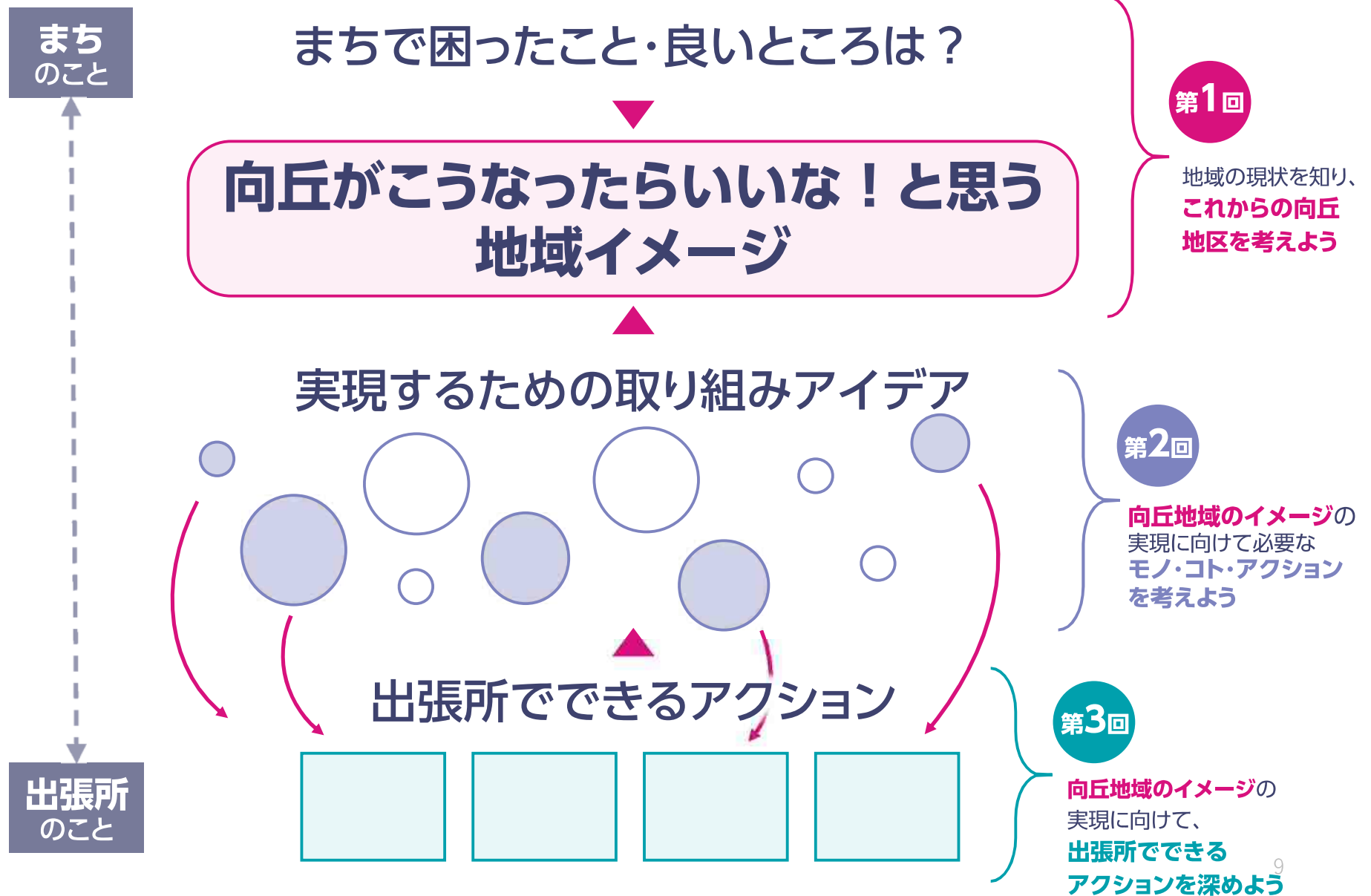
オンライン発表会

ワークショップの成果や出張所でできるアクションをオンライン形式で地域と共有しよう!

2021年 5月 29日 (土) 14:00~15:30 (予定)

8

第1回～第3回までのステップ



本日の目的

第3回

向丘の地域イメージの実現に向けて、

**出張所でできる
アクションを深めよう**

第2回で出し合った
出張所で実現したい取組の
具体的な**アクション**を
みんなで深めよう

第2回のご意見のまとめ

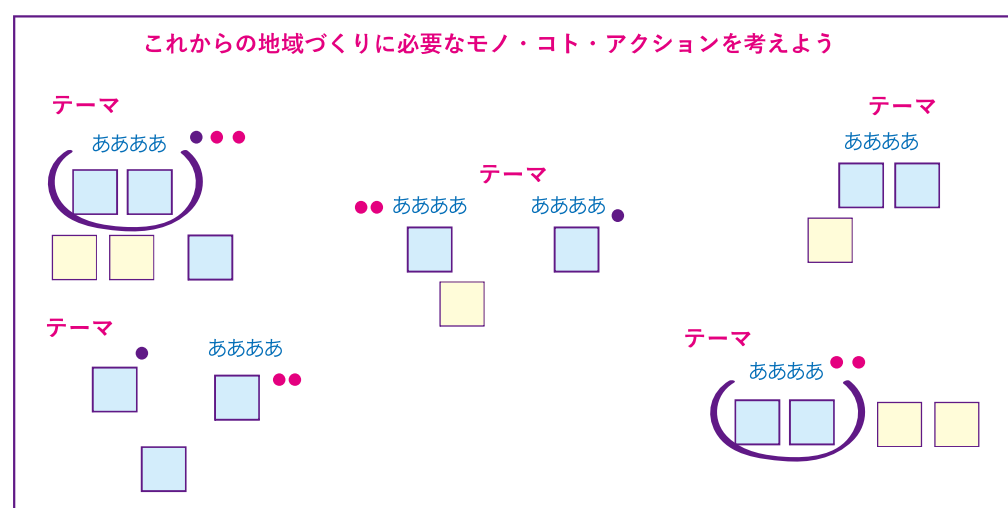


11

第2回アイデアカイギの振り返り | 2020年12月12日(土)

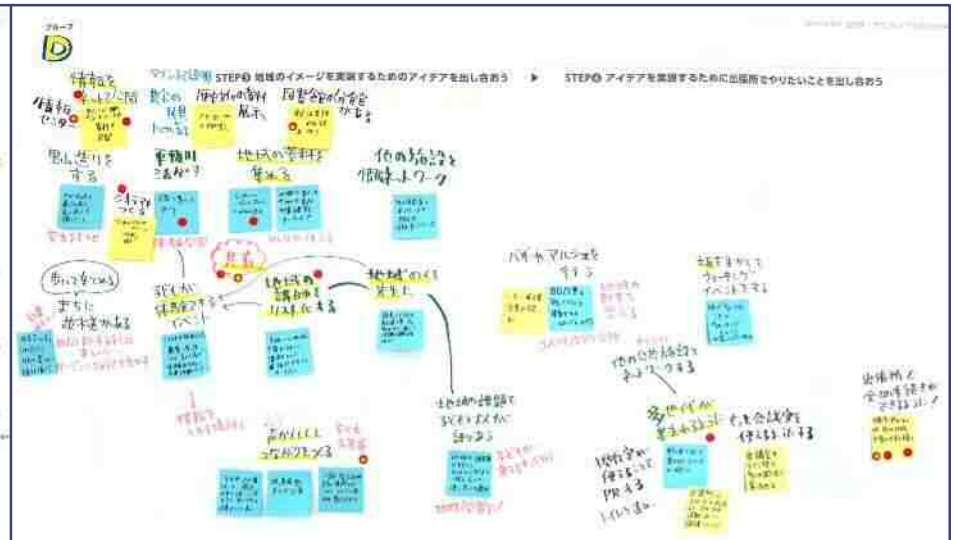
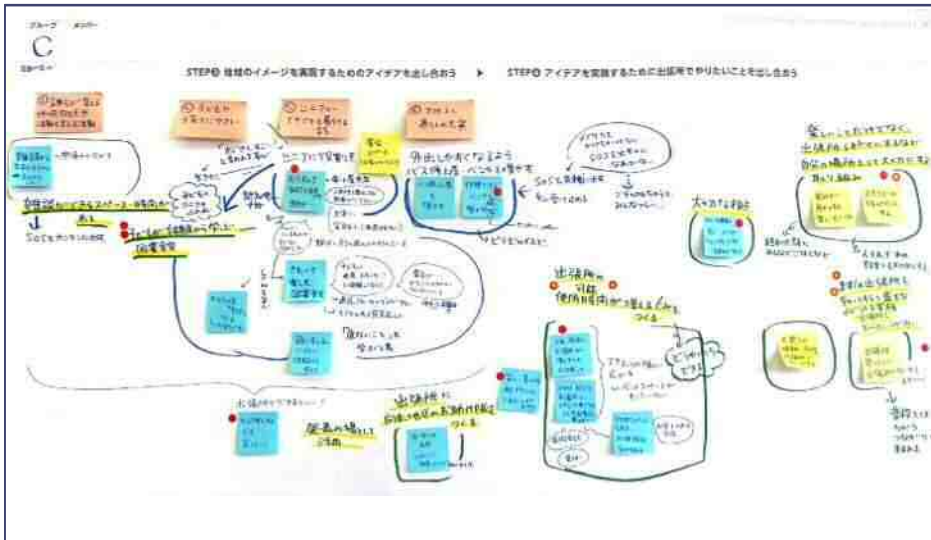
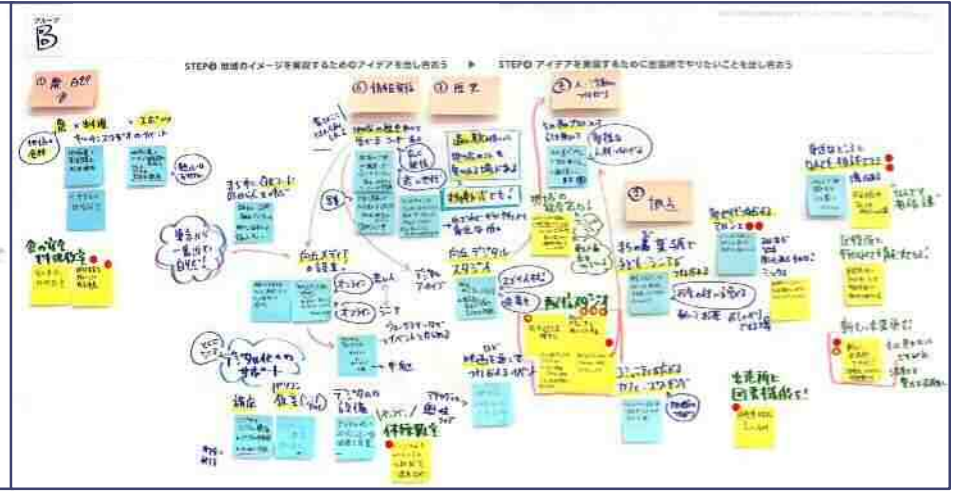
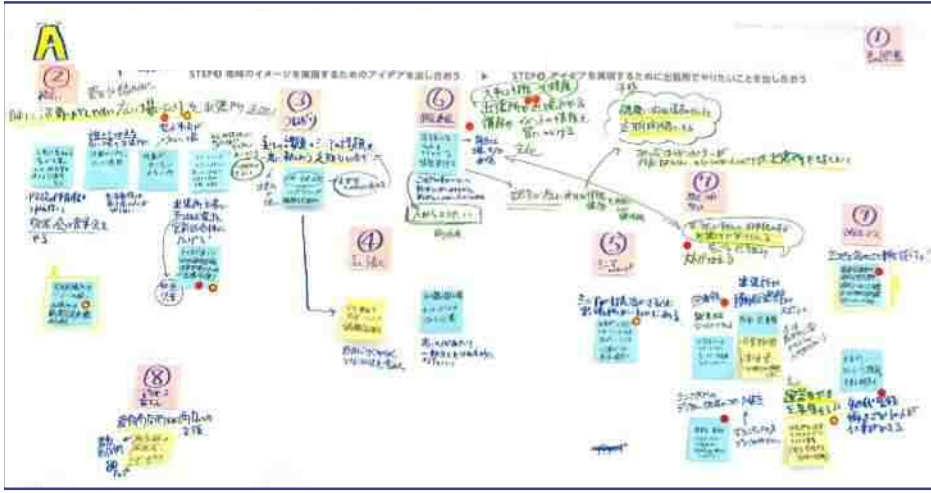
テーマ：これからの地域づくりに必要な
モノ・コト・アクションを考えよう

第1回で出し合った**向丘地域のイメージの実現**に向けて
向丘に必要な**取組のアイデア**を考え、
なかでも**出張所で実現したい取組**を出し合いました



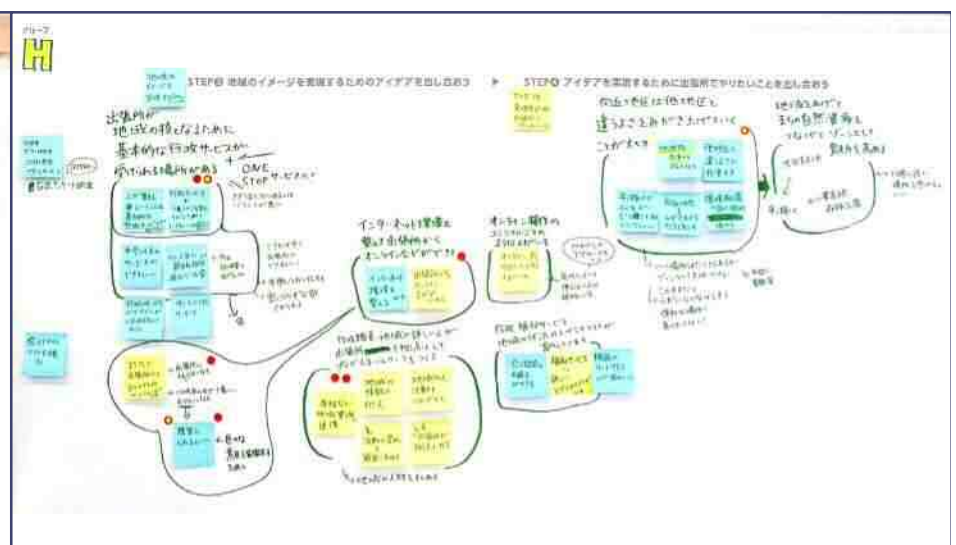
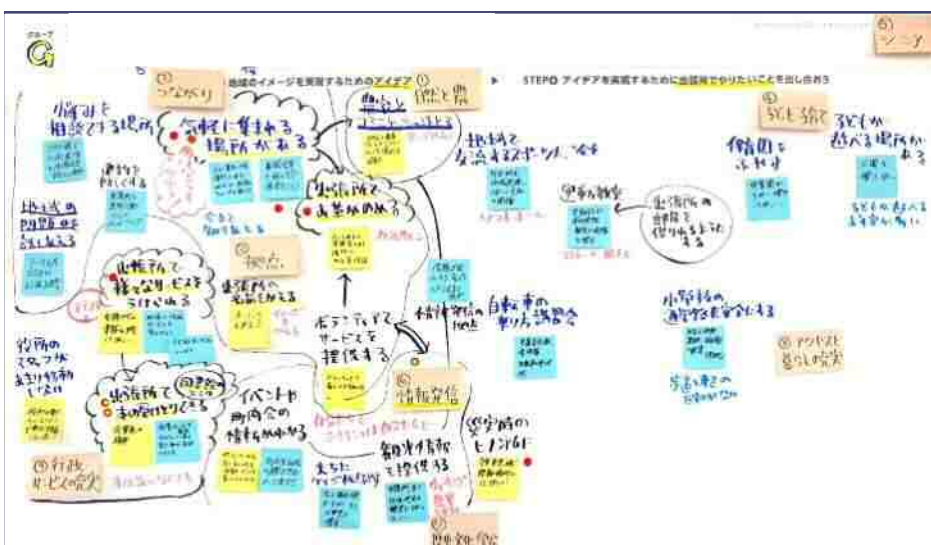
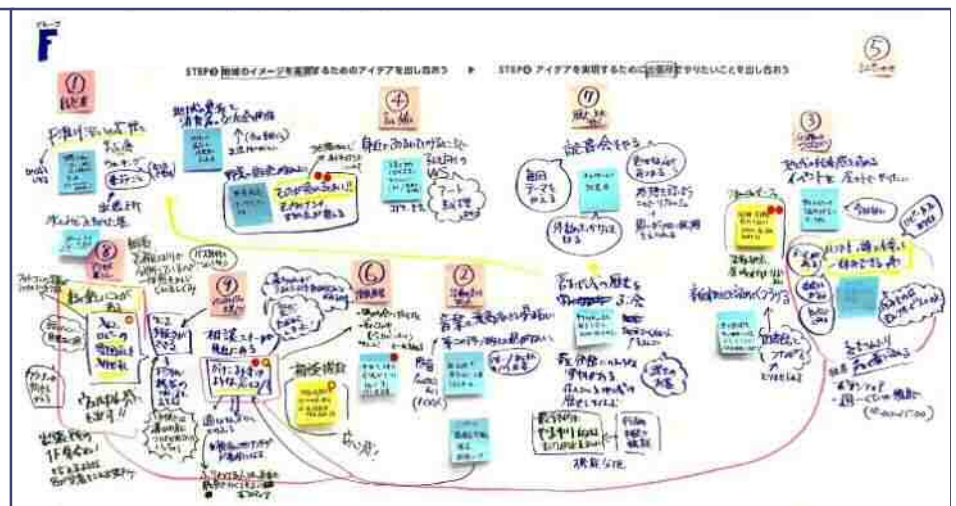
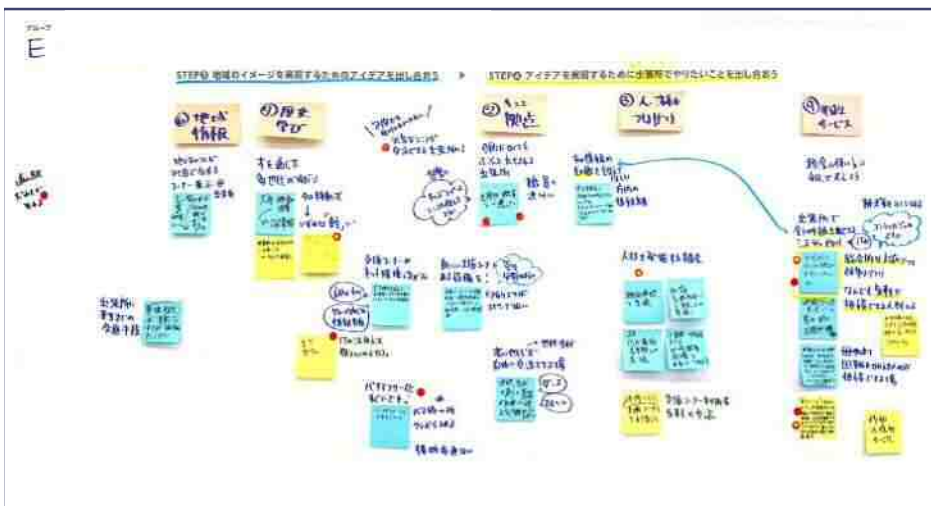
12

午前のグループ



13

午後のグループ



14

第2回のご意見を、テーマごとに整理しました

すべてのご意見を記録した
グループごとのまとめ



全て統合し、
関連するテーマごとに整理

グループごとのまとめ

◇出張所を運営・管理するサポーターを広く募集する (●×1)

- ・出張所を活用するためのボランティアを募集
- ・運営・管理をする団体を組織する

くまの三葉

◆出張所の運営・管理に市民も関わり、みんなで育む場所にする

◇出張所を運営・管理するサポーターを広く募集する (●×1) [A]

◇楽しいことだけでなく出張所を綺麗にするなど自分の場所として大切にする取組ができる (●×1、○×1) [C]

全体のまとめ

◆出張所の運営・管理に市民も関わり、みんなで育む場所にする



* 詳細は配布資料 (A3サイズ) をご覧ください

第2回でいただいたご意見をもとに「地域のイメージ」を更新し、アイデアをテーマごとに整理しました

「こうなったらいいな」と思う向丘地域のイメージと実現するためのアイデア

2. 目的の読みかた ① テーマ 1-1 「こうなったらいいな」と思う向丘地域のイメージ ② 1-2 向丘地域のイメージを実現するためのアイデア

第1回に向丘地域のイメージを出し合い、第2回ではその地域イメージを実現するためのアイデアを考えました。9つのテーマに整理してご紹介します。
* 関連するテーマを近くに着いているため横断

<p>1 豊かな自然と農</p> <p>1-1 豊かな自然環境を活かし、守り続けるまち</p> <p>■ 平瀬川や畑などの自然資源を磨き上げて活かす</p> <ul style="list-style-type: none"> ◆ 出張所を拠点に向丘の自然資源一帯の魅力を高める ■ 地元の食材を活用する・地域と農家をつなげる ◆ 出張所で料理教室や野菜販売を実施 ■ 自然環境を守る・育む 	<p>6 地域の情報発信</p> <p>6-1 オンラインも活用して、地域の情報が行き届いたまち</p> <p>6-2 出張所が地域情報と観光の拠点に</p> <p>■ 地域の情報発信の仕組みをつくる</p> <ul style="list-style-type: none"> ◆ 地域の資料をインターネットで公開し、出張所を情報センターに ■ 観光を豊かにする <p>■ 地域の魅力を発信する拠点づくり</p> <ul style="list-style-type: none"> ◆ 出張所で地域のイベントや町内会・自治会の情報を紹介する ◆ 出張所に地域の歴史・郷土品・ジオラマなどを展示する 	<p>7 歴史・文化・学び</p> <p>7-1 身近な場所に図書館があるまち</p> <p>7-2 地域の文化や人が集まる拠点があるまち</p> <p>7-3 教育が行き届いたまち</p> <p>■ 身近な場所に図書館機能を充実させる</p> <ul style="list-style-type: none"> ◆ 出張所に図書館のような機能を充実させる ■ 地域の歴史を学ぶ
<p>3 人や活動のつながり</p> <p>3-1 気軽にあいさつできる、ゆるやかなつながりがある地域</p> <p>3-2 出張所などを拠点に、地域の多様な活動や人材をつなぎ、まちを盛り上げる仕組みがある</p> <p>■ 地域の人材を活かし、つなげる</p> <ul style="list-style-type: none"> ◆ 地域の人材・活動・資源をつなげるコンシェルジュのような人を出張所に ◆ 出張所で地域のプロの話を聞くイベントを開催する ■ 市民同士をつなげて支え合う ◆ 活動の応援、悩み相談など、市民の力を活かして課題解決する ■ 地域の結束感を高め、横のつながりを広げる ◆ 区民活動支援コーナー利用者の仲間づくりの機会をつくる ■ 子ども・シニアの課題を考える ◆ 地域の課題を子どもからシニアまでみんなで考える機会をつくる 	<p>2 誰もが集える地域拠点や活動を支える拠点</p> <p>2-1 多世代が集まって交流できるまち</p> <p>2-2 若い人が地域活動に入りやすい、おしゃべりな場があるまち</p> <p>2-3 平坦な場所や屋外で、安全に地域活動ができるまち</p> <p>2-4 行きたくなるような、地域の様となる出張所</p> <p>2-5 誰もが使える様々な面でバリアフリーな出張所</p> <p>2-6 地域の困りごとを解決する出張所</p> <p>■ コミュニティの輪を広げる場</p> <ul style="list-style-type: none"> ◆ 出張所に誰でも気軽に立ち寄って休憩や交流できるフリースペースをつくる ■ 多世代が集う場をつくる ◆ 出張所の入り口でバザーや地元野菜のマルシェを開催する ◆ 出張所を知ってもらえる、盛大な多世代のイベントを開催する ■ 趣味を練習・披露できる拠点 ◆ 出張所を趣味や活動の発表の場として活用する <p>■ 自由な活動を支える拠点</p> <ul style="list-style-type: none"> ◆ 出張所近辺に自由に活動できる広場をつくる ◆ 出張所の柔軟な利用を可能にする仕組みや設備を考える ■ オンラインの活動やテレワークを後押しする場 ◆ 出張所のインターネット環境を整え、オンラインで活動や仕事ができる拠点にする ◆ オンライン活用を教えてもらえる場 	<p>8 アクセス・暮らしの充実</p> <p>8-1 他の地域にもアクセスしやすいまち</p> <p>8-2 生活や暮らしを支える交通がある、住みやすいまち</p> <p>■ アクセスの改善</p> <ul style="list-style-type: none"> ◆ 出張所への移動を支える交通手段を整備する ■ 駅前商店街の支援 ◆ その他のアイデア ◆ 災害時の出張所の機能を充実させる ■ 海外出しやすくする ■ 交通安全を推進する <p>■ その他のアイデア</p> <ul style="list-style-type: none"> ◆ 出張所の運営・管理に市民も関わり、みんなで育む場所にする ◆ 出張所の職員と気軽に交流し、人間関係を築ける出張所に ◆ ウェルカム感がある出張所の名称や入り口づくりをみんなで考え、愛着を持ってもらう ◆ 出張所の立地や建物を検討してほしい ◆ 出張所をバリアフリーに
<p>4 子どもや子育て世代にやさしい</p> <p>4-1 子どもがのびのびと遊んで、居場所があるまち</p> <p>■ 子育てを支える</p> <ul style="list-style-type: none"> ◆ 出張所の使いやすさを子育て世代にPRする ■ 子どもが自由に遊べる場 ■ 子どもが様々な活動に触れる機会 ◆ 出張所で子どもが体験から学ぶ空間や機会をつくる 	<p>5 シニアがイキイキと暮らせる</p> <p>5-1 シニアがイキイキと暮らせるまち</p> <p>5-2 出張所をシニアの拠点に</p> <p>■ シニアの健康を支える</p> <ul style="list-style-type: none"> ◆ 出張所を運動したり健康について学んだりできる場に ■ シニアが活躍できる ◆ 元気なシニアが交流でき、居場所となるような出張所に 	<p>9 行政サービスの充実</p> <p>9-1 IT技術を活用した、行政サービスが充実した出張所</p> <p>■ 相談できる人・場</p> <ul style="list-style-type: none"> ◆ 気軽に何でも相談できる総合的な窓口を出張所に設置する ◆ 専門的な情報について相談できる行政のスペシャリストを出張所に <p>■ 各種手続きの充実</p> <ul style="list-style-type: none"> ◆ 町や出張サービス等で、出張所での手続き機能を充実させる ◆ 出張所の立地や建物を検討してほしい

1 豊かな自然と農

1-1 豊かな自然環境を活かし、守り続けるまち

■平瀬川や坂などの自然資源を磨き上げて活かす

- ◆出張所を拠点に向丘の自然資源一帯の魅力を高める

■地元の食材を活用する・地域と農家をつなげる

- ◆出張所で料理教室や野菜販売を実施

■自然環境を守る・育む



17

2 誰もが集える地域拠点や活動を支える拠点

2-1 多世代が集まって交流できるまち

2-2 若い人が地域活動に入りやすい、おしゃれな場があるまち

2-3 平坦な場所や屋外で、安全に地域活動ができるまち

2-4 行きたくなるような、地域の核となる出張所

2-5 誰もが使える様々な面でバリアフリーな出張所

2-6 地域の困りごとを解決する出張所



■コミュニティの輪を広げる場

- ◆出張所に誰でも気軽に立ち寄って休憩や交流できるフリースペースをつくる

■多世代が集う場をつくる

- ◆出張所の入り口でバザーや地元野菜のマルシェを開催する
- ◆出張所を知ってもらえる、盛大な多世代のイベントを開催する

■趣味を練習・披露できる拠点

- ◆出張所を趣味や活動の発表の場として活用する

■自由な活動を支える拠点

- ◆出張所近辺に自由に活動できる広場をつくる
- ◆出張所の柔軟な利用を可能にする仕組みや設備を考える

■オンラインの活動やテレワークを後押しする場

- ◆出張所のインターネット環境を整え、オンラインで活動や仕事ができる拠点にする
- ◆オンライン活用を教えてもらえる場所に

■その他のアイデア

- ◆出張所の運営・管理に市民も関わり、みんなで育む場所にする
- ◆出張所の職員と気軽に交流し、人間関係を築ける出張所に
- ◆ウェルカム感がある出張所の名称や入り口づくりをみんなで考え、愛着を持てる場所に
- ◆出張所をバリアフリーに



18

3 人や活動のつながり

3-1 気軽にあいさつできる、
ゆるやかなつながりがある地域



3-2 出張所などを拠点に、地域の多様な活動や
人材をつなぎ、まちを盛り上げる仕組みがある

■地域の人材を活かし、つなげる

- ◆地域の人材・活動・資源をつなげるコンシェルジュのような人を出張所に
- ◆出張所で地域のプロの話聞くイベントを開催する

■市民同士のつながりで支え合う

- ◆活動の応援、悩み相談など、市民の力を活かして課題解決する

■地域の結束感を高め、横のつながりを広げる

- ◆区民活動支援コーナー利用者同士の仲間づくりの機会をつくる

■子ども・シニアの課題を考える

- ◆地域の課題を子どもからシニアまでみんなで考える機会をつくる

19

4 子どもや子育て世代にやさしい

4-1 子どもがのびのびと遊んで、居場所があるまち

■子育てを支える

- ◆出張所の使いやすさを子育て世代にPRする

■子どもが自由に遊べる場



■子どもが様々な活動に触れる機会

- ◆出張所で子どもが体験から学べる空間や機会をつくる

5 シニアがイキイキと暮らせる

5-1 シニアがイキイキと暮らせるまち

5-2 出張所をシニアの拠点に



■シニアの健康を支える

- ◆出張所を運動したり健康について学んだりできる場に

■シニアが活躍できる

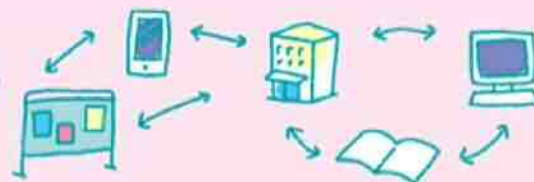
- ◆元気なシニアが交流でき、居場所となるような出張所に

20

6 地域の情報発信

6-1 オンラインも活用して、地域の情報が行き届いたまち

6-2 出張所が地域情報と観光の拠点に



■地域の情報発信の仕組みをつくる

- ◆地域の資料をインターネットで公開し、出張所を情報センターに

■観光を豊かにする

■地域の魅力を発信する拠点づくり

- ◆出張所で地域のイベントや町内会・自治会の情報を紹介する
- ◆出張所に地域の歴史・郷土品・ジオラマなどを展示する

21

7 歴史・文化・学び

7-1 身近な場所に図書機能があるまち

7-2 地域の文化や人が集まる拠点があるまち

7-3 教育が行き届いたまち



■身近な場所に図書館機能を充実させる

- ◆出張所に図書館のような機能を充実させる

■地域の歴史を学ぶ

8 アクセス・暮らしの充実

8-1 他の地域にもアクセスしやすいまち

8-2 生活や暮らしを支える交通がある、
住みやすいまち



■アクセスの改善

- ◆出張所への移動を支える交通手段を整備する

■外出しやすくする

■交通安全を推進する

■商店街の支援

■その他のアイデア

- ◆災害時の出張所の機能を充実させる

22

⑨ 行政サービスの充実

9-1 IT 技術を活用した、行政サービスが充実した出張所



■相談できる人・場

- ◆気軽に何でも相談できる総合的な窓口を出張所に設置する
- ◆専門的な情報について相談できる行政のスペシャリストを出張所に

■各種手続きの充実

- ◆IT や出張サービス等で、出張所での手続き機能を充実させる
- ◆出張所の立地や建物を検討してほしい

23

グループワーク の進め方

向丘の地域イメージの実現に向けて、
出張所でできるアクションを深めよう



24

グループワークのステップ

グループワークと
75分

- STEP ① 自己紹介
- STEP ② アクションシートにアイデアを書き出す
- STEP ③ グループ内でアクションを共有し、
みんなで深める
- STEP ④ 全体と共有したいアイデアを選ぶ
- STEP ⑤ 発表者を決める

全体

- STEP ⑥ 各グループの成果の共有
- STEP ⑦ 全体シール投票

25

STEP ① 自己紹介

1人ずつ簡単な自己紹介をしよう

- お名前
- お住まい(町名)
- 参加されている活動(あれば) など

*自己紹介シートは使いません

*参加できる時間の変更により、前回から一部グループが変わる方もいますので、
改めて自己紹介をお願いします！

26

STEP ② アクションシートにアイデアを書き出す

出張所で実現したい具体的なアクションをワークシートに書き出そう(個人作業)
 できれば、第2回にグループで出し合ったアイデアをもとに考えよう!

出張所でこんな
 ことができれば
 いいな



① アクションのもとになる向丘地域イメージ(番号)とアイデアは?

⑦ アクション名は最後に考えよう
 グループで考えるでもOK

② アクションの概要を書こう

③ 目的、ターゲット、期待する効果など

④ 実施したい時期(または優先度)

⑤ 担い手の役割分担など

⑥ 出張所のどこをどのように使いたいのか、平面図に書き込んでみよう

向丘地域のイメージ
2-1
2-4

出張所で実現したいアイデア (第2回より)
出張所の入り口でバーや
地元野菜のマルシェを開催する

むかいがおか
出張所 × まちづくり
アイデアカイギ

アクションシート

グループ・お名前:

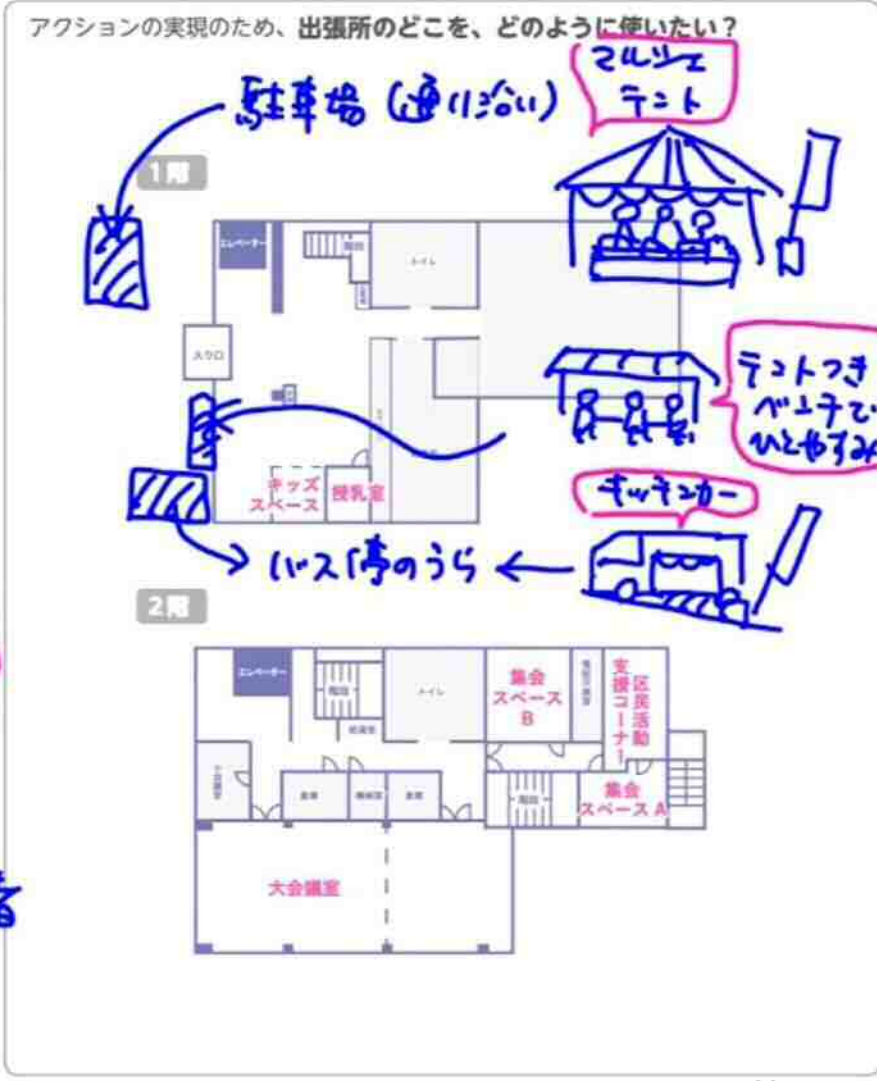
アクション名 (最後に書こう) ここはグループで話し合いながら
分かりやすい言葉をつくりまます
むかあ マルシェ Cafe

どんなアクション?
地元農家の直売野菜と
キッチンカー、活動グループ
の3者のくみあわせで
出張所に行けば
野菜も活動にもれど
知らない人といっしょに
お茶タイムが楽しめる場を
つくる

どんな目的で? 誰のために?
高齢者と子育て世代
がまち中でひととき
をすごせる居場所
の提供
↓
多世代交流から
つながりつくり
(保健師さんの
健康フェスタ)

いつ? 実施したい時期など
平日 11:00~14:00
(お昼前後)
土日 → 月2回

誰と? 一緒に取り組みたい人や団体
農家さん、支援コーナー利用者
キッチンカー、保健師さん



向丘地域のイメージ
7-1

出張所で実現したいアイデア (第2回より)
出張所に図書館のような
機能を持たせる

むかいがおか
出張所 × まちづくり
アイデアカイギ

アクションシート

グループ・お名前:

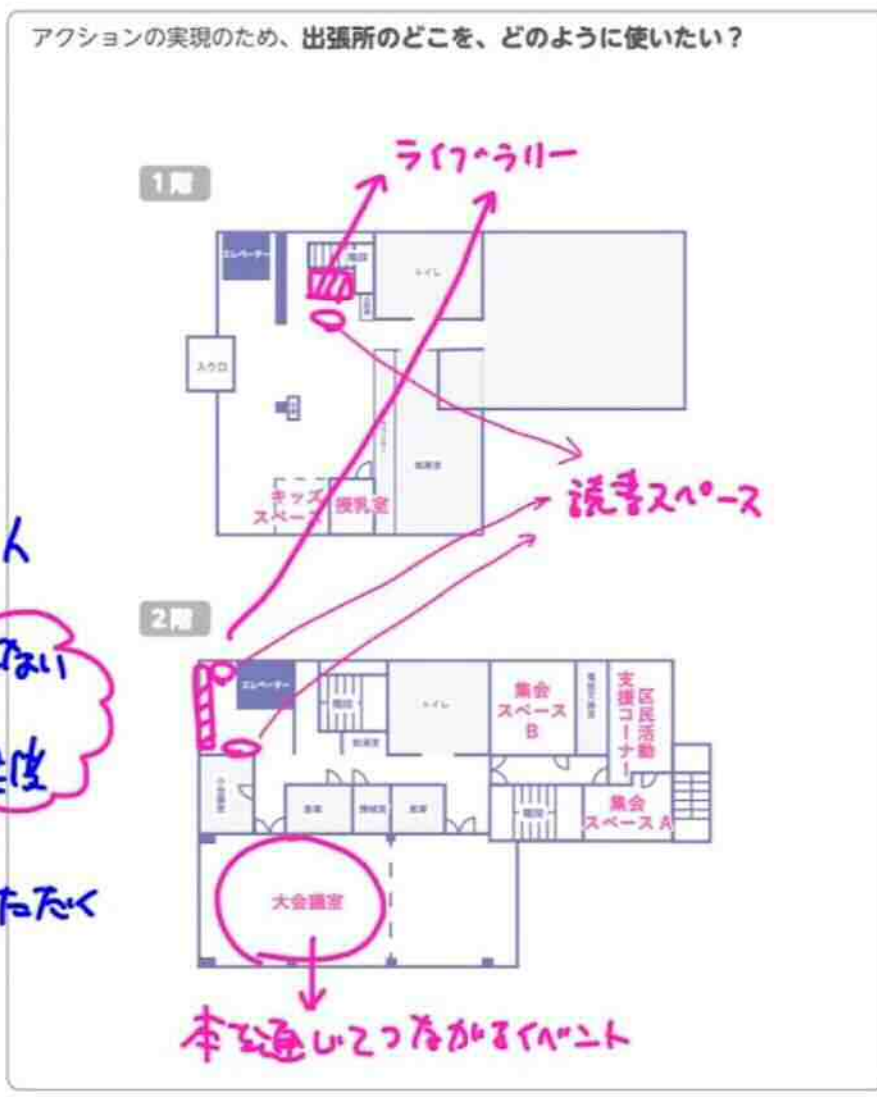
アクション名 (最後に書こう) ここはグループで話し合いながら
分かりやすい言葉をつくりまます
むかあ・まちライブラリー

どんなアクション?
自分の大切な本を持ちよって
地域の本棚をつくる
"まちライブラリー"は
本を通じて地域で新しい
つながりをつくりだす
生み出すしかけです
月に2~3回は、本好きが
企画した小さなイベントを開催

どんな目的で? 誰のために?
地域に関わりを
持つきっかけを求めている人。
学びの機会を
求めている、提供したい人
↓
日頃出張所を利用しない
人が本をきっかけに
出向きつなかる場提供

いつ? 実施したい時期など
年に数回本を交換する
イベントをやり、
本棚は常設する
小さなイベントは月2~3回

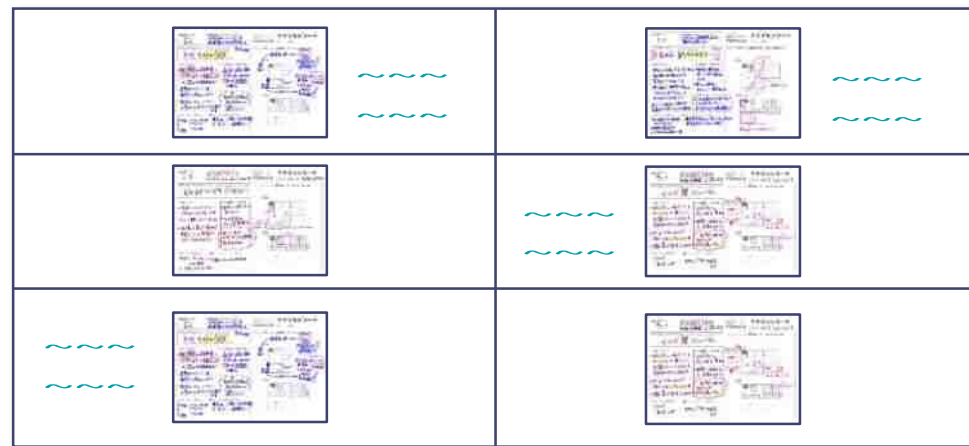
誰と? 一緒に取り組みたい人や団体
図書館司書さん、ドレミさん、
本家まちライブラリーの協力




STEP ③ グループ内でアクションを共有し、みんなで深める

それぞれが考えたアクションをグループ内で
1人ずつ共有しよう

みんなでアクションをさらに良くする・具体化する
アイデアを考え、ワークシートを深めていこう！



ファシリテーターがご意見を
まとめていきます

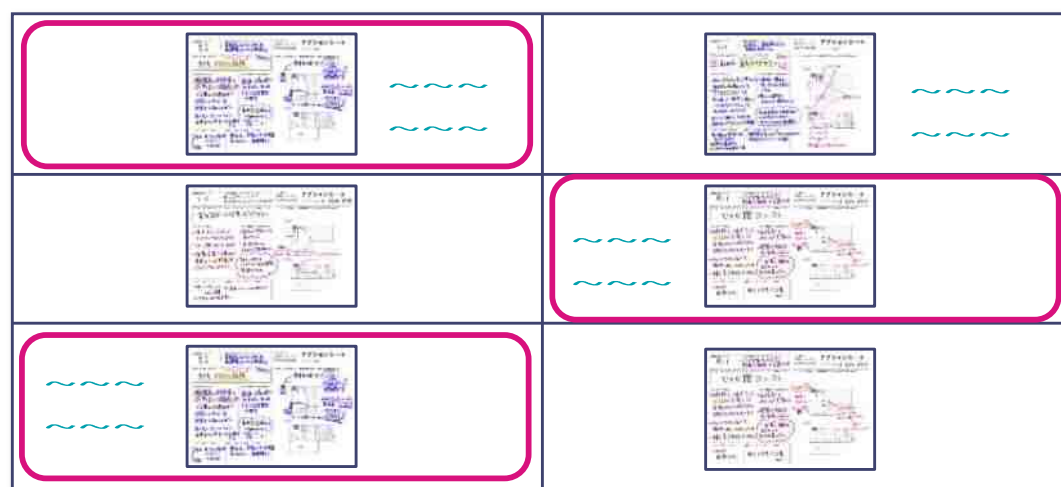


31

STEP ④ 全体と共有したいアイデアを選ぶ

全体と共有したいグループでイチオシの
アイデアを3~4つ程度選ぼう！

* 発表の時間が限られているため



このアクションは
みんなと共有
したいね！



32

STEP ⑤ 発表者を決める

1. 本日の全体共有 | STEP⑥

2. オンライン発表会 | 5月29日(土) 14:00~15:30

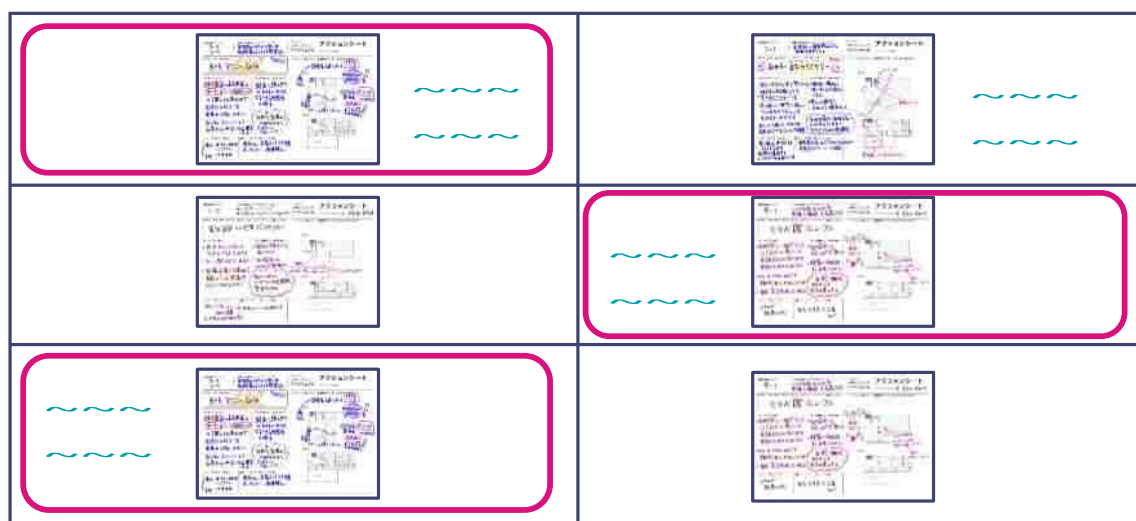
発表者の役割

- ・ アクションシートに基づき、順番に発表しよう
 - ・ グループ内で盛り上がった内容などを紹介しよう
- +
- ・ オンライン発表会では
各グループの発表内の感想をお聞かせください
*詳細は次のセクションでご説明します

33

STEP ⑥ 各グループの成果の共有

各グループで選んだグループのイチオシ
アイデアを全体で発表して共有しよう(3分)



私たちの
グループでは...

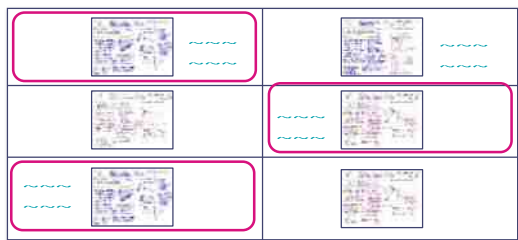


34

STEP ⑦ 全体シール投票

ぜひ実現したい・応援したい！と思う
アクションに各グループに1枚ずつ貼ろう

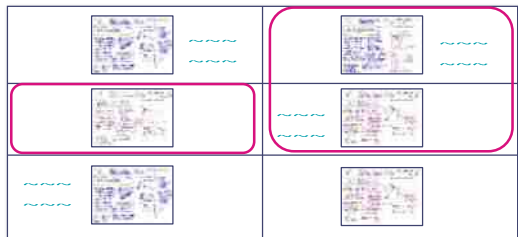
グループ1



グループ2




グループ3



グループ4



1人、シール4枚



35

むかいがおか 出張所 × まちづくり アイデアカイギ

オンライン 発表会

ワークショップの成果や出張所でできる
アクションをオンライン形式で
地域と共有しよう！




36

オンライン発表会 | 目的

これからの出張所の活用に向けて、

- ① アイデアカイギの成果を、午前・午後のメンバー同士で共有し、意見交換しよう！
- ② アイデアカイギに参加しなかった地域の人々と、アクションを広く共有しよう！



37

オンライン発表会 | プログラム(予定)

日時: 2021年5月29日(土)14:00~15:30(90分)

対象: 発表者 | アイデアカイギ参加メンバー(各グループ1名)
(全3回出席しなくてもOK)
視聴者 | だれでも

進め方:

- はじめに (15分)
あいさつ/目的と進め方/ワークショップの経緯
- アクションアイデアの共有 (40分)
(各グループ3~4分×8グループ)
- ディスカッション (30分)
ファシリテーターの進行による発表者同士の意見交換
- まとめ (5分)
- 閉会

38

オンライン発表会 | 形式

パソコンやタブレット、スマホを使って、**Zoom**というアプリに繋ぐことで、大勢の方とテレビ電話のように会話が出来ます。

発表者は顔が映し出されますが、聴く人は顔を出さずに参加します。



チャットのように**文章を送るだけで質問や意見を送ることが出来ます。**

YouTubeで後から見ることも出来ます。

39

オンライン発表会 | 発表者の役割

発表者の役割

本日の発表と同じ

- アクションシートに基づき、順番に発表しよう
- グループ内で盛り上がった内容などを紹介しよう

+

他のグループの感想など

- 各グループの発表内の感想をお聞かせください

40

オンライン発表会 | 発表者へのお願い

ご協力・ご了承いただきたいこと

- **Web参加** | ご自宅等からZoom (Web会議) にご参加ください

* Web会議での参加が難しい場合は出張所で会場をご用意します

- **参加時間** | 13:00集合 ・ 16:00解散予定

* 事前の進行や接続確認などを実施する予定です

* Zoomでご参加いただく方は別のご都合の良い日に接続確認を調整させていただく場合がございます。

- **会の録画** | 発表会の様子は、後日YouTubeで視聴できるようにします

41

部屋を分けてグループワークを行います

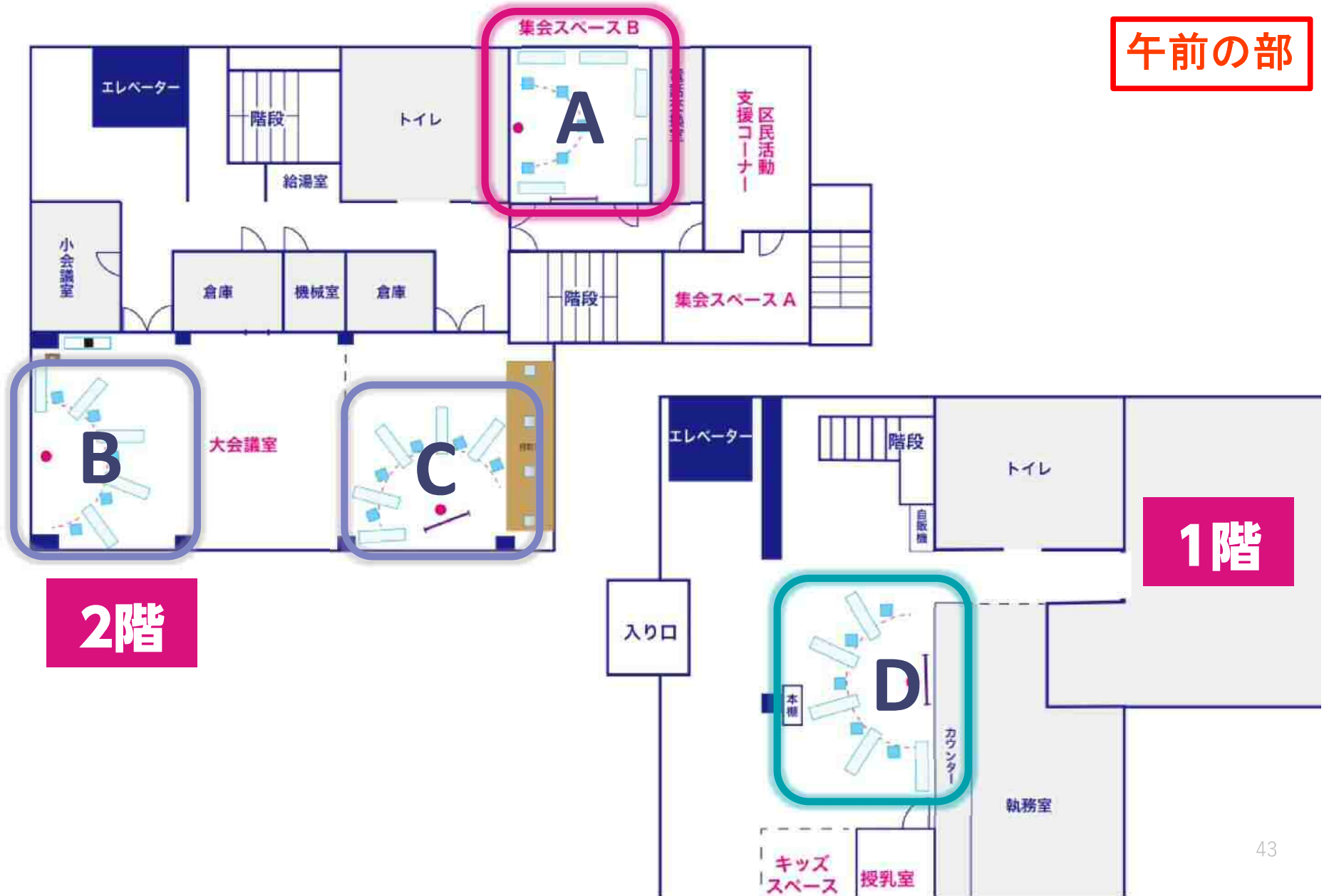
ご移動にご協力をお願いいたします

午前の部

A グループ	集会スペースB
B グループ	大会議室 (正面)
C グループ	大会議室 (後ろ)
D グループ	1階ロビー

42

部屋を分けてグループワークを行います



グループワーク スタート!

グループにご移動ください



オンライン発表会 | 発表者へのお願い

ご協力・ご了承いただきたいこと

- **Web参加** | ご自宅等からZoom (Web会議) にご参加ください

* Web会議での参加が難しい場合は出張所で会場をご用意します

- **参加時間** | 13:00集合 ・ 16:00解散予定

* 事前の進行や接続確認などを実施する予定です

* Zoomでご参加いただく方は別のご都合の良い日に接続確認を調整させていただく場合がございます。

- **会の録画** | 発表会の様子は、後日YouTubeで視聴できるようにします

41

部屋を分けてグループワークを行います

ご移動にご協力をお願いいたします

午後の部

Eグループ

集会スペースB

Fグループ

大会議室 (正面)

Gグループ

1階ロビー

Hグループ

大会議室 (後ろ)

51

部屋を分けてグループワークを行います

午後の部



50

グループワーク スタート!

グループにご移動ください



今後の予定



45

今後の予定

■ アイデアカイギでいただきましたご意見やアイデア(アクション)は、「(仮称)向丘出張所の今後の活用に関する方針」の検討に活用します

- 市民意見のとりまとめ

アイデアカイギ全3回、ネット意見箱、団体ヒアリング等



- 令和3年秋頃：「活用方針(案)」に反映

パブリックコメントや市民説明会の実施



- 令和4年3月：「活用方針」の策定

46

今後の予定

並行して、

- **現在の予算や体制の中で、
取り組めるアイデア(アクション)については、
先行して、順次調整を進めます**

例)

- 出張所の入口で音楽を流すなど、誰もが入りやすい出張所
- 地元の農家や農産物を紹介するマルシェ
- 誰もが気軽に立ち寄り休憩や交流できるスペース