

三平果樹園 体験農園

写真集 (2017年3月~2018年1月)



3月



3 / 13 今年度初の体験農園 園主の説明



3 / 13 新入会員の紹介とじゃが芋の種芋カット説明



3 / 13 柿畑 トラクタで耕耘



3 / 13 じゃが芋 種芋は半分カットします

3月



3/20 ジャガイモの畝作りで～す



3/20 ジャガイモ 種芋を定植しています
(中腰で疲れました～！)

4月




4/3 ネギの播種作業中1
(ポカポカと暖かくなってきました！)



4/3 ネギの播種作業中2

4月



4/10 葉物の播種 説明
(レタス、大根、春菊、山東菜、 ミニゴボウ)



4/10 種蒔き作業中・・・足の長い人 だーれ！！



4/17 あ～あ！ 今日には疲れた。昨夜の酒が・・・。



4/17のらぼう菜の撤収作業

5月



5/1 先輩による サツマイモの植付け指導



5/8 今年のスイカは大玉と小玉に挑戦！



5/8 分けつネギの定植作業中



5/22 園主 レタス間引きのポイント説明

6月



6/5 樹の上で叩いた梅を拾ってる所です



6/5 沢山 収穫できました



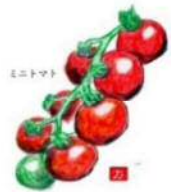
6/5 スイカ 雄花/雌花が開花しました



6/12 レタス播種の畝作り中



6月



6/12 レタス播種の畝作り中



6/19 いよいよじゃが芋の収穫です_1




6/19 いよいよじゃが芋の収穫です_2



6/19 こんなに沢山の収量 美味しかったで~す!!

8月



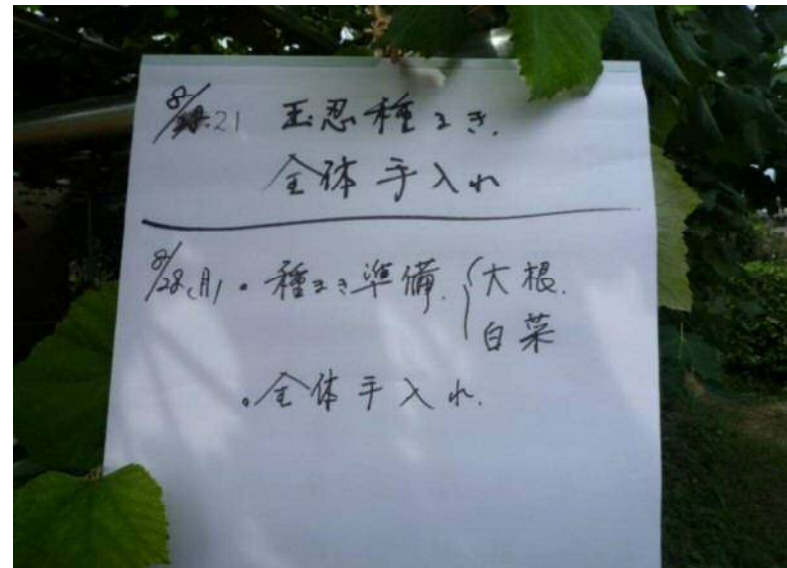
8/19 栗カボチャの種 販売無く、ネット購入



8/19 スイカの跡地に播種しました



8/28 さつま芋 今年は期待できそう！！
(左側は、こんにゃくです)



8/28 今日 やるべき事は？