

令和8年度

プロと一緒に野菜をつくろう!!

新鮮な野菜と「農」体験がセットです!

体験型農園の利用者募集

体験型農園は、農家が開設・管理し、農家の指導のもと農作業と一緒に体験する農園です。

農作業は全員で行うため、農家との交流のほか、利用者同士の交流もあり、収穫祭などが行われることもあります。農作業は初めての方から栽培技術の向上を考える方まで楽しめます。

※ 区画貸しの市民農園とは異なり、農家の指導のもと植付けや収穫などの農作業を体験します。

1 令和8年度の利用者を募集する体験型農園

農園名 (園主)	農園 所在地	活動曜日、時間 利用期間	利用 料 (年間)	募集人数 (利用者定員)	栽培 品目
井上農園 (井上 ミツ子)	宮前区 東有馬	火曜日 9:00~10:00(午前) 15:00~16:00(午後) ※夏季【予定】 8:30~9:30(午前) 16:00~17:00(午後) ※火曜日が雨天の場合は水曜日へ変更 する場合あり 令和8年3月中旬から翌年1月下旬頃まで	3万 5千円	5人(午前) 5人(午後) (10人(午前)) (8人(午後))	野菜
三平果樹園 (三平 まさ子)	多摩区 登戸	月曜日 9:00~11:00 令和8年3月中旬から12月下旬頃まで	2万 5千円	4人 (20人)	野菜 果樹
石塚農園 (石塚 祐一)	麻生区 高石	日曜日 9:00~11:00 ※夏季 8:30~10:30 令和8年3月上旬から翌年2月下旬頃まで	4万 2千円	5人 (20人)	野菜
ジョイファーム (齋藤 聖子)	麻生区 下麻生	火曜日 9:00~11:00 ※駐車場あり ※季節によって時間の長短あり 令和8年3月上旬から翌年2月下旬頃まで	3万円	3人 (13人)	野菜 果樹
JAセレサ川崎 うらのののうえん (浦野 政江)	麻生区 片平	日曜日【講習会】9:00~11:00 ※11月からは9:30~11:30 令和8年4月5日から翌年1月31日まで ※1区画6名様まで入園可、シェアは2組 まで 駐車場なし ※日の出から日没まで入園可	6万 6千円 ※月払 6千 6百円	6人 (6人)	野菜
さむはら農園 (古澤 淳一)	麻生区 古沢	日曜日 9:00~12:00 ※見学会を3月に2度(第2週・第3週) 行う 令和8年4月から翌年1月下旬頃まで	4万円	5人 (30人)	野菜 水稻

2 注意事項

(1) 体験型農園の利用契約は園主と利用者との間で直接締結していただきます。

利用期間は 1 年弱、契約の更新も可能です。

(2) 農園によって活動内容・栽培指導法は異なります。

(3) 活動曜日・時間は、作業内容や天候等によって変更することがあります。

(4) 前年から継続して利用する方もいます。

(5) 利用料は、入園料、指導料、収穫物代金の合計です。

(6) 車での来園・お子様連れをお断りする農園もございます。

3 応募方法・締切

往復はがきに次のことを記入し、川崎市農業振興課宛にお申込みください。

①希望する農園名、②氏名(フリガナ)、③住所、④年齢、⑤電話番号(日中連絡が取れる番号)

⑥返信面に自身の宛名

締切 令和 8 年 1 月 20 日 (火) 必着

※ 申込みは 1 世帯 1 通まで。原則として 1 通につき 1 人の申込みですが、複数人での応募希望の場合は希望先の農園との相談が必要となりますので、その旨の記載をお願いします。

応募多数の場合は抽選とします。

※ 抽選作業及び結果通知は各農園の園主が行います(農家から通知が届きます)。

(問合せ・申込み先) 川崎市 都市農業振興センター 農業振興課
〒213-0015 川崎市高津区梶ヶ谷 2-1-7 JA セレサ梶ヶ谷ビル 2 階
電話:044-860-2462 FAX:044-860-2464

4 各農園の地図・アクセス

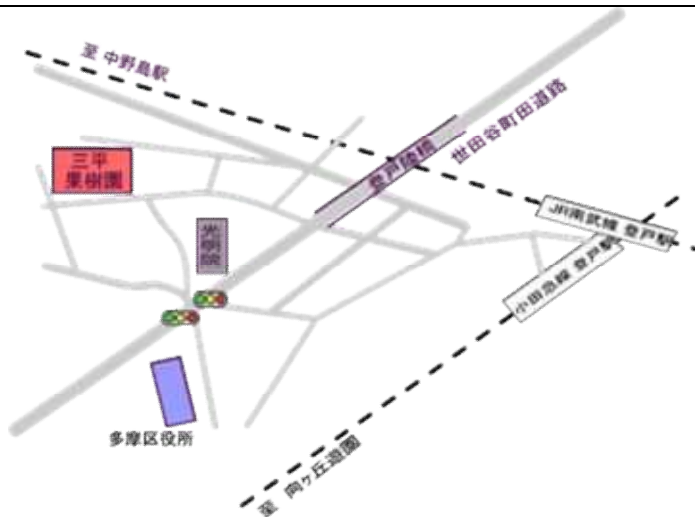
井上農園



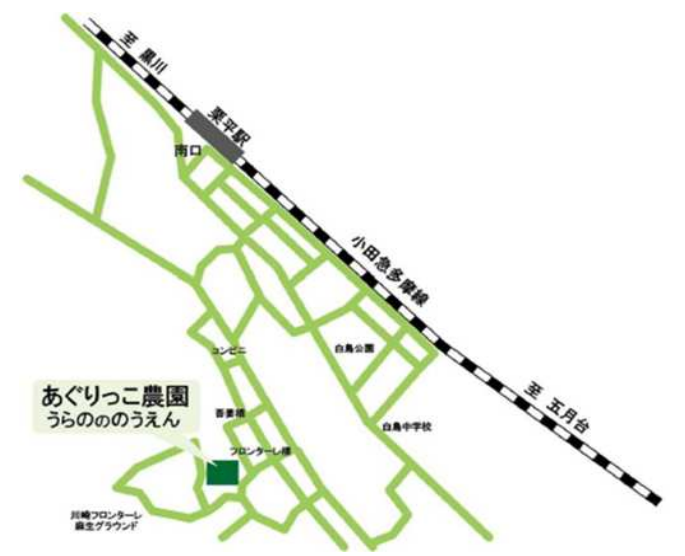
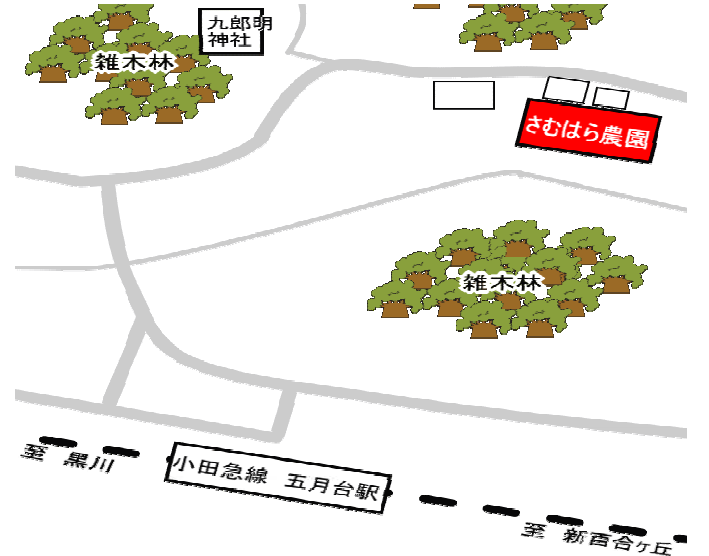
アクセス:東急田園都市線鷺沼駅から東急バス
(梶 01 系統)寺台下車徒歩 5 分



三平果樹園

アクセス:JR 南武線・小田急線登戸駅 徒歩7分



<p>石塚農園 アクセス:小田急百合ヶ丘駅徒歩5分</p>	<p>ジョイファーム アクセス:小田急小田原線柿生駅から小田急バス(柿 22 系統)下麻生下車徒歩 1 分</p>
	
<p>うらのののうえん アクセス:小田急多摩線栗平駅 徒歩 13分</p>	<p>さむはら農園 アクセス:小田急多摩線五月台駅 徒歩 10 分</p>
	

《 体験型農園と市民農園・地域交流農園の違いについて 》

	体験型農園	市民農園・地域交流農園
内 容	農家の指導を受けながら、共同で農作業(植付け、収穫等)を体験します。	農園開設者から農園の区画を借りて、自分で農作業をします。
料 金	利用料(入園料、指導料、収穫物代金含む)を払います。	区画の貸付料等(地域交流農園は組合費も)を払います。
特 徴	プロの農家から直接栽培指導を受けられるので、安定して作物が収穫できます。初心者の方でも安心です。	一定のルールのもと、自分の区画に自由に作付けをすることができます。