



# かわさきし しげんぶつ わ かた だ かた 川崎市「資源物とごみの分け方・出し方」

## Sorting and Disposal of Recyclable Materials and Garbage in Kawasaki

### 川崎市資源物と垃圾的分类方法及丢弃方法

### 가와사키시 자원물과 쓰레기의 분리 및 배출 방법

### Pagbubuklod at pagtatapon ng bagay na maaring i-recycle at ng basura ng Kawasaki

### Cómo separar y disponer de la basura y los recursos reciclables en Kawasaki

### Modo de separar e jogar os materiais recicláveis e os lixos em Kawasaki

### "Cách phân loại và cách bỏ rác tái chế và rác thải" thành phố Kawasaki

もくじ 目次	Table of Contents	目录 목차	Talaan ng mga Nilalaman	Índice	Índice	Mục lục
-----------	-------------------	----------	-------------------------	--------	--------	---------

りちうむいおんでんちとうじゅうでんしきでんちだかた リチウムイオン電池等の充電式電池の出し方... 2～3 How to Dispose of Rechargeable Batteries such as Lithium-Ion Batteries	ベトナム語 (Tiếng Việt)..... 32～35
にほんご 日本語 ..... 4～7	そだいしゅうりてすうりょうひょうるびつ 粗大ごみ処理手数料表 (ひらがなルビ付き) ..... 36
えいご 英語 (English) ..... 8～11	Oversized Garbage Disposal Fee Chart..... 37
ちゅうごくご 中国語 (中国語)..... 12～15	ししゅうしゅう 市では収集しないもの (ひらがなルビ付き) ..... 38
かんごくちょうせんご 韓国・朝鮮語 (한국・조선어)..... 16～19	Wastes not collected by the City ..... 39
ふりびのこ フィリピン語 (Filipino) ..... 20～23	ちいきべつしゅうしゅうようびいちらんひょうるびつ 地域別ごみ収集曜日一覧表 (ひらがなルビ付き).. 40～51
すべいんご スペイン語 (Español) ..... 24～27	Garbage Collection Days for Each Community
ぼるとがるご ポルトガル語 (Português) ..... 28～31	ごみの収集日に関するご相談・お問い合わせ先 ..... 52 Contact Information for Consultation and Inquiries Concerning Garbage Collection

“分ければ資源・混ぜればごみ”となります。  
分別排出にご協力をお願いします。

“Resources if separated, Garbage if mixed.” Please cooperate in proper separation and disposal of trash.

“混在一起是垃圾，分类以后成资源。”  
敬请协助垃圾的分类。

“나누면 자원, 섞으면 쓰레기”가 됩니다.  
분리배출에 협력해 주시기 바랍니다.

"Néu phân loại là tài nguyên, nếu hòa trộn là rác thải"  
Vui lòng hợp tác trong việc phân loại và thải bỏ.

“Kung paghiwalayin, ito ay magiging bagay na maaaring i-recycle. Kung pagsasamahin, ito ay magiging basura.”  
Makiisa sa paghiwa-hiwalay at pagtatapon ng basura.

Le pedimos su cooperación en separación y emisión. Ya que será “Si se mezcla será basura. Si se separa serán recursos.”

Sua cooperação na separação e liberação. Uma vez que vai ser "Se for misturado, será lixo. Se for separado, será reciclável."

**3R (リデュース・リユース・リサイクル) にご協力ください。**  
Please cooperate in promotion of 3R campaign (Reduce, Reuse, Recycle).  
请协助推进3R (减量、再用、循环)。  
3R (Reduce [ 감량 ], Reuse[ 재이용 ], Recycle[ 재활용 ] 추진에 협조하여주시시오).  
Magtutulungan tayong paunralin ang 3R (Reduce, Reuse, Recycle).  
Se solicita su colaboración en el impulso de las 3R (reducir reutilizar y reciclar).  
Vamos cooperar para a promoção dos 3R (Reduzir, Reutilizar, Reciclar).  
Vui lòng hợp tác trong hoạt động 3R (Reduce (Giảm bớt) - Reuse (Tái sử dụng) - Recycle (Tái chế)).

- にほんご  
日本語
- えいご  
英語  
English
- ちゅうごくご  
中国語  
中国語
- かんごくちょうせんご  
韓国・朝鮮語  
한국・조선어
- ふりびのこ  
フィリピン語  
Filipino
- すべいんご  
スペイン語  
Español
- ぼるとがるご  
ポルトガル語  
Português
- べとなむご  
ベトナム語  
Tiếng Việt



発行：令和8年(2026年)3月

リチウムイオン電池等の充電式電池の出し方

How to Dispose of Rechargeable Batteries such as Lithium-Ion Batteries

锂离子电池等充电式电池的丢弃方法

리튬 이온 전지 등의 충전식 전지의 배출 방법

■**収集日** 小物金属の日(月2回)に収集します

■**Collection Day** Collected on Small Metal Items Day (twice a month)

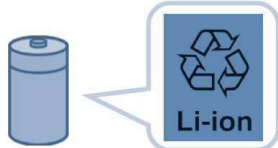
■**収集日** 在金属小件的收集日(每月2次) 进行收集

■**수거일** 소형 금속의 날(월 2회)에 수거합니다

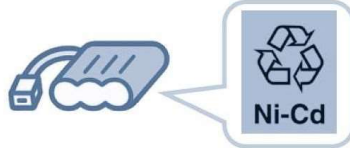
■**Araw ng Pagkulekta:** Kinukulekta sa araw ng pagkulekta ng mga maliliit na metal (dalawang beses sa isang buwan)

■**収集対象**

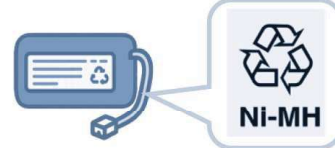
リチウムイオン電池



ニカド電池



ニッケル電池



モバイルバッテリー・電池を取り外すことができない製品



■**Items Accepted**  
Li-ion batteries Ni-Cd batteries Ni-MH batteries  
Mobile batteries and products with non-removable batteries

- \*1 Batteries without a recycling mark, as well as swollen or deformed batteries, are also accepted.
- \*2 Batteries removed from laptops are also accepted.
- \*3 Items with any side longer than 30 cm must be disposed of as bulky waste (fee required, advance application needed).
- \*4 Dry-cell batteries and lithium coin batteries should be disposed of as used dry batteries, following the usual method.

■**収集対象**

锂离子电池 镍镉电池 镍电池  
充电宝 无法拆除电池的制品

- \*1 对象包括未标注回收标志的电池及发生了膨胀 变形的电池。
- \*2 对象包括从电脑上拆下的电池。
- \*3 最长部位长度达30cm以上的垃圾归类为“粗大垃圾”(收费/申请制)。
- \*4 干电池 纽扣锂电池请按照以往方式 作为废干电池丢弃。

■**수집 대상**

리튬 이온 전지 니카드 전지 니켈 전지  
모바일 배터리나 전지를 분리할 수 없는 제품

- \*1 재활용 마크가 없는 전지, 팽창 또는 변형된 전지도 대상입니다.
- \*2 컴퓨터에서 분리된 전지도 대상입니다.
- \*3 가장 긴 부분이 30cm 이상인 것은 “대형 쓰레기”로 배출하십시오(유료·신청제).
- \*4 건전지, 리튬 코인 전지는 기존과 같이 사용한 건전지로 배출해 주십시오.

■**Mga bagay na sakop sa pagkulekta**  
Bateriyang lithium-ion Bateriyang nickel-cadmium  
Bateriyang nickel

■**Mga mobile batteries at produktong may bateryang hindi maaaring tanggalin**

- \*1 Nasasakop din ang mga bateryang walang recycle mark at mga bateryang nakaumbok o depormado.
- \*2 Nasasakop din ang mga bateryang tinanggal mula sa personal computer.
- \*3 Ang mga bagay na may pinakamahabang bahagi na 30 cm o higit pa ay itapon bilang “Malalaking Basura” (may bayad at kinakailangang mag-apply).
- \*4 Ang mga tuyong baterya at lithium coin battery ay itapon tulad ng dati bilang mga ginamit na tuyong baterya.

Paraan ng pagtapon ng rechargeable na baterya tulad ng lithium-ion battery

Cómo sacar las baterías recargables como la batería de ion de litio

Modo de descartar baterias recarregáveis, como baterias de íon-lítio, etc.

Cách vứt pin sạc như pin Lithium-ion, v.v...

■**Día de recolección:** Día de objetos pequeños de metal (2 veces al mes)

■**Dia de coleta:** será coletado no dia para pequenos artigos de metal (2 vezes por mês)

■**Ngày thu gom:** Thu gom vào ngày thu gom kim loại nhỏ (2 lần/tháng)

※1 リサイクルマークのない電池、膨張・変形している電池も対象です。

※2 パソコンから外した電池も対象です。

※3 一番長いところが30cm以上のものは「粗大ごみ」へ(有料・申し込み制)。

※4 乾電池、リチウムコイン電池は従来どおり使用済み乾電池でだしてください。

■**Baterías que se recolectan**  
Batería de ion de litio Batería de níquel-cadmio  
Batería de níquel

■**Power bank (batería externa), productos que no permiten quitar la batería**

- \*1 También se recolectan baterías sin logo de reciclaje y baterías hinchadas y deformadas.
- \*2 También se recolectan baterías quitadas de la computadora.
- \*3 Si la parte más larga de la basura mide más de 30cm, sáquela como “Basura voluminosa” (se cobra, recolección a solicitud del usuario).
- \*4 Para pilas secas y pilas de botón de litio, sáquelas como pilas usadas como siempre.

■**Itens coletados**  
baterias de íon-lítio Batería de níquel-cádmio  
Batería de níquel

■**Produtos com baterias móveis/pilhas não removíveis**

- \*1 Baterias sem marca de reciclagem, bem como baterias inchadas ou deformadas, também são coletadas.
- \*2 Baterias removidas de computadores também são coletadas.
- \*3 Itens cujo maior comprimento seja de 30 cm ou mais devem ser descartados como lixo de tamanho excessivo (sujeito a taxa/solicitação prévia).
- \*4 Pilhas e baterias de lítio tipo moeda devem ser descartadas da forma usual como pilhas usadas.

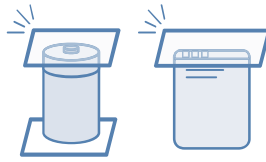
■**Đối tượng thu gom**  
Pin Lithium-ion Pin Nickel-cadmium  
Pin Nickel-metal hydride

■**Pin sạc dự phòng và các sản phẩm không thể tháo rời pin**

- \*1 Bao gồm cả pin không có ký hiệu tái chế, pin bị phồng/biến dạng.
- \*2 Bao gồm cả pin tháo ra từ máy tính xách tay.
- \*3 Những thứ có phần dài nhất từ 30 cm trở lên thì vứt vào “rác công kênh” (có thu phí, cần đăng ký).
- \*4 Đối với pin khô, pin đồng xu lithium, hãy vứt dưới dạng pin khô đã qua sử dụng như trước nay.

## 出し方

①端子部に透明なテープを貼り、絶縁してください。



②透明な袋に入れ、「じゅうでんち」と貼り紙をして資源物集積所に出してください。



※膨張・変形している充電式電池は、他の電池と分けて透明な袋に入れ、「じゅうでんち へんけい」と貼り紙をして出してください。



### How to Prepare Them for Disposal

①英語 Cover the battery terminals with clear tape to insulate them.

② Place the battery in a transparent bag, label it “じゅうでんち” (rechargeable battery), and bring it to the recycling collection point.

\*If the rechargeable battery is swollen or deformed, place it in a separate transparent bag and label it “じゅうでんち へんけい” (deformed rechargeable battery) before disposal.

### 丟放方法

①请在电极部分贴上透明胶带 进行绝缘处理。  
②请装入透明塑料袋中 贴上标有“じゅうでんち(充电电池)”的贴纸 放到资源物收集站。

\*关于发生了膨胀 变形的充电式电池 请与其他电池分开，装入透明塑料袋中 贴上标有“じゅうでんち へんけい(充电电池 变形)”的贴纸后丢放。

### 배출 방법

① 단자 부분에 투명 테이프를 붙여 절연하십시오.  
① 투명 봉투에 넣고, “충전지(じゅうでんち)”라고 적힌 종이를 붙여 자원물 집적소에 배출해 주십시오.

\*팽창 또는 변형된 충전식 전지는 다른 전지와 분리하여 투명 봉투에 넣고, “충전지 변형(じゅうでんち へんけ이)”이라고 표시하여 배출해 주십시오.

### Paraan ng pagtapon

① Pakilagyan ng transparent tape ang bahagi ng terminal para sa insulasyon.  
② Pakilagay sa isang transparent na supot, lagyan ng label na “じゅうでんち”, at ilabas sa itinakdang pook ng koleksyon para sa mga bagay na maaaring i-recycle.  
\*Pakilagay nang hiwalay ang mga rechargeable na bateryang nakaumbok o depormado sa ibang mga baterya gamit ang transparent bag, lagyan ng label na “じゅうでんち へんけい” bago ilabas para sa koleksyon.

### Cómo sacar

① Aísle los polos pegando una cinta transparente.  
② Métalas en una bolsa transparente, rotule con la palabra “じゅうでんち Judenchi” y colóque en la estación de recursos reciclables.

\*Para baterías hinchadas y deformadas, separe de otras baterías, métalas en una bolsa transparente, rotule con la palabra “じゅうでんち へんけい Judenchi henkei”, y sáquelas.

### Modo de descartar

① Cole fita adesiva transparente no terminal para isolar.

② Coloque em um saco transparente, cole um papel escrito “じゅうでんち” (judenchi) e descarte no depósito de recursos recicláveis.

\* Descarte as baterias recarregáveis inchadas ou deformadas colocadas em um saco transparente separado das outras baterias e com um papel escrito “じゅうでんち へんけい” (judenchi henkei) colado.

### Cách vứt

① Hãy dán băng keo trong vào phần đầu cực để cách điện.

② Hãy cho vào túi trong suốt, dán giấy ghi chữ “じゅうでんち” (Pin sạc) và mang ra điểm tập kết rác tái nguyên.

\* Đối với pin sạc bị phồng/biến dạng, hãy tách riêng với các pin khác, và cho vào túi trong suốt, dán giấy ghi “じゅうでんち へんけい” (Pin sạc biến dạng) rồi đem vứt.

## 収集できないもの

自動車・バイクのバッテリー  
パソコン本体 ・ポータブル電源



### Items NOT Accepted

- Car or motorcycle batteries
- Laptops
- Portable power stations

### 无法收集的物品

- 汽车 摩托车的蓄电池
- 电脑本体
- 移动式电源

### 수거할 수 없는 것

- 자동차나 오토바이의 배터리
- 컴퓨터 본체
- 휴대용 전원

### Mga bagay na hindi maaaring kulektahin

- Mga baterya ng sasakyan at motorsiklo
- Ang unit ng personal computer mismo
- Portable power supply

### Lo que no se puede recolectar

- Baterías para bicicleta eléctrica y motocicleta
- Computadoras
- Baterías portátiles

### Itens que não são coletados

- Baterias de bicicleta/motocicletas
- Computadores
- Fontes de eletricidade portáteis

### Những thứ không thể thu gom

- Ấc quy ô tô, xe máy
- Thân máy tính xách tay
- Trạm sạc dự phòng

## 空き缶・ペットボトル

## 空きびん

## 使用済み乾電池

週1回

資源物

- 収集当日の朝8時までに「資源物集積所」に出してください。
- ※ マンションなどで管理組合のルールがある場合は、そちらに従ってください。
- リサイクルの妨げになりますので空き缶・ペットボトル、空きびんの中にたばこの吸い殻やごみは絶対に入れないでください。

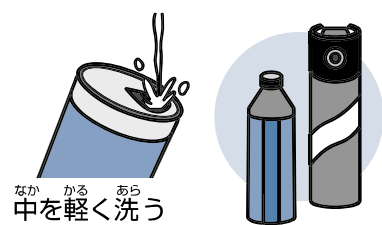
※「キャップ・ラベル」の取り扱い ○金属製の「キャップ」……………空き缶  
 簡単に入れられないものは付いたままで大丈夫です。 ○プラスチック製の「キャップとラベル」……………プラスチック資源

日本語

## 空き缶・ペットボトル

- 透明・半透明袋と一緒にに入れて出してください。

### 空き缶



① 中を軽く洗う

車両火災の原因になりますので、スプレー缶やカセットボンベは、中身を安全に抜くために工夫されたキャップなどを利用し、火気のない屋外で必ず中身を出し切り、空き缶・ペットボトルと一緒に出してください。

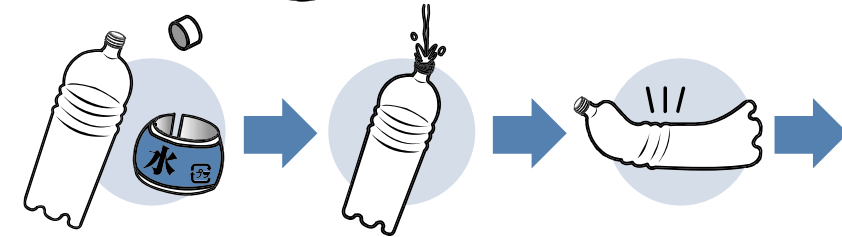
※ 穴は開けなくても結構です。

### ペットボトル

ペットボトルの識別表示



このマークがあるボトルのみが対象です。



① キャップを取り、ラベルをはずす

② 中を軽くすすぐ

③ なるべくつぶす

④ ペットボトル・空き缶は一緒に

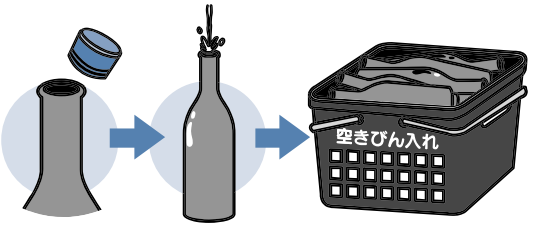
※ 収集対象のペットボトルとは、PETのマークのついた「飲料、酒、みりん類、しょうゆ、酢」などの容器です。

## 空きびん

- キャップをはずし、中を軽くすすいでから「空きびん入れ」に入れてください。

※ 「飲料びん・調味料びん・食用油びん」などの食品の空きびんです。

※ 一升びん、ビールびんなどのリターナブルびん（生びん）類は、地域の資源集団回収に出すか、販売店または購入店に返してください。

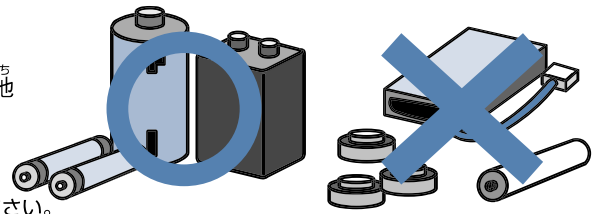


## 使用済み乾電池

- 透明の袋に入れて他の収集品目に埋もれないようにして出してください

※ 市で収集するものは、積層型・筒型乾電池、リチウムコイン電池（型式番号 CR および BR）です。  
 （ボタン型電池は38ページをご覧ください。）

（注意）リチウムイオン電池等の充電式電池の収集方法は2ページをご覧ください。



# ミックスペーパー

週1回

資源物

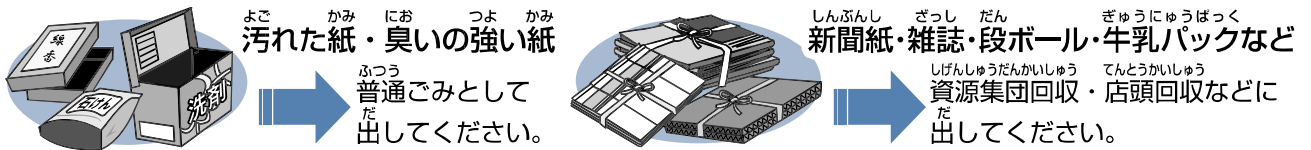
- 「資源集団回収品目」、「汚れた紙・臭いの強い紙」以外のすべての紙
- 収集当日の朝8時までに「資源物集積所」に出して下さい。

※ホチキス針が付いたままでも収集します。



**紙** マークが付いているもの(お菓子の箱など)のほか、チラシ、パンフレット、包装紙、(窓付き)封筒、ハガキ、写真、ノート、メモ帳、シュレッダー紙などの紙が対象です。個人情報や心配な方は、消してから出してください。

- ミックスペーパーとして出してはいけない紙類



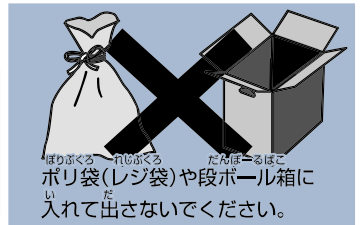
汚れた紙・臭いの強い紙  
普通ごみとして出してください。

新聞紙・雑誌・段ボール・牛乳パックなど  
資源集団回収・店頭回収などに  
出してください。

- 出し方 ※雨の日も収集します。



**ポイント**  
食品の紙製外箱やティッシュペーパーの空き箱などに入れても出せません。



日本語


# プラスチック資源

週1回

資源物

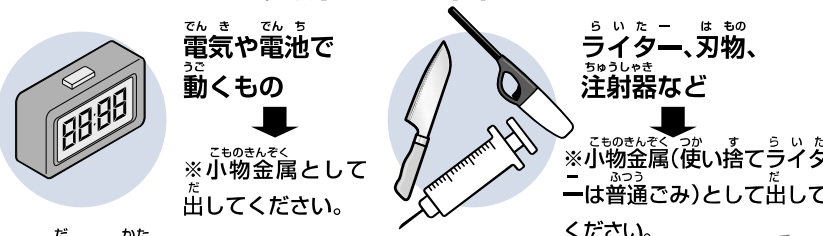
※最長辺が50cm未満のプラスチック製品・プラスチック製容器包装

- 収集当日の朝8時までに「資源物集積所」に出して下さい。



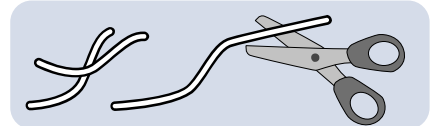
台所用品、洗濯用品、風呂・洗面用具、文房具、トレイ類、カップ・バック類、ボトル類、チューブ類など

- プラスチック資源として出してはいけないもの



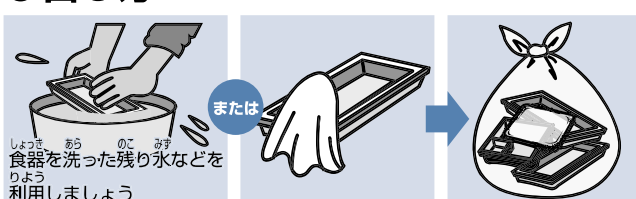
電気や電池で動くもの  
※小物金属として出してください。

ライター、刃物、注射器など  
※小物金属(使い捨てライターは普通ごみ)として出してください。



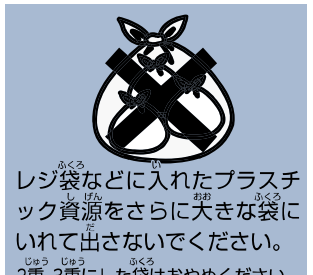
長いものや広げた時に大きくなるものは、50cm未満に切って出してください。(切れない場合は普通ごみにお出ください)・簡単に分解できる場合は、分別して出してください。

- 出し方



軽くすすぐ 汚れをふき取る 透明・半透明の袋に入れて出す  
汚れがとれない場合は、中身を払う、使い切るだけで構いません。においの強いものも収集します。(軽くすすいでから出してください。)

**ポイント**  
かさ重ねたり、はさみで切ったりするなどにより容積を減らすことができます。



レジ袋などに入れたプラスチック資源をさらに大きな袋に入れて出さないでください。2重、3重にした袋はおやめください。

# 普通ごみ

週2回

「資源物(2~5ページ)」  
「小物金属(7ページ)」  
「粗大ごみ(7ページ)」  
以外のごみ

● ふた付きポリ容器または透明・半透明の袋で、収集当日の朝8時までに出示してください。

※ 集積所付近の方の迷惑となりますので、収集後や夜間などには、ごみを出さないでください。

## 出す前の注意点

**生ごみ**  
十分に水切りをしてから出してください。


**小枝・板切れ**  
太さ10cm程度、長さ50cm未満にし、小さく束ねて1回3束程度を自案に出してください。

**焼きとりなどの串**  
先を折るなど危なくないようにしてから出してください。(折った先は紙などに包む。)

**廃食用油類**  
液体のままで出さないでください。(布などにしみこませるか、固めてから出してください。)

## ワレモノ

厚紙などに包み、「ワレモノキケン」など書いて普通ごみの日にだしてください。  
※ 普通ごみのため「空きびん入れ」には入れないでください。



## 蛍光灯

蛍光灯(割れたものを含む)は、厚紙に包むか、買ったときの箱などに入れ、「蛍光灯」または「けいこうかん」などと書いて出してください。  
**注意!** 生ごみや他のごみが入った袋には入れないで、分けて出してください。

紙類(新聞、雑誌など)、布類などについては、資源集団回収をご利用ください。

品目	出し方	回収場所・回収日
紙類 新聞紙・折り込みチラシ 雑誌・本 段ボール	おお 大きさをそろえ、ひもでしばる。	ちいき 地域の市民団体が決めた 回収場所・回収日に出してください。
	おお 大きさをそろえ、ひもでしばる。	
	お 折りたたみ、平たくして、ひもでしばる。	
牛乳パック	ひら 開いて洗って乾かし、ひもでしばる。	かいしゅうばしょ 回収場所や回収日が不明な場合は、生活環境 事業所にお問い合わせ ください。
ぬのるい 古着など	せんたく 洗濯し、乾いているものを透明・半透明の袋などに入れる。	
リターナブルびん 一升びん、ビールびん ジュースびん など	なか 中を軽く洗う。	

※ 上記の表は、資源集団回収の一般的な出し方です。市民団体によっては扱う品目や出し方が異なる場合がありますのでご注意ください。  
※ 牛乳パックは、店頭回収を行っているスーパーや区役所(川崎区以外)、支所の拠点回収などでもご利用ください。

# 小物金属

つき月2回

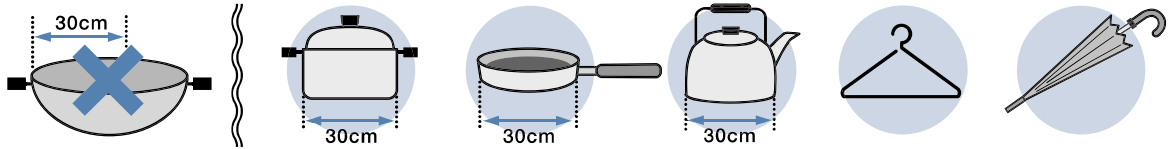
30cm未満の金属製品  
 (全部または一部が金属製のもの)、かさ・針金ハンガー  
 充電式電池はP2・3をご覧ください。

●袋には入れずそのままの状態(散乱しやすいものは、ひもまたはテープで束ねて)

収集当日の朝8時までに「資源物集積所」に出してください。

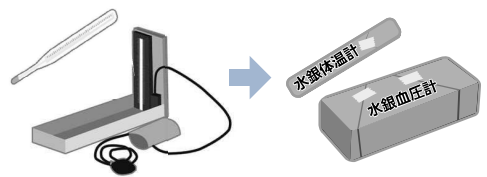
## 小物金属の主な例

- おたま ●スプーン ●なべ ●フライパン ●やかん
- アイロン ●電気かみそり ●トースター ●ヘアドライヤー ●ラジオ



## 水銀体温計・水銀血圧計・水銀温度計の場合

厚紙に包み、「水銀体温計」または「水銀温度計」または「水銀血圧計」などを書いて出してください。  
 ただし、長さが30cm以上の場合は、粗大ごみとして出してください。



# 粗大ごみ

つき月2回

ゆうりょう有料

家庭で使用していた  
 30cm以上の金属製品、  
 50cm以上の家具類など  
 ※事業活動に伴って出るごみは収集しません

●収集日の3日前(土・日曜日を除く)までにお申し込みください。

※申し込みが多い場合は、次回の収集日になる場合があります。

## 1 収集を申し込む 粗大ごみ受付センター

※電話番号を確認のうえ、おかけ間違いのないようお願いいたします。  
 ※日本語をお話になれない場合、日本語の分かる方に用件をお伝えいただきますようお願いいたします。  
 ※英語、中国語、韓国・朝鮮語の通訳サービスがあります。

◆インターネット受付：24時間受付

川崎市 粗大ごみ 受付

検索


◆電話受付：月～土 (12/31～1/3を除く)

午前8時～午後4時45分

一般加入電話などから ▶ 0570-044-530

携帯電話  
 ・IP電話などから ▶ 044-930-5300

FAX(電話・インターネットで申し込みが出来ない方) ▶ 044-930-5310



## 2 「粗大ごみ処理券」を購入する

川崎市の「粗大ごみ処理券」は、市内のコンビニエンスストアで購入してください。

※令和5年12月1日より、インターネット受付分はオンライン決済で支払うことが可能になりました。



## 3 粗大ごみを出す

収集当日の朝8時までに氏名または受付番号及び収集日を記入した「粗大ごみ処理券」シール(オンライン決済の場合は必要事項(受付番号、収集日、金額)を記載した任意の用紙)を品物の見やすい所に貼って、申し込み時に確認した場所に出してください。

日本語

# 粗大ごみ


# 処理手数料

- 粗大ごみの処理手数料は、必ず申し込み時に確認してください。
- 例示の品物であっても、大きさ・材質によって処理手数料は異なります。
- 日本語をお話になれない場合、日本語のわかる方に用件をお伝えいただきますようお願いいたします。

種類	手数料(個)	品物例(50音順)
1 長さが30cm以上50cm未満で全部または一部が金属のもの	300円	食品用以外の一斗缶、カセットコンロ、換気扇、ジューサーミキサー、照明器具、炊飯器、チューナー、ビデオデッキ、プレーヤー(CD、DVD)、ポット、ラジカセ など
2 長さが50cm以上180cm未満のもの	600円	編み機、アンブ、衣装箱、いす、一輪車、ガステーブル、カーベット、カラーボックス、脚立、鏡台、下駄箱、コタツ、コタツ板、ゴルフクラブ、コンロ、座いす、材木、座卓、自転車、食器棚、ショッピングカート、スキーキャリア、スキーストック、スコップ、スーツケース、ストーブ、スノーボード、スピーカー、扇風機、ソファ、タンス、チャイルドシート、茶箱、机、テーブル、テレビ台、トタン板、パイプ、ハンガーラック、布団、プリンター、ベニヤ板、ベビーカー、本棚、マットレス、湯沸かし器 など
3 長さが180cm以上で幅が10cm未満のもの	600円	カーテンレール、材木、釣竿、パイプ、物干竿 など
4 長さが180cm以上のもの(上記3に規定するものを除く)	1,200円	収納棚、障子、スプリングマットレス、ソファ、タンス、戸、ふすま、ベッド枠、本棚 など

粗大ごみの長さは、「タテ」「ヨコ」「高さ」「径(円形のもの)」のうち、一番長いところをはかってください。

※解体や折りたたむことにより、処理手数料が異なることがあります。申し込みの時にご確認ください。



一束・一組の取り扱い: 下記の粗大ごみは、「一束(5枚・本)までを1個」または「一組を1個」として取り扱います。

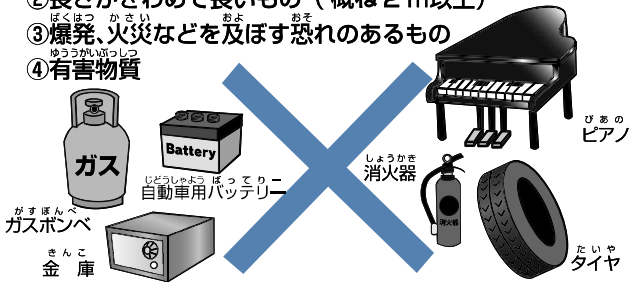
種類	品物例
束(5枚・本)	家具類 座いす(回転式を除く)、ブラインド・ロールカーテン・カーテンレール など
	寝具類 布団・マットレス(スプリング入りを除く) など
	建具類 ふすま、畳、トタン板 など
	スポーツ・趣味 ゴルフクラブ・スキー板・スキーストック・釣竿 など
	その他 衣装箱、スコップ、パイプ、ベニヤ板、モップ など
組(セット)	寝具類 ベッド枠とマットレス(スプリング含む)
	スポーツ・趣味 ゴルフバッグとゴルフクラブ、スキーセット(板・ストック・靴) など
	家電・音響・OA機器・楽器 コタツとコタツ板、ステレオセット(アンブ・プレーヤー・チューナー・スピーカーなど) など
	家具 学習机といす、鏡台といす
	健康器具 たんぱる、バーベル(バーと重り)
	その他 物干台と台座

# 市では収集しないもの

**注意** 不法投棄は犯罪です。不法投棄を見かけたら生活環境事業所または、警察署に連絡してください。

## 処理が難しいもの

- 購入店に引き取りを依頼してください。
- ① 重量がきわめて重いもの（概ね100kg以上）
- ② 長さがきわめて長いもの（概ね2m以上）
- ③ 爆発、火災などを及ぼす恐れのあるもの
- ④ 有害物質



## 自動二輪車（原動機付自転車を含む）

- 販売店に引き取りを依頼してください。

回収の申し込み・問い合わせ先

◆ 販売店（廃棄二輪車取扱店）

※ 廃棄二輪車取扱店には、右記のステッカーが掲示されています。

◆ 二輪車リサイクルコールセンター

☎ 050-3000-0727

（公財）自動車リサイクル促進センター

URL <https://www.jarc.or.jp/motorcycle/>



## ボタン型電池

- 販売店などに置いてある回収箱に入れてください。

ボタン型電池の回収箱



※ ボタン電池回収推進センター

☎ 0120-266-205 URL <https://www.botankaishu.jp>

## 在宅医療廃棄物（注射針・薬）

- 家庭から出る使用済注射針や不要となった薬は、かかりつけの医療機関に引き渡してください。

- ※ 薬局で購入した場合は、右記のどちらかのステッカーが掲示されている薬局への持ち込みが可能です。



店頭回収薬局の問い合わせ先

（一社）川崎市薬剤師会 ☎ 044-211-2325

URL <https://kawayaku.or.jp/>

## パソコン

- パソコンメーカーに連絡し引き渡してください。

回収の申し込み・問い合わせ先

◆ メーカーがわかっている場合

→ 各メーカーの

「PCリサイクル受付窓口」

◆ 回収するメーカーがない場合

（自作パソコンなど）

→ （一社）パソコン3R推進協会

☎ 03-5282-7685 URL <https://www.pc3r.jp/>

※ このマークのついていないパソコンは、回収の際にリサイクル料金がかかります。



## 家電リサイクル対象品

エアコン、テレビ、冷蔵庫・冷凍庫、洗濯機・衣類乾燥機

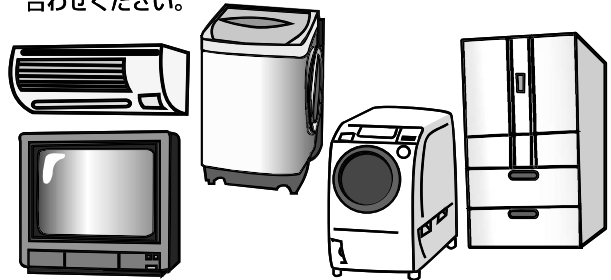
- 購入した電気店に引き取りを依頼してください。

※ 購入した電気店が不明な場合は、生活環境事業所に電話またはEメールにてお問い合わせください。

### 消費者が負担する料金

リサイクル料金 + 回収・運搬料金 = 消費者が負担する料金  
 ※ 料金はメーカーによって異なります。 ※ 料金は電気店によって異なります。

※ 家電メーカーの「指定引取場所」に自ら持ち込む場合は、リサイクル料金のみを負担となります。最寄りの「指定引取場所」については、メーカーまたは生活環境事業所にお問い合わせください。



## 事業活動に伴って出るごみ

- 事業活動に伴って出るごみは事業者自らが収集運搬許可業者に委託するなどにより適正に処理してください。





## ジモティー スポット 川崎菅生

まだ使える不要品を無料で引き取り、必要な人に譲渡・販売するリユース事業

を行っています。予約不要です。

○住所 宮前区菅生4-14-5

○営業時間 9:00~19:00

○定休日 なし(年末年始のみ)

※不要品の持ち込みは市民のみが対象です。

※破損や目立つ汚れ、臭いがするもの、解体されてすぐに使えないもの、使用

目的どおりの利用ができないものは引き取りできません。



川崎市 × ジモティー  
ジモティー スポット 川崎

家電 スポーツ用品 こども用品 衣類 食器 など

まだ使える不要品をお持ち込みください

予約不要 5分で完了 無料引取

直接持ち込み可能 持ち込んで渡すだけ 何品でもOK

くわ ほーむページ  
詳しくはHPで



## その他のリユース手段

「ジモティー」「おいくら」など民間事業者のサービスを

利用して不要品をリユースすることも可能です。

くわ ほーむページ  
詳しくはHPで



まだ使える不要品は  
ジモティーでリユース

登録料・手数料 すべて無料 すぐに出品できる 5分で投稿完了 最速当日中に取引完了

4STEP だれでもかんたん地域リユース

STEP 1 品物を撮影して投稿！ STEP 2 気になる品物を自宅まで無料回収！ STEP 3 品物を引き取って... STEP 4 勝手にお任せお任せ！

おいくら? の特徴

Point 01 処分費を払わず売却できる

Point 02 査定結果を比較できる

Point 03 大型品でも自宅まで引き取り

## Jimoty Spot Kawasaki Sugao

See the web-site for details.



This facility accepts unwanted items that are still usable free of charge, and passes them on to people who need them through reuse (giving or selling).

No reservation is required.

Address: 4-14-5 Sugao, Miyamae Ward

Opening hours: 9:00-19:00

Closed: Open every day (closed only during the New Year holidays)

\* Only Kawasaki City residents may bring in unwanted items.

\* Items cannot be accepted if they are broken, heavily soiled, have strong odors, have been disassembled and cannot be used immediately, or cannot be used for their original purpose.

## Other means of reuse

See the web-site for details.



You can also submit unwanted items for reuse by using private services such as Jimoty or Oikura.

しゅうせきじょ およ しばんしゅうだんかいしゅうばしよ しげんぶつとう も さ じょうれい きんし  
**集積所及び資源集団回収場所からの資源物等の持ち去りは条例で禁止されています。**

がいよう  
**概要**

- 集積所からの行政収集対象品目（空き缶や粗大ごみなど）の持ち去り禁止
- 資源集団回収場所からの資源集団回収品目（古紙、ダンボールなど）の持ち去り禁止

もち去りを ばいけん した ばあい  
**持ち去りを発見した場合**

- 持ち去り行為者を発見した場合、トラブルに発展する可能性もあるので、直接声をかけることは避け、生活環境事業所へ連絡をお願いします。
- 現場所在地、行為者の人数や特徴、使用した車のメーカーなどわかる範囲でお知らせください。

< 注意 >

- 集積所を管理している方などから、直接譲り受けている場合は、持ち去りには該当しません。
- 集積所を利用する方などが清掃活動として行う整理や移動等は該当しない場合があります。
- 資源物等を運搬するだけの行為は、持ち去りの対象ではありません。

The removal of resources from collection points and group resource collection locations is prohibited by ordinance.

[Overview]

- Prohibition of the removal of waste items subject to administrative collection (such as empty cans and oversized waste) from waste stations
- Prohibition of the removal of waste items subject to community recycling (such as used paper and cardboard) from community recycling stations

[If you witness someone removing prohibited waste items]

- To avoid problems, do not contact the person who is removing the prohibited waste items. Please contact the Living Environment Service Office.
- Please provide the location, number, and characteristics of the persons, the brand of vehicle used, and other information as you can.

<Notes>

- The prohibition of removal does not apply to items that are directly donated by the waste station manager.
- The prohibition of removal may not apply to the sorting and relocation of waste conducted for the cleaning of stations by users.
- The carrying of recyclable waste is not considered removal.

条例禁止从收集站及资源集中回收地点拿走资源物等。

【概要】

- ・禁止从堆积位置取走行政机关收集对象物品（空罐或粗大垃圾等）
- ・禁止从资源垃圾统一回收场所取走资源垃圾统一回收物品（废纸、纸板箱等）

【发现取走时】

- ・如果发现了取走的人，为了避免引发纠纷，所以请不要直接质问，而是与生活环境事业所联系。
- ・请告知现场所在地、取走行为人的数量和特征、使用的车辆品牌等您了解的信息。

< 注意 >

- ・如果是从管理堆积位置的人那里直接转让的情况，不属于取走行为。
- ・使用堆积位置的人等作为清扫活动进行的整理和移动等可能不属于取走行为。
- ・只是搬运资源物品等的行为，不属于取走行为。

집적소 및 자원 집단 수거 장소에서 자원물 등을 무단으로 가져가는 행위는 조례에 의해 금지되어 있습니다.

[ 개요 ]

- ・분리수거장에서 행정수집 대상 품목 (빈 캔, 대형폐기물 등) 을 무단수거하는 행위 금지
- ・재활용쓰레기 집단수거장에서 재활용쓰레기 집단수거 품목 (폐지, 골판지 상자 등) 을 무단수거하는 행위 금지

[ 무단수거를 발견한 경우 ]

무단수거 행위자를 발견한 경우에는 분쟁으로 발전할 가능성이 있으므로 직접 이야기하지 말고 생활환경사업소에 연락해 주시기 바랍니다.

- ・현장 소재지, 행위자의 인원수 및 특징, 사용한 차량의 제조사 등을 알고 있는 범위에서 말씀해 주십시오.

< 주의사항 >

- ・분리수거장 관리자 등으로부터 직접 양도받은 경우에는 무단수거에 해당하지 않습니다.
- ・분리수거장 이용자 등이 청소 활동으로 하는 정리나 이동 등은 해당하지 않을 수 있습니다.
- ・재활용쓰레기 등을 운반하기만 하는 행위는 무단수거의 대상이 아닙니다.

# ポイ捨て禁止条例



市内全域でポイ捨ては禁止です。

条例には罰則を定めています。

Littering is prohibited in all areas in the city.

The no littering ordinance of the city imposes penalties on violators.

市内全区域禁止随地乱扔垃圾。

条例中制定了惩罚制度。

시내 전역에서 쓰레기 아무데나 버리기 금지.

조례에는 벌칙이 제정되어 있습니다.

Bawal magkalat sa lahat ng lugar sa lungsod.

Ang parusa ay nakatukoy sa ordinansa.

Esta prohibido arrojar basura en toda la ciudad.

Esta establecido normas penales al estatuto.

O lixo é proibido deixare jogar lixo em qualquer lugar.

As penalidades são especificadas na Portaria.

Nghiêm cấm vứt rác bừa bãi trong toàn bộ khu vực của thành phố.

Pháp luật có quy định hình phạt.

## ごみの収集に関するご相談・お問い合わせ先

## Contact Information for Consultation and Inquiries Concerning Trash Collection

お住まいの区 Your community	担当事業所 Office	所在地 Location	電話番号 Tel	ファックス番号 Fax	電子メール e-mail
川崎区 Kawasaki-ku	川崎生活環境事業所 Kawasaki Waste Collection Office	川崎区塩浜 4-11-9 4-11-9 Shiohama, Kawasaki-ku	044-266-5747	044-287-1840	30kawase@city.kawasaki.jp
幸区・ Saiwai-ku 中原区 Nakahara-ku	中原生活環境事業所 Nakahara Waste Collection Office	中原区中丸子 155-1 155-1 Nakamaruko, Nakahara-ku	044-411-9220	044-434-7336	30nakase@city.kawasaki.jp
高津区 Takatsu-ku 宮前区 Miyamae-ku	宮前生活環境事業所 Miyamae Waste Collection Office	宮前区宮崎 172 172 Miyazaki, Miyamae-ku	044-866-9131	044-857-7045	30miyase@city.kawasaki.jp
多摩区 Tama-ku 麻生区 Asao-ku	多摩生活環境事業所 Tama Waste Collection Office	多摩区枳形 1-14-1 1-14-1 Masugata, Tama-ku	044-933-4111	044-934-8550	30tamase@city.kawasaki.jp

受付日時：月曜日から土曜日までの午前 8 時から午後 4 時 45 分まで Opening hours: Mon-Sat 8:00 a.m.- 4:45 p.m.

川崎市ホームページ「ごみの出し方」

<https://www.city.kawasaki.jp/kurashi/category/261-1-0-0-0-0-0-0-0-0-0.html>



英語、中国語、韓国・朝鮮語、ポルトガル語、スペイン語、フィリピン語、ベトナム語への翻訳機能もあります。

“Rules for Discarding Trash” on the Kawasaki City website

<https://www.city.kawasaki.jp/kurashi/category/261-1-0-0-0-0-0-0-0-0-0.html>

There is also a function for translation into English, Chinese, Korean, Portuguese, Spanish, Tagalog, and Vietnamese.



エコマーク商品  
19 107 003



環境に配慮した  
「植物油インキ」を  
使用しています

ごみの出し方