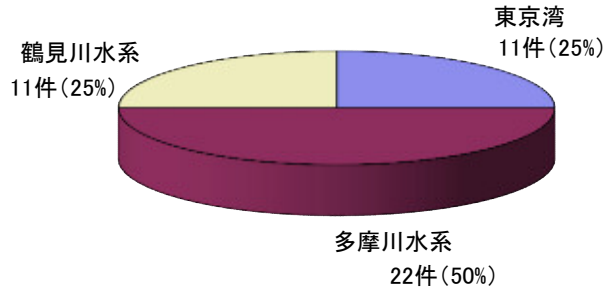


平成 26 年度水質事故発生状況

平成 26 年度に発生した水質事故は 44 件でした。

1 水系別水質事故発生件数

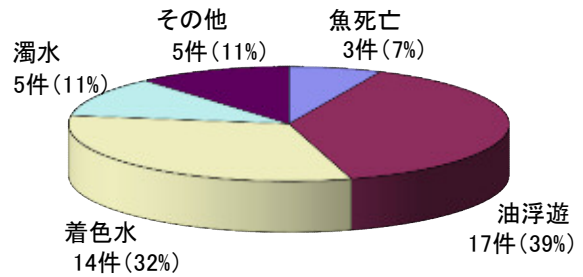
水系別では、多摩川水系で 22 件、鶴見川水系で 11 件、東京湾で 11 件の水質事故が発生しました



水系別事故発生件数

2 種類別水質事故発生件数

種類別については、魚死亡が 3 件、油浮遊が 17 件、着色水が 14 件、濁水が 5 件、その他が 5 件でした。

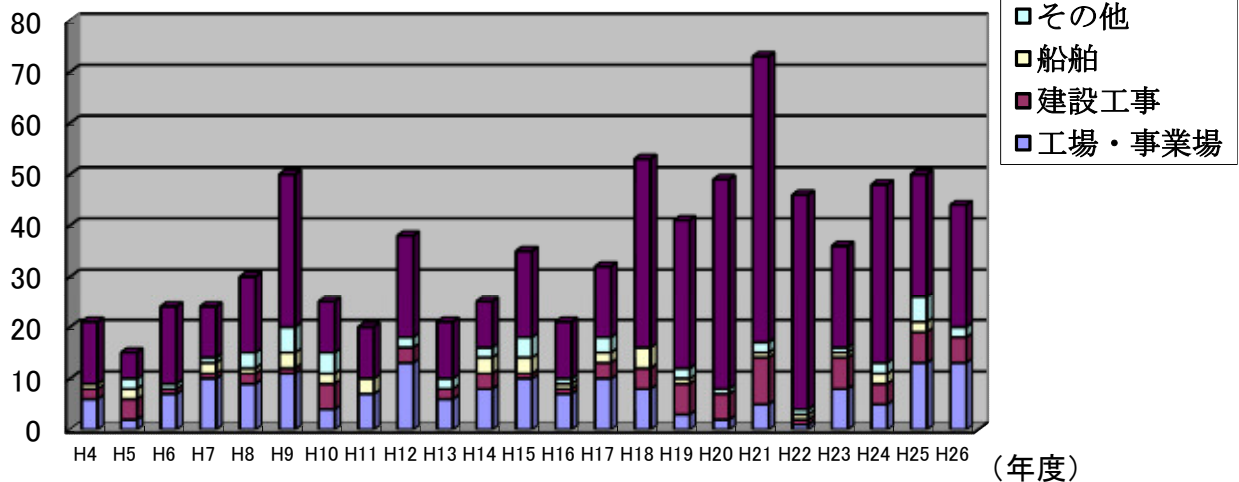


種類別事故発生件数

3 原因別水質事故発生件数

原因が判明した水質事故は 20 件で、工場・事業によるものが 13 件、建設工事が 5 件、船舶が 0 件、その他が 2 件でした。また、原因不明の水質事故は 24 件でした。

(件数)



原因別事故発生件数経年推移

平成26年度 水質事故発生状況(3ヶ月ごとの水質事故報告)

1 水系別水質事故発生件数

	4月～6月	7月～9月	10月～12月	1月～3月	計
東京湾	4	4	1	2	11
多摩川水系	9	3	4	6	22
鶴見川水系	4	1	5	1	11
計	17	8	10	9	44

2 種類別水質事故発生件数

	4月～6月	7月～9月	10月～12月	1月～3月	計
魚死亡	3	0	0	0	3
油浮遊	6	5	4	2	17
着色水	4	1	5	4	14
濁水	1	0	1	3	5
その他	3	2	0	0	5
計	17	8	10	9	44

3 原因別水質事故発生件数

	4月～6月	7月～9月	10月～12月	1月～3月	計
原因不明	11	3	5	5	24
その他	0	1	1	0	2
船舶	0	0	0	0	0
建設工事	1	0	2	2	5
工場・事業場	5	4	2	2	13
計	17	8	10	9	44