

牛ふん堆肥の散布



牛ふん堆肥の散布



札幌市 NPO北のごみ総合研究所

令和4年度生ごみ堆肥化セミナー

自家製堆肥の 作り方と 家庭菜園講座

畑の
片付け編

参加無料 **オンライン開催あり**
(詳細はチラシ裏面)

初めての方でも大丈夫!! 生ごみを自家製堆肥に変身させる方法や、畑の片づけ方法などを分かりやすく説明します。
※会場開催とオンライン開催の2種類の講座があります。

自家製堆肥で、テニスコート1枚分コンテナ入賞作品
【土産】さっぽろスラム争奪戦

会場開催 ※10月30日(日)・11月6日(日)にオンライン講座も実施します。詳細はチラシ裏面をご覧ください。

堆肥化方法:ダンボール箱 [参加者プレゼント:生ごみ堆肥化セット*]
ダンボール箱で堆肥を作る方法と、畑の片づけ方法を解説
※「ダンボール箱」と「生ごみ堆肥化基材」のセット。ダンボールは、畳んだ状態で約167cm×52cm、重さは約850g、生ごみ堆肥化基材は米袋のような形状で、約「縦40cm×横30cm×厚さ7cm」、重さは約2.5kgです。

日付
場所

11/10[木] カナモトホール 2階 第1会議室 (中央区北1条西1丁目)
駐車場:ご来場者(参加者)用の駐車場のご用意がございませんので、公共交通機関をご利用下さい。

11/12[土] ちえりあ 2階 中研修室1 (西区宮の沢1条1丁目)
駐車場:隣接の西友駐車場と共用
(館内にある駐車券認証機を利用すると2時間までは無料。2時間を越えると30分ごとに100円)

時間 各回13時30分～14時30分

定員 各回30名【先着】

【新型コロナウイルス感染対策等】
・受講にあたり、マスクの持参・着用をお願いします。
・発熱や、のどの痛みなどの症状がある場合は、受講をお控えください。
・各講座は新型コロナウイルス感染症の影響で中止する場合があります。


※各講座は同じ内容なので、いずれか1回までご参加いただけます。
※開場は開始15分前(並んでいる場合は、準備が終わり次第開場)。
途中入場はできませんので、必ず開始時間までにお越しください。

申込期間 各講座とも、10/19[水]～開催日3日前まで【先着】(※定員に達し次第、締切ります)


申込方法 インターネット(URLか二次元コードから)でのお申し込み方法
URL: <https://www.callcenter.city.sapporo.jp/sapporo/cc/web/formList.html>
※24時間受付可(申込初日のみ午前8時から開始)
※受付開始日になると申込フォームが表示されます

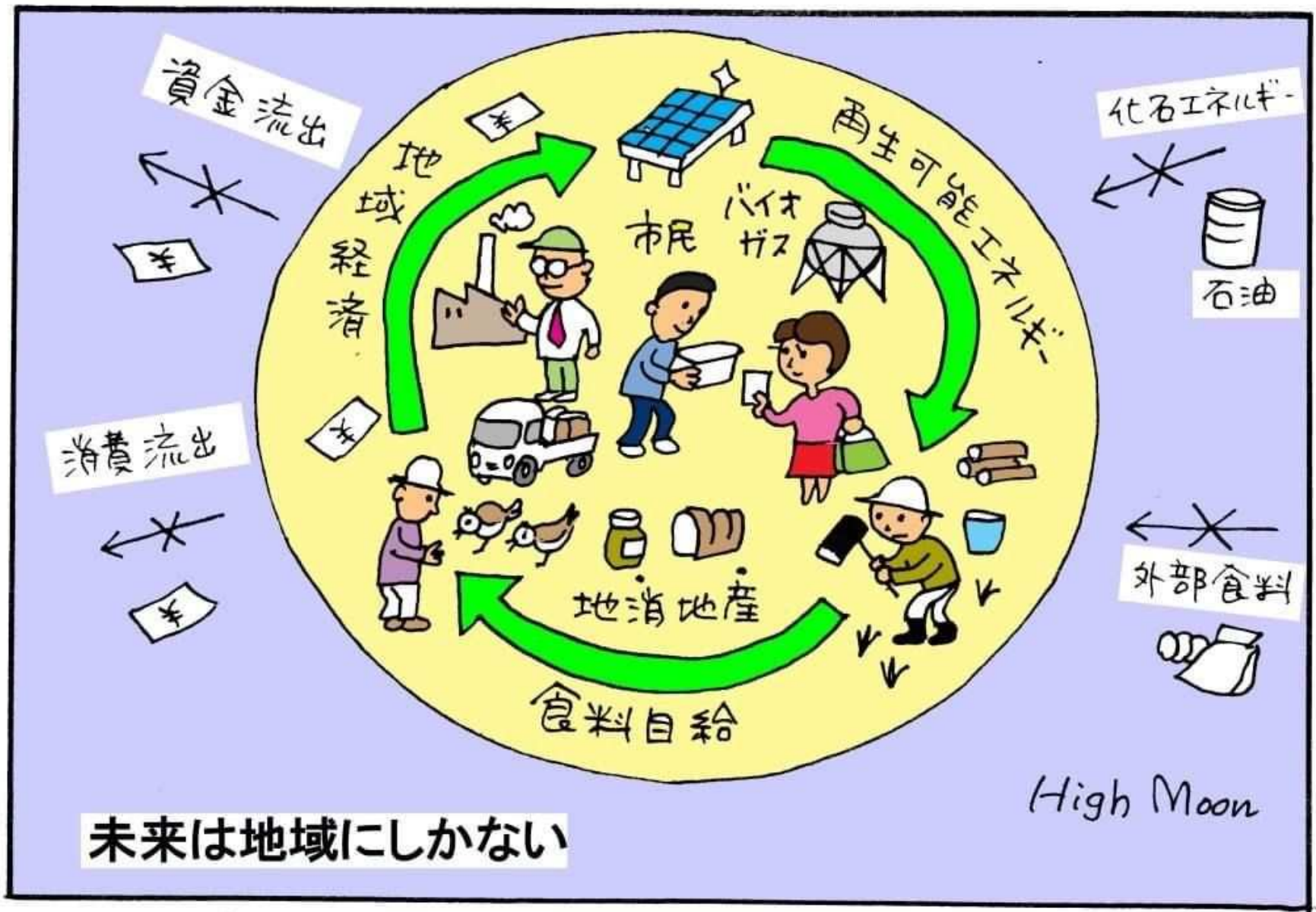
電話でのお申し込み方法
※左記でのお申し込みが可能
札幌市コールセンター
TEL 011-222-4894
(年中無休・8時～21時)

その他 受講は札幌市民が対象です。託児、車椅子、手話通訳はありません。



本日のお話

1. 自己紹介・コンセプト
2. 現状認識
3. 生ごみリサイクルの必要性
4. 取組事例（北海道）
-  5. まとめ



作者註:「地域経済を創りなおす」 枝廣淳子著(岩波新書)より