

## 8. 交通安全、交通混雜



## 8. 地域交通

### (1) 現況調査

交差点交通量調査結果は、表 8-1(1)～(26)に、信号現示の調査結果は、表 8-2(1)～(3)に、渋滞長調査結果は、表 8-3(1)～(11)に、車頭時間調査及び飽和交通流率は、表 8-4(1)～(19)に、道路幅員図は、図 8-1 に示すとおりである。

表 8-1(1) 交差点交通量調査結果 (交差点 A(日進町交差点) 1/8)

## 自動車交通量調査 結果集計表

調査年月日：令和6年12月4日(水)

調査地点：交差点A 日進町

方  
向  
案  
内  
図

方 向 : 1

時間	車種	大型車類 (台)			小型車類 (台)			合 計 (台)	大型車 混入率	時間比率	バイク (台)
		大型乗用	大型貨物	小計	小型乗用	小型貨物	小計				
7:00~ 8:00		1	31	32	80	26	106	138	23.2%	4.1	17
8:00~ 9:00		4	32	36	109	37	146	182	19.8%	5.4	11
9:00~10:00		1	59	60	112	68	180	240	25.0%	7.1	17
10:00~11:00		0	31	31	125	70	195	226	13.7%	6.7	16
11:00~12:00		1	29	30	134	66	200	230	13.0%	6.8	21
12:00~13:00		2	29	31	173	44	217	248	12.5%	7.4	29
13:00~14:00		2	43	45	173	45	218	263	17.1%	7.8	20
14:00~15:00		0	45	45	218	65	283	328	13.7%	9.8	32
15:00~16:00		1	35	36	210	95	305	341	10.6%	10.2	34
16:00~17:00		2	38	40	224	80	304	344	11.6%	10.2	50
17:00~18:00		1	25	26	320	68	388	414	6.3%	12.3	61
18:00~19:00		3	19	22	324	58	382	404	5.4%	12.0	46
1 2時間計		18	416	434	2202	722	2924	3358	12.9%	100.0	354

方 向 : 2

時間	車種	大型車類 (台)			小型車類 (台)			合 計 (台)	大型車 混入率	時間比率	バイク (台)
		大型乗用	大型貨物	小計	小型乗用	小型貨物	小計				
7:00~ 8:00		0	0	0	0	0	0	0	-----	0.0	0
8:00~ 9:00		0	0	0	0	0	0	0	-----	0.0	0
9:00~10:00		0	0	0	0	0	0	0	-----	0.0	0
10:00~11:00		0	0	0	0	1	1	1	0.0%	100.0	0
11:00~12:00		0	0	0	0	0	0	0	-----	0.0	0
12:00~13:00		0	0	0	0	0	0	0	-----	0.0	0
13:00~14:00		0	0	0	0	0	0	0	-----	0.0	0
14:00~15:00		0	0	0	0	0	0	0	-----	0.0	0
15:00~16:00		0	0	0	0	0	0	0	-----	0.0	0
16:00~17:00		0	0	0	0	0	0	0	-----	0.0	0
17:00~18:00		0	0	0	0	0	0	0	-----	0.0	0
18:00~19:00		0	0	0	0	0	0	0	-----	0.0	0
1 2時間計		0	0	0	0	1	1	1	0.0%	100.0	0

方 向 : 3

時間	車種	大型車類 (台)			小型車類 (台)			合 計 (台)	大型車 混入率	時間比率	バイク (台)
		大型乗用	大型貨物	小計	小型乗用	小型貨物	小計				
7:00~ 8:00		47	2	49	73	7	80	129	38.0%	6.8	1
8:00~ 9:00		45	6	51	76	6	82	133	38.3%	7.0	3
9:00~10:00		30	12	42	58	11	69	111	37.8%	5.8	4
10:00~11:00		13	13	26	100	17	117	143	18.2%	7.5	7
11:00~12:00		14	15	29	109	8	117	146	19.9%	7.7	10
12:00~13:00		21	6	27	102	17	119	146	18.5%	7.7	8
13:00~14:00		17	8	25	109	16	125	150	16.7%	7.9	5
14:00~15:00		14	6	20	117	20	137	157	12.7%	8.3	6
15:00~16:00		15	4	19	120	29	149	168	11.3%	8.8	6
16:00~17:00		21	8	29	151	8	159	188	15.4%	9.9	6
17:00~18:00		21	5	26	169	12	181	207	12.6%	10.9	8
18:00~19:00		46	5	51	154	18	172	223	22.9%	11.7	17
1 2時間計		304	90	394	1338	169	1507	1901	20.7%	100.0	81

表 8-1(2) 交差点交通量調査結果 (交差点A(日進町交差点) 2/8)

## 自動車交通量調査 結果集計表

調査年月日：令和6年12月4日(水)

調査地点：交差点A 日進町

方  
向  
案  
内  
図

方 向 : 4

時間	車種	大型車類 (台)			小型車類 (台)			合 計 (台)	大型車 混入率	時間比率	バイク (台)
		大型乗用	大型貨物	小計	小型乗用	小型貨物	小計				
7:00~ 8:00		14	4	18	142	17	159	177	10.2%	11.3	3
8:00~ 9:00		12	11	23	97	27	124	147	15.6%	9.4	4
9:00~10:00		10	8	18	94	18	112	130	13.8%	8.3	5
10:00~11:00		7	4	11	100	18	118	129	8.5%	8.2	3
11:00~12:00		7	7	14	99	12	111	125	11.2%	8.0	6
12:00~13:00		6	8	14	92	17	109	123	11.4%	7.8	4
13:00~14:00		7	5	12	84	13	97	109	11.0%	7.0	2
14:00~15:00		7	10	17	91	19	110	127	13.4%	8.1	3
15:00~16:00		9	6	15	110	11	121	136	11.0%	8.7	3
16:00~17:00		9	1	10	102	16	118	128	7.8%	8.2	3
17:00~18:00		10	1	11	94	7	101	112	9.8%	7.1	3
18:00~19:00		7	3	10	104	11	115	125	8.0%	8.0	2
1 2時間計		105	68	173	1209	186	1395	1568	11.0%	100.0	41

方 向 : 5

時間	車種	大型車類 (台)			小型車類 (台)			合 計 (台)	大型車 混入率	時間比率	バイク (台)
		大型乗用	大型貨物	小計	小型乗用	小型貨物	小計				
7:00~ 8:00		7	137	144	370	179	549	693	20.8%	7.6	65
8:00~ 9:00		2	160	162	374	230	604	766	21.1%	8.4	53
9:00~10:00		1	181	182	330	188	518	700	26.0%	7.7	35
10:00~11:00		1	132	133	357	160	517	650	20.5%	7.1	44
11:00~12:00		2	162	164	398	221	619	783	20.9%	8.6	31
12:00~13:00		2	128	130	412	152	564	694	18.7%	7.6	35
13:00~14:00		6	117	123	435	158	593	716	17.2%	7.8	32
14:00~15:00		5	115	120	500	140	640	760	15.8%	8.3	33
15:00~16:00		3	89	92	452	214	666	758	12.1%	8.3	47
16:00~17:00		1	98	99	531	195	726	825	12.0%	9.0	50
17:00~18:00		6	39	45	695	202	897	942	4.8%	10.3	134
18:00~19:00		1	29	30	647	160	807	837	3.6%	9.2	113
1 2時間計		37	1387	1424	5501	2199	7700	9124	15.6%	100.0	672

方 向 : 6

時間	車種	大型車類 (台)			小型車類 (台)			合 計 (台)	大型車 混入率	時間比率	バイク (台)
		大型乗用	大型貨物	小計	小型乗用	小型貨物	小計				
7:00~ 8:00		0	0	0	0	0	0	0	-----	0.0	0
8:00~ 9:00		0	0	0	0	0	0	0	-----	0.0	0
9:00~10:00		0	0	0	0	1	1	1	0.0%	10.0	0
10:00~11:00		0	0	0	0	2	2	2	0.0%	20.0	0
11:00~12:00		0	0	0	0	0	0	0	-----	0.0	0
12:00~13:00		0	0	0	0	0	0	0	-----	0.0	0
13:00~14:00		0	0	0	3	0	3	3	0.0%	30.0	0
14:00~15:00		0	0	0	1	0	1	1	0.0%	10.0	0
15:00~16:00		0	0	0	2	1	3	3	0.0%	30.0	0
16:00~17:00		0	0	0	0	0	0	0	-----	0.0	0
17:00~18:00		0	0	0	0	0	0	0	-----	0.0	0
18:00~19:00		0	0	0	0	0	0	0	-----	0.0	0
1 2時間計		0	0	0	6	4	10	10	0.0%	100.0	0

表 8-1(3) 交差点交通量調査結果 (交差点A(日進町交差点) 3/8)

## 自動車交通量調査 結果集計表

調査年月日：令和6年12月4日(水)

調査地点：交差点A 日進町

方  
向  
案  
内  
図

方 向 : 7

時間	車種	大型車類 (台)			小型車類 (台)			合 計 (台)	大型車 混入率	時間比率	バイク (台)
		大型乗用	大型貨物	小計	小型乗用	小型貨物	小計				
7:00~ 8:00		3	158	161	855	296	1151	1312	12.3%	11.1	260
8:00~ 9:00		14	177	191	641	245	886	1077	17.7%	9.1	140
9:00~10:00		5	219	224	518	219	737	961	23.3%	8.1	60
10:00~11:00		0	241	241	636	148	784	1025	23.5%	8.6	37
11:00~12:00		2	214	216	636	182	818	1034	20.9%	8.7	42
12:00~13:00		1	162	163	501	220	721	884	18.4%	7.5	78
13:00~14:00		3	158	161	554	272	826	987	16.3%	8.3	73
14:00~15:00		5	128	133	522	261	783	916	14.5%	7.7	52
15:00~16:00		6	111	117	529	269	798	915	12.8%	7.7	47
16:00~17:00		0	128	128	726	133	859	987	13.0%	8.3	42
17:00~18:00		6	83	89	775	125	900	989	9.0%	8.3	70
18:00~19:00		1	37	38	539	192	731	769	4.9%	6.5	100
1 2時間計		46	1816	1862	7432	2562	9994	11856	15.7%	100.0	1001

方 向 : 8

時間	車種	大型車類 (台)			小型車類 (台)			合 計 (台)	大型車 混入率	時間比率	バイク (台)
		大型乗用	大型貨物	小計	小型乗用	小型貨物	小計				
7:00~ 8:00		3	13	16	94	42	136	152	10.5%	12.6	9
8:00~ 9:00		0	17	17	76	23	99	116	14.7%	9.6	8
9:00~10:00		0	16	16	58	37	95	111	14.4%	9.2	2
10:00~11:00		0	14	14	82	16	98	112	12.5%	9.3	4
11:00~12:00		0	13	13	71	15	86	99	13.1%	8.2	3
12:00~13:00		0	10	10	60	19	79	89	11.2%	7.4	9
13:00~14:00		0	8	8	58	26	84	92	8.7%	7.6	7
14:00~15:00		0	9	9	72	30	102	111	8.1%	9.2	12
15:00~16:00		0	3	3	58	23	81	84	3.6%	7.0	4
16:00~17:00		0	5	5	70	10	80	85	5.9%	7.0	1
17:00~18:00		0	8	8	68	8	76	84	9.5%	7.0	0
18:00~19:00		0	1	1	50	21	71	72	1.4%	6.0	5
1 2時間計		3	117	120	817	270	1087	1207	9.9%	100.0	64

方 向 : 9

時間	車種	大型車類 (台)			小型車類 (台)			合 計 (台)	大型車 混入率	時間比率	バイク (台)
		大型乗用	大型貨物	小計	小型乗用	小型貨物	小計				
7:00~ 8:00		0	1	1	15	13	28	29	3.4%	8.4	4
8:00~ 9:00		0	2	2	13	11	24	26	7.7%	7.6	3
9:00~10:00		0	0	0	16	13	29	29	0.0%	8.4	5
10:00~11:00		1	1	2	11	9	20	22	9.1%	6.4	3
11:00~12:00		0	0	0	15	6	21	21	0.0%	6.1	5
12:00~13:00		0	1	1	18	8	26	27	3.7%	7.8	3
13:00~14:00		0	3	3	22	5	27	30	10.0%	8.7	3
14:00~15:00		0	0	0	14	9	23	23	0.0%	6.7	2
15:00~16:00		0	1	1	10	9	19	20	5.0%	5.8	0
16:00~17:00		0	2	2	21	15	36	38	5.3%	11.0	9
17:00~18:00		0	1	1	41	7	48	49	2.0%	14.2	9
18:00~19:00		0	2	2	23	5	28	30	6.7%	8.7	7
1 2時間計		1	14	15	219	110	329	344	4.4%	100.0	53

表 8-1(4) 交差点交通量調査結果 (交差点A(日進町交差点) 4/8)

## 自動車交通量調査 結果集計表

調査年月日：令和6年12月4日(水)

調査地点：交差点A 日進町

方  
向  
案  
内  
図

A流入：1+2+3

時間	車種	大型車種(台)			小型車種(台)			合計(台)	大型車混入率	時間比率	バイク(台)
		大型乗用	大型貨物	小計	小型乗用	小型貨物	小計				
7:00~8:00		48	33	81	153	33	186	267	30.3%	5.1	18
8:00~9:00		49	38	87	185	43	228	315	27.6%	6.0	14
9:00~10:00		31	71	102	170	79	249	351	29.1%	6.7	21
10:00~11:00		13	44	57	225	88	313	370	15.4%	7.0	23
11:00~12:00		15	44	59	243	74	317	376	15.7%	7.1	31
12:00~13:00		23	35	58	275	61	336	394	14.7%	7.5	37
13:00~14:00		19	51	70	282	61	343	413	16.9%	7.9	25
14:00~15:00		14	51	65	335	85	420	485	13.4%	9.2	38
15:00~16:00		16	39	55	330	124	454	509	10.8%	9.7	40
16:00~17:00		23	46	69	375	88	463	532	13.0%	10.1	56
17:00~18:00		22	30	52	489	80	569	621	8.4%	11.8	69
18:00~19:00		49	24	73	478	76	554	627	11.6%	11.9	63
12時間計		322	506	828	3540	892	4432	5260	15.7%	100.0	435

A流出：4+8

時間	車種	大型車種(台)			小型車種(台)			合計(台)	大型車混入率	時間比率	バイク(台)
		大型乗用	大型貨物	小計	小型乗用	小型貨物	小計				
7:00~8:00		17	17	34	236	59	295	329	10.3%	11.9	12
8:00~9:00		12	28	40	173	50	223	263	15.2%	9.5	12
9:00~10:00		10	24	34	152	55	207	241	14.1%	8.7	7
10:00~11:00		7	18	25	182	34	216	241	10.4%	8.7	7
11:00~12:00		7	20	27	170	27	197	224	12.1%	8.1	9
12:00~13:00		6	18	24	152	36	188	212	11.3%	7.6	13
13:00~14:00		7	13	20	142	39	181	201	10.0%	7.2	9
14:00~15:00		7	19	26	163	49	212	238	10.9%	8.6	15
15:00~16:00		9	9	18	168	34	202	220	8.2%	7.9	7
16:00~17:00		9	6	15	172	26	198	213	7.0%	7.7	4
17:00~18:00		10	9	19	162	15	177	196	9.7%	7.1	3
18:00~19:00		7	4	11	154	32	186	197	5.6%	7.1	7
12時間計		108	185	293	2026	456	2482	2775	10.6%	100.0	105

A断面：1+2+3+4+8

時間	車種	大型車種(台)			小型車種(台)			合計(台)	大型車混入率	時間比率	バイク(台)
		大型乗用	大型貨物	小計	小型乗用	小型貨物	小計				
7:00~8:00		65	50	115	389	92	481	596	19.3%	7.4	30
8:00~9:00		61	66	127	358	93	451	578	22.0%	7.2	26
9:00~10:00		41	95	136	322	134	456	592	23.0%	7.4	28
10:00~11:00		20	62	82	407	122	529	611	13.4%	7.6	30
11:00~12:00		22	64	86	413	101	514	600	14.3%	7.5	40
12:00~13:00		29	53	82	427	97	524	606	13.5%	7.5	50
13:00~14:00		26	64	90	424	100	524	614	14.7%	7.6	34
14:00~15:00		21	70	91	498	134	632	723	12.6%	9.0	53
15:00~16:00		25	48	73	498	158	656	729	10.0%	9.1	47
16:00~17:00		32	52	84	547	114	661	745	11.3%	9.3	60
17:00~18:00		32	39	71	651	95	746	817	8.7%	10.2	72
18:00~19:00		56	28	84	632	108	740	824	10.2%	10.3	70
12時間計		430	691	1121	5566	1348	6914	8035	14.0%	100.0	540

表 8-1(5) 交差点交通量調査結果 (交差点A(日進町交差点) 5/8)

## 自動車交通量調査 結果集計表

調査年月日：令和6年12月4日(水)

調査地点：交差点A 日進町

方  
向  
案  
内  
図

B流入：4+5+6

時間	車種	大型車類 (台)			小型車類 (台)			合計 (台)	大型車混入率	時間比率	バイク (台)
		大型乗用	大型貨物	小計	小型乗用	小型貨物	小計				
7:00~8:00		21	141	162	512	196	708	870	18.6%	8.1	68
8:00~9:00		14	171	185	471	257	728	913	20.3%	8.5	57
9:00~10:00		11	189	200	424	207	631	831	24.1%	7.8	40
10:00~11:00		8	136	144	457	180	637	781	18.4%	7.3	47
11:00~12:00		9	169	178	497	233	730	908	19.6%	8.5	37
12:00~13:00		8	136	144	504	169	673	817	17.6%	7.6	39
13:00~14:00		13	122	135	522	171	693	828	16.3%	7.7	34
14:00~15:00		12	125	137	592	159	751	888	15.4%	8.3	36
15:00~16:00		12	95	107	564	226	790	897	11.9%	8.4	50
16:00~17:00		10	99	109	633	211	844	953	11.4%	8.9	53
17:00~18:00		16	40	56	789	209	998	1054	5.3%	9.8	137
18:00~19:00		8	32	40	751	171	922	962	4.2%	9.0	115
12時間計		142	1455	1597	6716	2389	9105	10702	14.9%	100.0	713

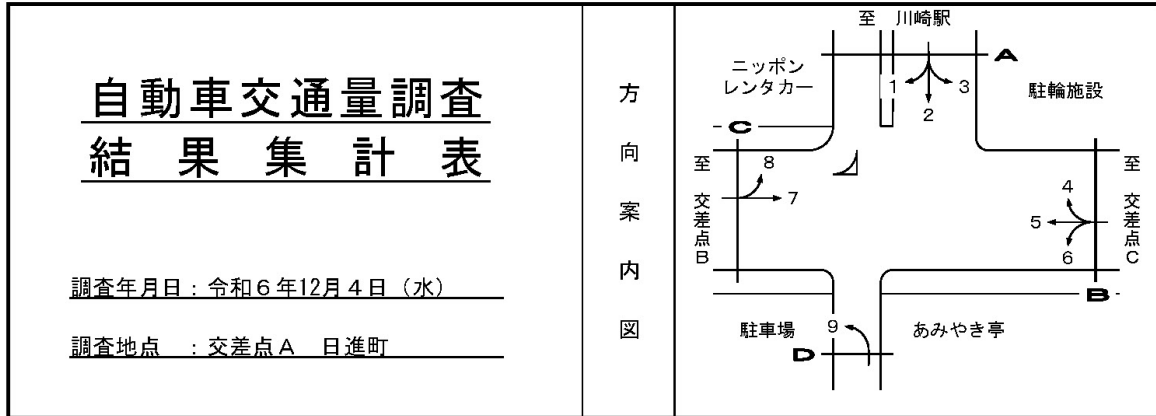
B流出：3+7

時間	車種	大型車類 (台)			小型車類 (台)			合計 (台)	大型車混入率	時間比率	バイク (台)
		大型乗用	大型貨物	小計	小型乗用	小型貨物	小計				
7:00~8:00		50	160	210	928	303	1231	1441	14.6%	10.5	261
8:00~9:00		59	183	242	717	251	968	1210	20.0%	8.8	143
9:00~10:00		35	231	266	576	230	806	1072	24.8%	7.8	64
10:00~11:00		13	254	267	736	165	901	1168	22.9%	8.5	44
11:00~12:00		16	229	245	745	190	935	1180	20.8%	8.6	52
12:00~13:00		22	168	190	603	237	840	1030	18.4%	7.5	86
13:00~14:00		20	166	186	663	288	951	1137	16.4%	8.3	78
14:00~15:00		19	134	153	639	281	920	1073	14.3%	7.8	58
15:00~16:00		21	115	136	649	298	947	1083	12.6%	7.9	53
16:00~17:00		21	136	157	877	141	1018	1175	13.4%	8.5	48
17:00~18:00		27	88	115	944	137	1081	1196	9.6%	8.7	78
18:00~19:00		47	42	89	693	210	903	992	9.0%	7.2	117
12時間計		350	1906	2256	8770	2731	11501	13757	16.4%	100.0	1082

B断面：4+5+6+3+7

時間	車種	大型車類 (台)			小型車類 (台)			合計 (台)	大型車混入率	時間比率	バイク (台)
		大型乗用	大型貨物	小計	小型乗用	小型貨物	小計				
7:00~8:00		71	301	372	1440	499	1939	2311	16.1%	9.4	329
8:00~9:00		73	354	427	1188	508	1696	2123	20.1%	8.7	200
9:00~10:00		46	420	466	1000	437	1437	1903	24.5%	7.8	104
10:00~11:00		21	390	411	1193	345	1538	1949	21.1%	8.0	91
11:00~12:00		25	398	423	1242	423	1665	2088	20.3%	8.5	89
12:00~13:00		30	304	334	1107	406	1513	1847	18.1%	7.6	125
13:00~14:00		33	288	321	1185	459	1644	1965	16.3%	8.0	112
14:00~15:00		31	259	290	1231	440	1671	1961	14.8%	8.0	94
15:00~16:00		33	210	243	1213	524	1737	1980	12.3%	8.1	103
16:00~17:00		31	235	266	1510	352	1862	2128	12.5%	8.7	101
17:00~18:00		43	128	171	1733	346	2079	2250	7.6%	9.2	215
18:00~19:00		55	74	129	1444	381	1825	1954	6.6%	8.0	232
12時間計		492	3361	3853	15486	5120	20606	24459	15.8%	100.0	1795

表 8-1(6) 交差点交通量調査結果 (交差点A(日進町交差点) 6/8)



C流入：7+8

時間	車種	大型車類 (台)			小型車類 (台)			合計 (台)	大型車混入率	時間比率	バイク (台)
		大型乗用	大型貨物	小計	小型乗用	小型貨物	小計				
7:00~8:00		6	171	177	949	338	1287	1464	12.1%	11.2	269
8:00~9:00		14	194	208	717	268	985	1193	17.4%	9.1	148
9:00~10:00		5	235	240	576	256	832	1072	22.4%	8.2	62
10:00~11:00		0	255	255	718	164	882	1137	22.4%	8.7	41
11:00~12:00		2	227	229	707	197	904	1133	20.2%	8.7	45
12:00~13:00		1	172	173	561	239	800	973	17.8%	7.4	87
13:00~14:00		3	166	169	612	298	910	1079	15.7%	8.3	80
14:00~15:00		5	137	142	594	291	885	1027	13.8%	7.9	64
15:00~16:00		6	114	120	587	292	879	999	12.0%	7.6	51
16:00~17:00		0	133	133	796	143	939	1072	12.4%	8.2	43
17:00~18:00		6	91	97	843	133	976	1073	9.0%	8.2	70
18:00~19:00		1	38	39	589	213	802	841	4.6%	6.4	105
12時間計		49	1933	1982	8249	2832	11081	13063	15.2%	100.0	1065

C流出：1+5+9

時間	車種	大型車類 (台)			小型車類 (台)			合計 (台)	大型車混入率	時間比率	バイク (台)
		大型乗用	大型貨物	小計	小型乗用	小型貨物	小計				
7:00~8:00		8	169	177	465	218	683	860	20.6%	6.7	86
8:00~9:00		6	194	200	496	278	774	974	20.5%	7.6	67
9:00~10:00		2	240	242	458	269	727	969	25.0%	7.6	57
10:00~11:00		2	164	166	493	239	732	898	18.5%	7.0	63
11:00~12:00		3	191	194	547	293	840	1034	18.8%	8.1	57
12:00~13:00		4	158	162	603	204	807	969	16.7%	7.6	67
13:00~14:00		8	163	171	630	208	838	1009	16.9%	7.9	55
14:00~15:00		5	160	165	732	214	946	1111	14.9%	8.7	67
15:00~16:00		4	125	129	672	318	990	1119	11.5%	8.7	81
16:00~17:00		3	138	141	776	290	1066	1207	11.7%	9.4	109
17:00~18:00		7	65	72	1056	277	1333	1405	5.1%	11.0	204
18:00~19:00		4	50	54	994	223	1217	1271	4.2%	9.9	166
12時間計		56	1817	1873	7922	3031	10953	12826	14.6%	100.0	1079

C断面：7+8+1+5+9

時間	車種	大型車類 (台)			小型車類 (台)			合計 (台)	大型車混入率	時間比率	バイク (台)
		大型乗用	大型貨物	小計	小型乗用	小型貨物	小計				
7:00~8:00		14	340	354	1414	556	1970	2324	15.2%	9.0	355
8:00~9:00		20	388	408	1213	546	1759	2167	18.8%	8.4	215
9:00~10:00		7	475	482	1034	525	1559	2041	23.6%	7.9	119
10:00~11:00		2	419	421	1211	403	1614	2035	20.7%	7.9	104
11:00~12:00		5	418	423	1254	490	1744	2167	19.5%	8.4	102
12:00~13:00		5	330	335	1164	443	1607	1942	17.3%	7.5	154
13:00~14:00		11	329	340	1242	506	1748	2088	16.3%	8.1	135
14:00~15:00		10	297	307	1326	505	1831	2138	14.4%	8.3	131
15:00~16:00		10	239	249	1259	610	1869	2118	11.8%	8.2	132
16:00~17:00		3	271	274	1572	433	2005	2279	12.0%	8.8	152
17:00~18:00		13	156	169	1899	410	2309	2478	6.8%	9.6	274
18:00~19:00		5	88	93	1583	436	2019	2112	4.4%	8.2	271
12時間計		105	3750	3855	16171	5863	22034	25889	14.9%	100.0	2144

表 8-1(7) 交差点交通量調査結果 (交差点A(日進町交差点) 7/8)

## 自動車交通量調査 結果集計表

調査年月日：令和6年12月4日(水)

調査地点：交差点A 日進町

方  
向  
案  
内  
図

D流入：9

時間	車種	大型車類 (台)			小型車類 (台)			合計 (台)	大型車混入率	時間比率	バイク (台)
		大型乗用	大型貨物	小計	小型乗用	小型貨物	小計				
7:00~8:00		0	1	1	15	13	28	29	3.4%	8.4	4
8:00~9:00		0	2	2	13	11	24	26	7.7%	7.6	3
9:00~10:00		0	0	0	16	13	29	29	0.0%	8.4	5
10:00~11:00		1	1	2	11	9	20	22	9.1%	6.4	3
11:00~12:00		0	0	0	15	6	21	21	0.0%	6.1	5
12:00~13:00		0	1	1	18	8	26	27	3.7%	7.8	3
13:00~14:00		0	3	3	22	5	27	30	10.0%	8.7	3
14:00~15:00		0	0	0	14	9	23	23	0.0%	6.7	2
15:00~16:00		0	1	1	10	9	19	20	5.0%	5.8	0
16:00~17:00		0	2	2	21	15	36	38	5.3%	11.0	9
17:00~18:00		0	1	1	41	7	48	49	2.0%	14.2	9
18:00~19:00		0	2	2	23	5	28	30	6.7%	8.7	7
12時間計		1	14	15	219	110	329	344	4.4%	100.0	53

D流出：2+6

時間	車種	大型車類 (台)			小型車類 (台)			合計 (台)	大型車混入率	時間比率	バイク (台)
		大型乗用	大型貨物	小計	小型乗用	小型貨物	小計				
7:00~8:00		0	0	0	0	0	0	0	-----	0.0	0
8:00~9:00		0	0	0	0	0	0	0	-----	0.0	0
9:00~10:00		0	0	0	0	1	1	1	0.0%	9.1	0
10:00~11:00		0	0	0	0	3	3	3	0.0%	27.3	0
11:00~12:00		0	0	0	0	0	0	0	-----	0.0	0
12:00~13:00		0	0	0	0	0	0	0	-----	0.0	0
13:00~14:00		0	0	0	3	0	3	3	0.0%	27.3	0
14:00~15:00		0	0	0	1	0	1	1	0.0%	9.1	0
15:00~16:00		0	0	0	2	1	3	3	0.0%	27.3	0
16:00~17:00		0	0	0	0	0	0	0	-----	0.0	0
17:00~18:00		0	0	0	0	0	0	0	-----	0.0	0
18:00~19:00		0	0	0	0	0	0	0	-----	0.0	0
12時間計		0	0	0	6	5	11	11	0.0%	100.0	0

D断面：9+2+6

時間	車種	大型車類 (台)			小型車類 (台)			合計 (台)	大型車混入率	時間比率	バイク (台)
		大型乗用	大型貨物	小計	小型乗用	小型貨物	小計				
7:00~8:00		0	1	1	15	13	28	29	3.4%	8.2	4
8:00~9:00		0	2	2	13	11	24	26	7.7%	7.3	3
9:00~10:00		0	0	0	16	14	30	30	0.0%	8.5	5
10:00~11:00		1	1	2	11	12	23	25	8.0%	7.0	3
11:00~12:00		0	0	0	15	6	21	21	0.0%	5.9	5
12:00~13:00		0	1	1	18	8	26	27	3.7%	7.6	3
13:00~14:00		0	3	3	25	5	30	33	9.1%	9.3	3
14:00~15:00		0	0	0	15	9	24	24	0.0%	6.8	2
15:00~16:00		0	1	1	12	10	22	23	4.3%	6.5	0
16:00~17:00		0	2	2	21	15	36	38	5.3%	10.7	9
17:00~18:00		0	1	1	41	7	48	49	2.0%	13.8	9
18:00~19:00		0	2	2	23	5	28	30	6.7%	8.5	7
12時間計		1	14	15	225	115	340	355	4.2%	100.0	53

表 8-1(8) 交差点交通量調査結果 (交差点 A(日進町交差点) 8/8)

<h2 style="margin: 0;">自動車交通量調査 結果集計表</h2> <p style="margin-top: 20px;">調査年月日：令和6年12月4日(水)</p> <p style="margin-top: 10px;">調査地点：交差点A 日進町</p>	<p>方 向 案 内 図</p>
---	----------------------------------

交差点総流入

時間	車種	大型車類 (台)			小型車類 (台)			合計 (台)	大型車混入率	時間比率	バイク (台)
		大型乗用	大型貨物	小計	小型乗用	小型貨物	小計				
7:00~ 8:00		75	346	421	1629	580	2209	2630	16.0%	9.0	359
8:00~ 9:00		77	405	482	1386	579	1965	2447	19.7%	8.3	222
9:00~10:00		47	495	542	1186	555	1741	2283	23.7%	7.8	128
10:00~11:00		22	436	458	1411	441	1852	2310	19.8%	7.9	114
11:00~12:00		26	440	466	1462	510	1972	2438	19.1%	8.3	118
12:00~13:00		32	344	376	1358	477	1835	2211	17.0%	7.5	166
13:00~14:00		35	342	377	1438	535	1973	2350	16.0%	8.0	142
14:00~15:00		31	313	344	1535	544	2079	2423	14.2%	8.3	140
15:00~16:00		34	249	283	1491	651	2142	2425	11.7%	8.3	141
16:00~17:00		33	280	313	1825	457	2282	2595	12.1%	8.8	161
17:00~18:00		44	162	206	2162	429	2591	2797	7.4%	9.5	285
18:00~19:00		58	96	154	1841	465	2306	2460	6.3%	8.4	290
1 2時間計		514	3908	4422	18724	6223	24947	29369	15.1%	100.0	2266

表 8-1(9) 交差点交通量調査結果 (交差点 B(南幸町二丁目交差点) 1/9)

<h2 style="margin: 0;">自動車交通量調査 結果集計表</h2> <p style="margin: 10px 0 0 0;">調査年月日：令和6年12月4日(水)</p> <p style="margin: 0 0 0 0;">調査地点：交差点B 南幸町二丁目</p>	<p style="text-align: center;">方 向 案 内 図</p>
---	--

方 向 : 1

時間	車種	大型車類 (台)			小型車類 (台)			合 計 (台)	大型車 混入率	時間比率	バイク (台)
		大型乗用	大型貨物	小計	小型乗用	小型貨物	小計				
7:00~ 8:00		0	1	1	4	1	5	6	16.7%	5.1	0
8:00~ 9:00		0	2	2	4	1	5	7	28.6%	5.9	0
9:00~10:00		0	0	0	9	4	13	13	0.0%	11.0	0
10:00~11:00		0	2	2	6	3	9	11	18.2%	9.3	0
11:00~12:00		0	4	4	7	3	10	14	28.6%	11.9	2
12:00~13:00		0	4	4	10	4	14	18	22.2%	15.3	1
13:00~14:00		0	1	1	3	1	4	5	20.0%	4.2	0
14:00~15:00		0	2	2	7	3	10	12	16.7%	10.2	0
15:00~16:00		0	2	2	6	2	8	10	20.0%	8.5	0
16:00~17:00		0	0	0	7	5	12	12	0.0%	10.2	0
17:00~18:00		0	1	1	5	1	6	7	14.3%	5.9	2
18:00~19:00		0	0	0	3	0	3	3	0.0%	2.5	0
1 2時間計		0	19	19	71	28	99	118	16.1%	100.0	5

方 向 : 2

時間	車種	大型車類 (台)			小型車類 (台)			合 計 (台)	大型車 混入率	時間比率	バイク (台)
		大型乗用	大型貨物	小計	小型乗用	小型貨物	小計				
7:00~ 8:00		0	51	51	355	104	459	510	10.0%	11.5	82
8:00~ 9:00		6	35	41	262	99	361	402	10.2%	9.1	46
9:00~10:00		0	86	86	237	102	339	425	20.2%	9.6	31
10:00~11:00		1	77	78	230	110	340	418	18.7%	9.4	13
11:00~12:00		2	69	71	212	87	299	370	19.2%	8.4	30
12:00~13:00		0	69	69	188	88	276	345	20.0%	7.8	36
13:00~14:00		4	77	81	210	100	310	391	20.7%	8.8	24
14:00~15:00		2	40	42	165	93	258	300	14.0%	6.8	17
15:00~16:00		2	50	52	180	101	281	333	15.6%	7.5	24
16:00~17:00		0	30	30	173	109	282	312	9.6%	7.1	35
17:00~18:00		6	25	31	218	99	317	348	8.9%	7.9	56
18:00~19:00		0	11	11	198	62	260	271	4.1%	6.1	33
1 2時間計		23	620	643	2628	1154	3782	4425	14.5%	100.0	427

方 向 : 3

時間	車種	大型車類 (台)			小型車類 (台)			合 計 (台)	大型車 混入率	時間比率	バイク (台)
		大型乗用	大型貨物	小計	小型乗用	小型貨物	小計				
7:00~ 8:00		29	6	35	32	4	36	71	49.3%	8.7	4
8:00~ 9:00		22	3	25	42	5	47	72	34.7%	8.8	3
9:00~10:00		31	1	32	40	3	43	75	42.7%	9.1	3
10:00~11:00		21	4	25	35	9	44	69	36.2%	8.4	5
11:00~12:00		28	3	31	29	13	42	73	42.5%	8.9	1
12:00~13:00		16	4	20	36	9	45	65	30.8%	7.9	4
13:00~14:00		25	1	26	30	5	35	61	42.6%	7.4	3
14:00~15:00		30	1	31	30	9	39	70	44.3%	8.5	2
15:00~16:00		25	1	26	32	8	40	66	39.4%	8.0	4
16:00~17:00		27	2	29	35	14	49	78	37.2%	9.5	1
17:00~18:00		31	3	34	29	7	36	70	48.6%	8.5	6
18:00~19:00		27	1	28	20	2	22	50	56.0%	6.1	0
1 2時間計		312	30	342	390	88	478	820	41.7%	100.0	36

表 8-1(10) 交差点交通量調査結果 (交差点 B(南幸町二丁目交差点) 2/9)

## 自動車交通量調査 結果集計表

調査年月日：令和6年12月4日(水)

調査地点：交差点B 南幸町二丁目

方  
向  
案  
内  
図

方 向 : 4

時間	車種	大型車類 (台)			小型車類 (台)			合 計 (台)	大型車混入率	時間比率	バイク (台)
		大型乗用	大型貨物	小計	小型乗用	小型貨物	小計				
7:00~ 8:00		21	3	24	36	6	42	66	36.4%	6.9	3
8:00~ 9:00		29	3	32	30	9	39	71	45.1%	7.4	5
9:00~10:00		35	7	42	36	13	49	91	46.2%	9.4	3
10:00~11:00		21	4	25	27	10	37	62	40.3%	6.4	2
11:00~12:00		23	3	26	39	14	53	79	32.9%	8.2	6
12:00~13:00		18	1	19	36	13	49	68	27.9%	7.1	7
13:00~14:00		22	7	29	42	12	54	83	34.9%	8.6	2
14:00~15:00		24	1	25	55	16	71	96	26.0%	10.0	2
15:00~16:00		20	4	24	32	11	43	67	35.8%	7.0	6
16:00~17:00		27	1	28	61	5	66	94	29.8%	9.8	4
17:00~18:00		24	4	28	58	8	66	94	29.8%	9.8	10
18:00~19:00		25	2	27	56	9	65	92	29.3%	9.6	5
1 2時間計		289	40	329	508	126	634	963	34.2%	100.0	55

方 向 : 5

時間	車種	大型車類 (台)			小型車類 (台)			合 計 (台)	大型車混入率	時間比率	バイク (台)
		大型乗用	大型貨物	小計	小型乗用	小型貨物	小計				
7:00~ 8:00		31	13	44	91	15	106	150	29.3%	7.4	15
8:00~ 9:00		24	12	36	92	21	113	149	24.2%	7.4	12
9:00~10:00		20	22	42	72	32	104	146	28.8%	7.2	8
10:00~11:00		25	10	35	91	27	118	153	22.9%	7.6	14
11:00~12:00		22	10	32	113	36	149	181	17.7%	9.0	7
12:00~13:00		20	7	27	109	18	127	154	17.5%	7.6	11
13:00~14:00		23	14	37	96	24	120	157	23.6%	7.8	21
14:00~15:00		17	16	33	118	23	141	174	19.0%	8.6	6
15:00~16:00		25	2	27	103	33	136	163	16.6%	8.1	17
16:00~17:00		26	12	38	124	26	150	188	20.2%	9.3	19
17:00~18:00		26	8	34	135	22	157	191	17.8%	9.5	37
18:00~19:00		25	8	33	154	24	178	211	15.6%	10.5	35
1 2時間計		284	134	418	1298	301	1599	2017	20.7%	100.0	202

方 向 : 6

時間	車種	大型車類 (台)			小型車類 (台)			合 計 (台)	大型車混入率	時間比率	バイク (台)
		大型乗用	大型貨物	小計	小型乗用	小型貨物	小計				
7:00~ 8:00		0	1	1	3	1	4	5	20.0%	3.2	0
8:00~ 9:00		1	0	1	8	1	9	10	10.0%	6.3	0
9:00~10:00		1	0	1	3	1	4	5	20.0%	3.2	0
10:00~11:00		0	3	3	8	2	10	13	23.1%	8.2	0
11:00~12:00		0	1	1	7	1	8	9	11.1%	5.7	0
12:00~13:00		0	0	0	10	1	11	11	0.0%	7.0	0
13:00~14:00		1	1	2	11	1	12	14	14.3%	8.9	0
14:00~15:00		0	7	7	23	10	33	40	17.5%	25.3	1
15:00~16:00		0	5	5	9	5	14	19	26.3%	12.0	0
16:00~17:00		1	0	1	4	1	5	6	16.7%	3.8	1
17:00~18:00		0	1	1	7	3	10	11	9.1%	7.0	0
18:00~19:00		1	1	2	11	2	13	15	13.3%	9.5	3
1 2時間計		5	20	25	104	29	133	158	15.8%	100.0	5

表 8-1(11) 交差点交通量調査結果 (交差点 B(南幸町二丁目交差点) 3/9)

## 自動車交通量調査 結果集計表

調査年月日：令和6年12月4日(水)

調査地点：交差点B 南幸町二丁目

方  
向  
案  
内  
図

方 向 : 7

時間	車種	大型車類 (台)			小型車類 (台)			合 計 (台)	大型車 混入率	時間比率	バイク (台)
		大型乗用	大型貨物	小計	小型乗用	小型貨物	小計				
7:00~ 8:00		1	7	8	20	8	28	36	22.2%	4.5	3
8:00~ 9:00		2	9	11	23	7	30	41	26.8%	5.1	4
9:00~10:00		0	7	7	31	23	54	61	11.5%	7.6	0
10:00~11:00		0	11	11	46	19	65	76	14.5%	9.5	4
11:00~12:00		1	3	4	44	22	66	70	5.7%	8.8	4
12:00~13:00		0	3	3	47	24	71	74	4.1%	9.3	2
13:00~14:00		1	7	8	65	15	80	88	9.1%	11.0	2
14:00~15:00		0	9	9	50	14	64	73	12.3%	9.1	7
15:00~16:00		3	4	7	56	16	72	79	8.9%	9.9	5
16:00~17:00		1	1	2	59	11	70	72	2.8%	9.0	5
17:00~18:00		1	1	2	50	10	60	62	3.2%	7.8	3
18:00~19:00		2	5	7	54	7	61	68	10.3%	8.5	5
1 2時間計		12	67	79	545	176	721	800	9.9%	100.0	44

方 向 : 8

時間	車種	大型車類 (台)			小型車類 (台)			合 計 (台)	大型車 混入率	時間比率	バイク (台)
		大型乗用	大型貨物	小計	小型乗用	小型貨物	小計				
7:00~ 8:00		6	48	54	137	107	244	298	18.1%	6.1	37
8:00~ 9:00		2	46	48	167	139	306	354	13.6%	7.2	23
9:00~10:00		2	78	80	171	114	285	365	21.9%	7.5	36
10:00~11:00		2	61	63	214	103	317	380	16.6%	7.8	34
11:00~12:00		3	78	81	221	122	343	424	19.1%	8.7	26
12:00~13:00		1	47	48	184	98	282	330	14.5%	6.7	33
13:00~14:00		2	44	46	211	109	320	366	12.6%	7.5	31
14:00~15:00		6	45	51	236	122	358	409	12.5%	8.4	40
15:00~16:00		2	28	30	309	107	416	446	6.7%	9.1	47
16:00~17:00		5	28	33	373	60	433	466	7.1%	9.5	44
17:00~18:00		2	12	14	450	107	557	571	2.5%	11.7	83
18:00~19:00		2	16	18	388	77	465	483	3.7%	9.9	75
1 2時間計		35	531	566	3061	1265	4326	4892	11.6%	100.0	509

方 向 : 9

時間	車種	大型車類 (台)			小型車類 (台)			合 計 (台)	大型車 混入率	時間比率	バイク (台)
		大型乗用	大型貨物	小計	小型乗用	小型貨物	小計				
7:00~ 8:00		0	92	92	218	115	333	425	21.6%	7.9	50
8:00~ 9:00		2	102	104	169	125	294	398	26.1%	7.4	34
9:00~10:00		1	137	138	190	115	305	443	31.2%	8.3	19
10:00~11:00		1	85	86	178	103	281	367	23.4%	6.8	18
11:00~12:00		0	98	98	224	103	327	425	23.1%	7.9	24
12:00~13:00		1	89	90	234	85	319	409	22.0%	7.6	36
13:00~14:00		2	96	98	235	103	338	436	22.5%	8.1	21
14:00~15:00		2	99	101	285	126	411	512	19.7%	9.6	29
15:00~16:00		1	92	93	261	121	382	475	19.6%	8.9	32
16:00~17:00		1	84	85	287	116	403	488	17.4%	9.1	35
17:00~18:00		2	34	36	351	98	449	485	7.4%	9.1	89
18:00~19:00		0	29	29	367	99	466	495	5.9%	9.2	76
1 2時間計		13	1037	1050	2999	1309	4308	5358	19.6%	100.0	463

表 8-1(12) 交差点交通量調査結果 (交差点 B(南幸町二丁目交差点) 4/9)

## 自動車交通量調査 結果集計表

調査年月日：令和6年12月4日(水)

調査地点：交差点B 南幸町二丁目

方  
向  
案  
内  
図

方 向 : 10

時間	車種	大型車類 (台)			小型車類 (台)			合 計 (台)	大型車 混入率	時間比率	バイク (台)
		大型乗用	大型貨物	小計	小型乗用	小型貨物	小計				
7:00~ 8:00		1	95	96	373	175	548	644	14.9%	11.5	159
8:00~ 9:00		3	123	126	313	158	471	597	21.1%	10.7	92
9:00~10:00		1	131	132	262	118	380	512	25.8%	9.1	36
10:00~11:00		0	133	133	226	109	335	468	28.4%	8.4	32
11:00~12:00		1	118	119	233	117	350	469	25.4%	8.4	29
12:00~13:00		0	82	82	198	114	312	394	20.8%	7.0	33
13:00~14:00		0	74	74	280	145	425	499	14.8%	8.9	35
14:00~15:00		0	67	67	223	151	374	441	15.2%	7.9	28
15:00~16:00		1	54	55	237	107	344	399	13.8%	7.1	18
16:00~17:00		0	38	38	260	110	370	408	9.3%	7.3	23
17:00~18:00		0	28	28	264	93	357	385	7.3%	6.9	45
18:00~19:00		0	12	12	290	85	375	387	3.1%	6.9	43
1 2時間計		7	955	962	3159	1482	4641	5603	17.2%	100.0	573

方 向 : 11

時間	車種	大型車類 (台)			小型車類 (台)			合 計 (台)	大型車 混入率	時間比率	バイク (台)
		大型乗用	大型貨物	小計	小型乗用	小型貨物	小計				
7:00~ 8:00		25	15	40	144	25	169	209	19.1%	9.2	17
8:00~ 9:00		35	15	50	116	41	157	207	24.2%	9.1	24
9:00~10:00		24	21	45	98	32	130	175	25.7%	7.7	9
10:00~11:00		19	11	30	123	29	152	182	16.5%	8.0	11
11:00~12:00		21	11	32	134	42	176	208	15.4%	9.2	16
12:00~13:00		25	5	30	115	30	145	175	17.1%	7.7	11
13:00~14:00		20	9	29	124	28	152	181	16.0%	8.0	9
14:00~15:00		21	8	29	114	31	145	174	16.7%	7.7	10
15:00~16:00		20	9	29	120	18	138	167	17.4%	7.4	19
16:00~17:00		26	6	32	142	33	175	207	15.5%	9.1	10
17:00~18:00		33	2	35	131	20	151	186	18.8%	8.2	15
18:00~19:00		16	3	19	163	12	175	194	9.8%	8.6	21
1 2時間計		285	115	400	1524	341	1865	2265	17.7%	100.0	172

方 向 : 12

時間	車種	大型車類 (台)			小型車類 (台)			合 計 (台)	大型車 混入率	時間比率	バイク (台)
		大型乗用	大型貨物	小計	小型乗用	小型貨物	小計				
7:00~ 8:00		0	1	1	7	7	14	15	6.7%	5.7	1
8:00~ 9:00		0	5	5	11	6	17	22	22.7%	8.4	2
9:00~10:00		0	6	6	13	5	18	24	25.0%	9.2	0
10:00~11:00		0	2	2	5	7	12	14	14.3%	5.3	2
11:00~12:00		0	2	2	15	6	21	23	8.7%	8.8	5
12:00~13:00		0	1	1	13	7	20	21	4.8%	8.0	2
13:00~14:00		0	2	2	20	5	25	27	7.4%	10.3	1
14:00~15:00		0	1	1	14	4	18	19	5.3%	7.3	3
15:00~16:00		0	2	2	11	7	18	20	10.0%	7.6	2
16:00~17:00		0	0	0	12	1	13	13	0.0%	5.0	1
17:00~18:00		0	0	0	20	8	28	28	0.0%	10.7	2
18:00~19:00		0	0	0	27	9	36	36	0.0%	13.7	4
1 2時間計		0	22	22	168	72	240	262	8.4%	100.0	25

表 8-1(13) 交差点交通量調査結果 (交差点 B(南幸町二丁目交差点) 5/9)

<h2 style="margin: 0;">自動車交通量調査 結果集計表</h2> <p style="margin: 5px 0;">調査年月日：令和6年12月4日(水)</p> <p style="margin: 5px 0;">調査地点：交差点B 南幸町二丁目</p>	<p style="text-align: center;">方 向 案 内 図</p>																																																																																																																																																																														
<p>A 流入： 1+2+3</p>																																																																																																																																																																															
<table border="1" style="width: 100%; border-collapse: collapse; text-align: center;"> <thead> <tr> <th rowspan="2">時間</th> <th rowspan="2">車種</th> <th colspan="3">大型車類 (台)</th> <th colspan="3">小型車類 (台)</th> <th rowspan="2">合計 (台)</th> <th rowspan="2">大型車混入率</th> <th rowspan="2">時間比率</th> <th rowspan="2">バイク (台)</th> </tr> <tr> <th>大型乗用</th> <th>大型貨物</th> <th>小計</th> <th>小型乗用</th> <th>小型貨物</th> <th>小計</th> </tr> </thead> <tbody> <tr><td>7:00~8:00</td><td></td><td>29</td><td>58</td><td>87</td><td>391</td><td>109</td><td>500</td><td>587</td><td>14.8%</td><td>10.9</td><td>86</td></tr> <tr><td>8:00~9:00</td><td></td><td>28</td><td>40</td><td>68</td><td>308</td><td>105</td><td>413</td><td>481</td><td>14.1%</td><td>9.0</td><td>49</td></tr> <tr><td>9:00~10:00</td><td></td><td>31</td><td>87</td><td>118</td><td>286</td><td>109</td><td>395</td><td>513</td><td>23.0%</td><td>9.6</td><td>34</td></tr> <tr><td>10:00~11:00</td><td></td><td>22</td><td>83</td><td>105</td><td>271</td><td>122</td><td>393</td><td>498</td><td>21.1%</td><td>9.3</td><td>18</td></tr> <tr><td>11:00~12:00</td><td></td><td>30</td><td>76</td><td>106</td><td>248</td><td>103</td><td>351</td><td>457</td><td>23.2%</td><td>8.5</td><td>33</td></tr> <tr><td>12:00~13:00</td><td></td><td>16</td><td>77</td><td>93</td><td>234</td><td>101</td><td>335</td><td>428</td><td>21.7%</td><td>8.0</td><td>41</td></tr> <tr><td>13:00~14:00</td><td></td><td>29</td><td>79</td><td>108</td><td>243</td><td>106</td><td>349</td><td>457</td><td>23.6%</td><td>8.5</td><td>27</td></tr> <tr><td>14:00~15:00</td><td></td><td>32</td><td>43</td><td>75</td><td>202</td><td>105</td><td>307</td><td>382</td><td>19.6%</td><td>7.1</td><td>19</td></tr> <tr><td>15:00~16:00</td><td></td><td>27</td><td>53</td><td>80</td><td>218</td><td>111</td><td>329</td><td>409</td><td>19.6%</td><td>7.6</td><td>28</td></tr> <tr><td>16:00~17:00</td><td></td><td>27</td><td>32</td><td>59</td><td>215</td><td>128</td><td>343</td><td>402</td><td>14.7%</td><td>7.5</td><td>36</td></tr> <tr><td>17:00~18:00</td><td></td><td>37</td><td>29</td><td>66</td><td>252</td><td>107</td><td>359</td><td>425</td><td>15.5%</td><td>7.9</td><td>64</td></tr> <tr><td>18:00~19:00</td><td></td><td>27</td><td>12</td><td>39</td><td>221</td><td>64</td><td>285</td><td>324</td><td>12.0%</td><td>6.0</td><td>33</td></tr> <tr style="background-color: #cccccc;"><td>1 2時間計</td><td></td><td>335</td><td>669</td><td>1004</td><td>3089</td><td>1270</td><td>4359</td><td>5363</td><td>18.7%</td><td>100.0</td><td>468</td></tr> </tbody> </table>		時間	車種	大型車類 (台)			小型車類 (台)			合計 (台)	大型車混入率	時間比率	バイク (台)	大型乗用	大型貨物	小計	小型乗用	小型貨物	小計	7:00~8:00		29	58	87	391	109	500	587	14.8%	10.9	86	8:00~9:00		28	40	68	308	105	413	481	14.1%	9.0	49	9:00~10:00		31	87	118	286	109	395	513	23.0%	9.6	34	10:00~11:00		22	83	105	271	122	393	498	21.1%	9.3	18	11:00~12:00		30	76	106	248	103	351	457	23.2%	8.5	33	12:00~13:00		16	77	93	234	101	335	428	21.7%	8.0	41	13:00~14:00		29	79	108	243	106	349	457	23.6%	8.5	27	14:00~15:00		32	43	75	202	105	307	382	19.6%	7.1	19	15:00~16:00		27	53	80	218	111	329	409	19.6%	7.6	28	16:00~17:00		27	32	59	215	128	343	402	14.7%	7.5	36	17:00~18:00		37	29	66	252	107	359	425	15.5%	7.9	64	18:00~19:00		27	12	39	221	64	285	324	12.0%	6.0	33	1 2時間計		335	669	1004	3089	1270	4359	5363	18.7%	100.0	468
時間	車種			大型車類 (台)			小型車類 (台)							合計 (台)	大型車混入率	時間比率	バイク (台)																																																																																																																																																														
		大型乗用	大型貨物	小計	小型乗用	小型貨物	小計																																																																																																																																																																								
7:00~8:00		29	58	87	391	109	500	587	14.8%	10.9	86																																																																																																																																																																				
8:00~9:00		28	40	68	308	105	413	481	14.1%	9.0	49																																																																																																																																																																				
9:00~10:00		31	87	118	286	109	395	513	23.0%	9.6	34																																																																																																																																																																				
10:00~11:00		22	83	105	271	122	393	498	21.1%	9.3	18																																																																																																																																																																				
11:00~12:00		30	76	106	248	103	351	457	23.2%	8.5	33																																																																																																																																																																				
12:00~13:00		16	77	93	234	101	335	428	21.7%	8.0	41																																																																																																																																																																				
13:00~14:00		29	79	108	243	106	349	457	23.6%	8.5	27																																																																																																																																																																				
14:00~15:00		32	43	75	202	105	307	382	19.6%	7.1	19																																																																																																																																																																				
15:00~16:00		27	53	80	218	111	329	409	19.6%	7.6	28																																																																																																																																																																				
16:00~17:00		27	32	59	215	128	343	402	14.7%	7.5	36																																																																																																																																																																				
17:00~18:00		37	29	66	252	107	359	425	15.5%	7.9	64																																																																																																																																																																				
18:00~19:00		27	12	39	221	64	285	324	12.0%	6.0	33																																																																																																																																																																				
1 2時間計		335	669	1004	3089	1270	4359	5363	18.7%	100.0	468																																																																																																																																																																				
<p>A 流出： 4+8+12</p>																																																																																																																																																																															
<table border="1" style="width: 100%; border-collapse: collapse; text-align: center;"> <thead> <tr> <th rowspan="2">時間</th> <th rowspan="2">車種</th> <th colspan="3">大型車類 (台)</th> <th colspan="3">小型車類 (台)</th> <th rowspan="2">合計 (台)</th> <th rowspan="2">大型車混入率</th> <th rowspan="2">時間比率</th> <th rowspan="2">バイク (台)</th> </tr> <tr> <th>大型乗用</th> <th>大型貨物</th> <th>小計</th> <th>小型乗用</th> <th>小型貨物</th> <th>小計</th> </tr> </thead> <tbody> <tr><td>7:00~8:00</td><td></td><td>27</td><td>52</td><td>79</td><td>180</td><td>120</td><td>300</td><td>379</td><td>20.8%</td><td>6.2</td><td>41</td></tr> <tr><td>8:00~9:00</td><td></td><td>31</td><td>54</td><td>85</td><td>208</td><td>154</td><td>362</td><td>447</td><td>19.0%</td><td>7.3</td><td>30</td></tr> <tr><td>9:00~10:00</td><td></td><td>37</td><td>91</td><td>128</td><td>220</td><td>132</td><td>352</td><td>480</td><td>26.7%</td><td>7.8</td><td>39</td></tr> <tr><td>10:00~11:00</td><td></td><td>23</td><td>67</td><td>90</td><td>246</td><td>120</td><td>366</td><td>456</td><td>19.7%</td><td>7.5</td><td>38</td></tr> <tr><td>11:00~12:00</td><td></td><td>26</td><td>83</td><td>109</td><td>275</td><td>142</td><td>417</td><td>526</td><td>20.7%</td><td>8.6</td><td>37</td></tr> <tr><td>12:00~13:00</td><td></td><td>19</td><td>49</td><td>68</td><td>233</td><td>118</td><td>351</td><td>419</td><td>16.2%</td><td>6.8</td><td>42</td></tr> <tr><td>13:00~14:00</td><td></td><td>24</td><td>53</td><td>77</td><td>273</td><td>126</td><td>399</td><td>476</td><td>16.2%</td><td>7.8</td><td>34</td></tr> <tr><td>14:00~15:00</td><td></td><td>30</td><td>47</td><td>77</td><td>305</td><td>142</td><td>447</td><td>524</td><td>14.7%</td><td>8.6</td><td>45</td></tr> <tr><td>15:00~16:00</td><td></td><td>22</td><td>34</td><td>56</td><td>352</td><td>125</td><td>477</td><td>533</td><td>10.5%</td><td>8.7</td><td>55</td></tr> <tr><td>16:00~17:00</td><td></td><td>32</td><td>29</td><td>61</td><td>446</td><td>66</td><td>512</td><td>573</td><td>10.6%</td><td>9.4</td><td>49</td></tr> <tr><td>17:00~18:00</td><td></td><td>26</td><td>16</td><td>42</td><td>528</td><td>123</td><td>651</td><td>693</td><td>6.1%</td><td>11.3</td><td>95</td></tr> <tr><td>18:00~19:00</td><td></td><td>27</td><td>18</td><td>45</td><td>471</td><td>95</td><td>566</td><td>611</td><td>7.4%</td><td>10.0</td><td>84</td></tr> <tr style="background-color: #cccccc;"><td>1 2時間計</td><td></td><td>324</td><td>593</td><td>917</td><td>3737</td><td>1463</td><td>5200</td><td>6117</td><td>15.0%</td><td>100.0</td><td>589</td></tr> </tbody> </table>		時間	車種	大型車類 (台)			小型車類 (台)			合計 (台)	大型車混入率	時間比率	バイク (台)	大型乗用	大型貨物	小計	小型乗用	小型貨物	小計	7:00~8:00		27	52	79	180	120	300	379	20.8%	6.2	41	8:00~9:00		31	54	85	208	154	362	447	19.0%	7.3	30	9:00~10:00		37	91	128	220	132	352	480	26.7%	7.8	39	10:00~11:00		23	67	90	246	120	366	456	19.7%	7.5	38	11:00~12:00		26	83	109	275	142	417	526	20.7%	8.6	37	12:00~13:00		19	49	68	233	118	351	419	16.2%	6.8	42	13:00~14:00		24	53	77	273	126	399	476	16.2%	7.8	34	14:00~15:00		30	47	77	305	142	447	524	14.7%	8.6	45	15:00~16:00		22	34	56	352	125	477	533	10.5%	8.7	55	16:00~17:00		32	29	61	446	66	512	573	10.6%	9.4	49	17:00~18:00		26	16	42	528	123	651	693	6.1%	11.3	95	18:00~19:00		27	18	45	471	95	566	611	7.4%	10.0	84	1 2時間計		324	593	917	3737	1463	5200	6117	15.0%	100.0	589
時間	車種			大型車類 (台)			小型車類 (台)							合計 (台)	大型車混入率	時間比率	バイク (台)																																																																																																																																																														
		大型乗用	大型貨物	小計	小型乗用	小型貨物	小計																																																																																																																																																																								
7:00~8:00		27	52	79	180	120	300	379	20.8%	6.2	41																																																																																																																																																																				
8:00~9:00		31	54	85	208	154	362	447	19.0%	7.3	30																																																																																																																																																																				
9:00~10:00		37	91	128	220	132	352	480	26.7%	7.8	39																																																																																																																																																																				
10:00~11:00		23	67	90	246	120	366	456	19.7%	7.5	38																																																																																																																																																																				
11:00~12:00		26	83	109	275	142	417	526	20.7%	8.6	37																																																																																																																																																																				
12:00~13:00		19	49	68	233	118	351	419	16.2%	6.8	42																																																																																																																																																																				
13:00~14:00		24	53	77	273	126	399	476	16.2%	7.8	34																																																																																																																																																																				
14:00~15:00		30	47	77	305	142	447	524	14.7%	8.6	45																																																																																																																																																																				
15:00~16:00		22	34	56	352	125	477	533	10.5%	8.7	55																																																																																																																																																																				
16:00~17:00		32	29	61	446	66	512	573	10.6%	9.4	49																																																																																																																																																																				
17:00~18:00		26	16	42	528	123	651	693	6.1%	11.3	95																																																																																																																																																																				
18:00~19:00		27	18	45	471	95	566	611	7.4%	10.0	84																																																																																																																																																																				
1 2時間計		324	593	917	3737	1463	5200	6117	15.0%	100.0	589																																																																																																																																																																				
<p>A 断面： 1+2+3+4+8+12</p>																																																																																																																																																																															
<table border="1" style="width: 100%; border-collapse: collapse; text-align: center;"> <thead> <tr> <th rowspan="2">時間</th> <th rowspan="2">車種</th> <th colspan="3">大型車類 (台)</th> <th colspan="3">小型車類 (台)</th> <th rowspan="2">合計 (台)</th> <th rowspan="2">大型車混入率</th> <th rowspan="2">時間比率</th> <th rowspan="2">バイク (台)</th> </tr> <tr> <th>大型乗用</th> <th>大型貨物</th> <th>小計</th> <th>小型乗用</th> <th>小型貨物</th> <th>小計</th> </tr> </thead> <tbody> <tr><td>7:00~8:00</td><td></td><td>56</td><td>110</td><td>166</td><td>571</td><td>229</td><td>800</td><td>966</td><td>17.2%</td><td>8.4</td><td>127</td></tr> <tr><td>8:00~9:00</td><td></td><td>59</td><td>94</td><td>153</td><td>516</td><td>259</td><td>775</td><td>928</td><td>16.5%</td><td>8.1</td><td>79</td></tr> <tr><td>9:00~10:00</td><td></td><td>68</td><td>178</td><td>246</td><td>506</td><td>241</td><td>747</td><td>993</td><td>24.8%</td><td>8.6</td><td>73</td></tr> <tr><td>10:00~11:00</td><td></td><td>45</td><td>150</td><td>195</td><td>517</td><td>242</td><td>759</td><td>954</td><td>20.4%</td><td>8.3</td><td>56</td></tr> <tr><td>11:00~12:00</td><td></td><td>56</td><td>159</td><td>215</td><td>523</td><td>245</td><td>768</td><td>983</td><td>21.9%</td><td>8.6</td><td>70</td></tr> <tr><td>12:00~13:00</td><td></td><td>35</td><td>126</td><td>161</td><td>467</td><td>219</td><td>686</td><td>847</td><td>19.0%</td><td>7.4</td><td>83</td></tr> <tr><td>13:00~14:00</td><td></td><td>53</td><td>132</td><td>185</td><td>516</td><td>232</td><td>748</td><td>933</td><td>19.8%</td><td>8.1</td><td>61</td></tr> <tr><td>14:00~15:00</td><td></td><td>62</td><td>90</td><td>152</td><td>507</td><td>247</td><td>754</td><td>906</td><td>16.8%</td><td>7.9</td><td>64</td></tr> <tr><td>15:00~16:00</td><td></td><td>49</td><td>87</td><td>136</td><td>570</td><td>236</td><td>806</td><td>942</td><td>14.4%</td><td>8.2</td><td>83</td></tr> <tr><td>16:00~17:00</td><td></td><td>59</td><td>61</td><td>120</td><td>661</td><td>194</td><td>855</td><td>975</td><td>12.3%</td><td>8.5</td><td>85</td></tr> <tr><td>17:00~18:00</td><td></td><td>63</td><td>45</td><td>108</td><td>780</td><td>230</td><td>1010</td><td>1118</td><td>9.7%</td><td>9.7</td><td>159</td></tr> <tr><td>18:00~19:00</td><td></td><td>54</td><td>30</td><td>84</td><td>692</td><td>159</td><td>851</td><td>935</td><td>9.0%</td><td>8.1</td><td>117</td></tr> <tr style="background-color: #cccccc;"><td>1 2時間計</td><td></td><td>659</td><td>1262</td><td>1921</td><td>6826</td><td>2733</td><td>9559</td><td>11480</td><td>16.7%</td><td>100.0</td><td>1057</td></tr> </tbody> </table>		時間	車種	大型車類 (台)			小型車類 (台)			合計 (台)	大型車混入率	時間比率	バイク (台)	大型乗用	大型貨物	小計	小型乗用	小型貨物	小計	7:00~8:00		56	110	166	571	229	800	966	17.2%	8.4	127	8:00~9:00		59	94	153	516	259	775	928	16.5%	8.1	79	9:00~10:00		68	178	246	506	241	747	993	24.8%	8.6	73	10:00~11:00		45	150	195	517	242	759	954	20.4%	8.3	56	11:00~12:00		56	159	215	523	245	768	983	21.9%	8.6	70	12:00~13:00		35	126	161	467	219	686	847	19.0%	7.4	83	13:00~14:00		53	132	185	516	232	748	933	19.8%	8.1	61	14:00~15:00		62	90	152	507	247	754	906	16.8%	7.9	64	15:00~16:00		49	87	136	570	236	806	942	14.4%	8.2	83	16:00~17:00		59	61	120	661	194	855	975	12.3%	8.5	85	17:00~18:00		63	45	108	780	230	1010	1118	9.7%	9.7	159	18:00~19:00		54	30	84	692	159	851	935	9.0%	8.1	117	1 2時間計		659	1262	1921	6826	2733	9559	11480	16.7%	100.0	1057
時間	車種			大型車類 (台)			小型車類 (台)							合計 (台)	大型車混入率	時間比率	バイク (台)																																																																																																																																																														
		大型乗用	大型貨物	小計	小型乗用	小型貨物	小計																																																																																																																																																																								
7:00~8:00		56	110	166	571	229	800	966	17.2%	8.4	127																																																																																																																																																																				
8:00~9:00		59	94	153	516	259	775	928	16.5%	8.1	79																																																																																																																																																																				
9:00~10:00		68	178	246	506	241	747	993	24.8%	8.6	73																																																																																																																																																																				
10:00~11:00		45	150	195	517	242	759	954	20.4%	8.3	56																																																																																																																																																																				
11:00~12:00		56	159	215	523	245	768	983	21.9%	8.6	70																																																																																																																																																																				
12:00~13:00		35	126	161	467	219	686	847	19.0%	7.4	83																																																																																																																																																																				
13:00~14:00		53	132	185	516	232	748	933	19.8%	8.1	61																																																																																																																																																																				
14:00~15:00		62	90	152	507	247	754	906	16.8%	7.9	64																																																																																																																																																																				
15:00~16:00		49	87	136	570	236	806	942	14.4%	8.2	83																																																																																																																																																																				
16:00~17:00		59	61	120	661	194	855	975	12.3%	8.5	85																																																																																																																																																																				
17:00~18:00		63	45	108	780	230	1010	1118	9.7%	9.7	159																																																																																																																																																																				
18:00~19:00		54	30	84	692	159	851	935	9.0%	8.1	117																																																																																																																																																																				
1 2時間計		659	1262	1921	6826	2733	9559	11480	16.7%	100.0	1057																																																																																																																																																																				

表 8-1(14) 交差点交通量調査結果 (交差点 B(南幸町二丁目交差点) 6/9)

<h2 style="margin: 0;">自動車交通量調査 結果集計表</h2> <p style="margin-top: 10px;">調査年月日：令和6年12月4日(水)</p> <p style="margin-top: 10px;">調査地点：交差点B 南幸町二丁目</p>	<p style="text-align: center;">方 向 案 内 図</p>																																																																																																																																																																														
<p><b>B流入： 4+5+6</b></p>																																																																																																																																																																															
<table border="1" style="width: 100%; border-collapse: collapse; text-align: center;"> <thead> <tr> <th rowspan="2">時間</th> <th rowspan="2">車種</th> <th colspan="3">大型車類 (台)</th> <th colspan="3">小型車類 (台)</th> <th rowspan="2">合計 (台)</th> <th rowspan="2">大型車混入率</th> <th rowspan="2">時間比率</th> <th rowspan="2">バイク (台)</th> </tr> <tr> <th>大型乗用</th> <th>大型貨物</th> <th>小計</th> <th>小型乗用</th> <th>小型貨物</th> <th>小計</th> </tr> </thead> <tbody> <tr><td>7:00~8:00</td><td></td><td>52</td><td>17</td><td>69</td><td>130</td><td>22</td><td>152</td><td>221</td><td>31.2%</td><td>7.0</td><td>18</td></tr> <tr><td>8:00~9:00</td><td></td><td>54</td><td>15</td><td>69</td><td>130</td><td>31</td><td>161</td><td>230</td><td>30.0%</td><td>7.3</td><td>17</td></tr> <tr><td>9:00~10:00</td><td></td><td>56</td><td>29</td><td>85</td><td>111</td><td>46</td><td>157</td><td>242</td><td>35.1%</td><td>7.7</td><td>11</td></tr> <tr><td>10:00~11:00</td><td></td><td>46</td><td>17</td><td>63</td><td>126</td><td>39</td><td>165</td><td>228</td><td>27.6%</td><td>7.3</td><td>16</td></tr> <tr><td>11:00~12:00</td><td></td><td>45</td><td>14</td><td>59</td><td>159</td><td>51</td><td>210</td><td>269</td><td>21.9%</td><td>8.6</td><td>13</td></tr> <tr><td>12:00~13:00</td><td></td><td>38</td><td>8</td><td>46</td><td>155</td><td>32</td><td>187</td><td>233</td><td>19.7%</td><td>7.4</td><td>18</td></tr> <tr><td>13:00~14:00</td><td></td><td>46</td><td>22</td><td>68</td><td>149</td><td>37</td><td>186</td><td>254</td><td>26.8%</td><td>8.1</td><td>23</td></tr> <tr><td>14:00~15:00</td><td></td><td>41</td><td>24</td><td>65</td><td>196</td><td>49</td><td>245</td><td>310</td><td>21.0%</td><td>9.9</td><td>9</td></tr> <tr><td>15:00~16:00</td><td></td><td>45</td><td>11</td><td>56</td><td>144</td><td>49</td><td>193</td><td>249</td><td>22.5%</td><td>7.9</td><td>23</td></tr> <tr><td>16:00~17:00</td><td></td><td>54</td><td>13</td><td>67</td><td>189</td><td>32</td><td>221</td><td>288</td><td>23.3%</td><td>9.2</td><td>24</td></tr> <tr><td>17:00~18:00</td><td></td><td>50</td><td>13</td><td>63</td><td>200</td><td>33</td><td>233</td><td>296</td><td>21.3%</td><td>9.4</td><td>47</td></tr> <tr><td>18:00~19:00</td><td></td><td>51</td><td>11</td><td>62</td><td>221</td><td>35</td><td>256</td><td>318</td><td>19.5%</td><td>10.1</td><td>43</td></tr> <tr style="background-color: #cccccc;"><td>12時間計</td><td></td><td>578</td><td>194</td><td>772</td><td>1910</td><td>456</td><td>2366</td><td>3138</td><td>24.6%</td><td>100.0</td><td>262</td></tr> </tbody> </table>		時間	車種	大型車類 (台)			小型車類 (台)			合計 (台)	大型車混入率	時間比率	バイク (台)	大型乗用	大型貨物	小計	小型乗用	小型貨物	小計	7:00~8:00		52	17	69	130	22	152	221	31.2%	7.0	18	8:00~9:00		54	15	69	130	31	161	230	30.0%	7.3	17	9:00~10:00		56	29	85	111	46	157	242	35.1%	7.7	11	10:00~11:00		46	17	63	126	39	165	228	27.6%	7.3	16	11:00~12:00		45	14	59	159	51	210	269	21.9%	8.6	13	12:00~13:00		38	8	46	155	32	187	233	19.7%	7.4	18	13:00~14:00		46	22	68	149	37	186	254	26.8%	8.1	23	14:00~15:00		41	24	65	196	49	245	310	21.0%	9.9	9	15:00~16:00		45	11	56	144	49	193	249	22.5%	7.9	23	16:00~17:00		54	13	67	189	32	221	288	23.3%	9.2	24	17:00~18:00		50	13	63	200	33	233	296	21.3%	9.4	47	18:00~19:00		51	11	62	221	35	256	318	19.5%	10.1	43	12時間計		578	194	772	1910	456	2366	3138	24.6%	100.0	262
時間	車種			大型車類 (台)			小型車類 (台)							合計 (台)	大型車混入率	時間比率	バイク (台)																																																																																																																																																														
		大型乗用	大型貨物	小計	小型乗用	小型貨物	小計																																																																																																																																																																								
7:00~8:00		52	17	69	130	22	152	221	31.2%	7.0	18																																																																																																																																																																				
8:00~9:00		54	15	69	130	31	161	230	30.0%	7.3	17																																																																																																																																																																				
9:00~10:00		56	29	85	111	46	157	242	35.1%	7.7	11																																																																																																																																																																				
10:00~11:00		46	17	63	126	39	165	228	27.6%	7.3	16																																																																																																																																																																				
11:00~12:00		45	14	59	159	51	210	269	21.9%	8.6	13																																																																																																																																																																				
12:00~13:00		38	8	46	155	32	187	233	19.7%	7.4	18																																																																																																																																																																				
13:00~14:00		46	22	68	149	37	186	254	26.8%	8.1	23																																																																																																																																																																				
14:00~15:00		41	24	65	196	49	245	310	21.0%	9.9	9																																																																																																																																																																				
15:00~16:00		45	11	56	144	49	193	249	22.5%	7.9	23																																																																																																																																																																				
16:00~17:00		54	13	67	189	32	221	288	23.3%	9.2	24																																																																																																																																																																				
17:00~18:00		50	13	63	200	33	233	296	21.3%	9.4	47																																																																																																																																																																				
18:00~19:00		51	11	62	221	35	256	318	19.5%	10.1	43																																																																																																																																																																				
12時間計		578	194	772	1910	456	2366	3138	24.6%	100.0	262																																																																																																																																																																				
<p><b>B流出： 3+7+11</b></p>																																																																																																																																																																															
<table border="1" style="width: 100%; border-collapse: collapse; text-align: center;"> <thead> <tr> <th rowspan="2">時間</th> <th rowspan="2">車種</th> <th colspan="3">大型車類 (台)</th> <th colspan="3">小型車類 (台)</th> <th rowspan="2">合計 (台)</th> <th rowspan="2">大型車混入率</th> <th rowspan="2">時間比率</th> <th rowspan="2">バイク (台)</th> </tr> <tr> <th>大型乗用</th> <th>大型貨物</th> <th>小計</th> <th>小型乗用</th> <th>小型貨物</th> <th>小計</th> </tr> </thead> <tbody> <tr><td>7:00~8:00</td><td></td><td>55</td><td>28</td><td>83</td><td>196</td><td>37</td><td>233</td><td>316</td><td>26.3%</td><td>8.1</td><td>24</td></tr> <tr><td>8:00~9:00</td><td></td><td>59</td><td>27</td><td>86</td><td>181</td><td>53</td><td>234</td><td>320</td><td>26.9%</td><td>8.2</td><td>31</td></tr> <tr><td>9:00~10:00</td><td></td><td>55</td><td>29</td><td>84</td><td>169</td><td>58</td><td>227</td><td>311</td><td>27.0%</td><td>8.0</td><td>12</td></tr> <tr><td>10:00~11:00</td><td></td><td>40</td><td>26</td><td>66</td><td>204</td><td>57</td><td>261</td><td>327</td><td>20.2%</td><td>8.4</td><td>20</td></tr> <tr><td>11:00~12:00</td><td></td><td>50</td><td>17</td><td>67</td><td>207</td><td>77</td><td>284</td><td>351</td><td>19.1%</td><td>9.0</td><td>21</td></tr> <tr><td>12:00~13:00</td><td></td><td>41</td><td>12</td><td>53</td><td>198</td><td>63</td><td>261</td><td>314</td><td>16.9%</td><td>8.1</td><td>17</td></tr> <tr><td>13:00~14:00</td><td></td><td>46</td><td>17</td><td>63</td><td>219</td><td>48</td><td>267</td><td>330</td><td>19.1%</td><td>8.5</td><td>14</td></tr> <tr><td>14:00~15:00</td><td></td><td>51</td><td>18</td><td>69</td><td>194</td><td>54</td><td>248</td><td>317</td><td>21.8%</td><td>8.2</td><td>19</td></tr> <tr><td>15:00~16:00</td><td></td><td>48</td><td>14</td><td>62</td><td>208</td><td>42</td><td>250</td><td>312</td><td>19.9%</td><td>8.0</td><td>28</td></tr> <tr><td>16:00~17:00</td><td></td><td>54</td><td>9</td><td>63</td><td>236</td><td>58</td><td>294</td><td>357</td><td>17.6%</td><td>9.2</td><td>16</td></tr> <tr><td>17:00~18:00</td><td></td><td>65</td><td>6</td><td>71</td><td>210</td><td>37</td><td>247</td><td>318</td><td>22.3%</td><td>8.2</td><td>24</td></tr> <tr><td>18:00~19:00</td><td></td><td>45</td><td>9</td><td>54</td><td>237</td><td>21</td><td>258</td><td>312</td><td>17.3%</td><td>8.0</td><td>26</td></tr> <tr style="background-color: #cccccc;"><td>12時間計</td><td></td><td>609</td><td>212</td><td>821</td><td>2459</td><td>605</td><td>3064</td><td>3885</td><td>21.1%</td><td>100.0</td><td>252</td></tr> </tbody> </table>		時間	車種	大型車類 (台)			小型車類 (台)			合計 (台)	大型車混入率	時間比率	バイク (台)	大型乗用	大型貨物	小計	小型乗用	小型貨物	小計	7:00~8:00		55	28	83	196	37	233	316	26.3%	8.1	24	8:00~9:00		59	27	86	181	53	234	320	26.9%	8.2	31	9:00~10:00		55	29	84	169	58	227	311	27.0%	8.0	12	10:00~11:00		40	26	66	204	57	261	327	20.2%	8.4	20	11:00~12:00		50	17	67	207	77	284	351	19.1%	9.0	21	12:00~13:00		41	12	53	198	63	261	314	16.9%	8.1	17	13:00~14:00		46	17	63	219	48	267	330	19.1%	8.5	14	14:00~15:00		51	18	69	194	54	248	317	21.8%	8.2	19	15:00~16:00		48	14	62	208	42	250	312	19.9%	8.0	28	16:00~17:00		54	9	63	236	58	294	357	17.6%	9.2	16	17:00~18:00		65	6	71	210	37	247	318	22.3%	8.2	24	18:00~19:00		45	9	54	237	21	258	312	17.3%	8.0	26	12時間計		609	212	821	2459	605	3064	3885	21.1%	100.0	252
時間	車種			大型車類 (台)			小型車類 (台)							合計 (台)	大型車混入率	時間比率	バイク (台)																																																																																																																																																														
		大型乗用	大型貨物	小計	小型乗用	小型貨物	小計																																																																																																																																																																								
7:00~8:00		55	28	83	196	37	233	316	26.3%	8.1	24																																																																																																																																																																				
8:00~9:00		59	27	86	181	53	234	320	26.9%	8.2	31																																																																																																																																																																				
9:00~10:00		55	29	84	169	58	227	311	27.0%	8.0	12																																																																																																																																																																				
10:00~11:00		40	26	66	204	57	261	327	20.2%	8.4	20																																																																																																																																																																				
11:00~12:00		50	17	67	207	77	284	351	19.1%	9.0	21																																																																																																																																																																				
12:00~13:00		41	12	53	198	63	261	314	16.9%	8.1	17																																																																																																																																																																				
13:00~14:00		46	17	63	219	48	267	330	19.1%	8.5	14																																																																																																																																																																				
14:00~15:00		51	18	69	194	54	248	317	21.8%	8.2	19																																																																																																																																																																				
15:00~16:00		48	14	62	208	42	250	312	19.9%	8.0	28																																																																																																																																																																				
16:00~17:00		54	9	63	236	58	294	357	17.6%	9.2	16																																																																																																																																																																				
17:00~18:00		65	6	71	210	37	247	318	22.3%	8.2	24																																																																																																																																																																				
18:00~19:00		45	9	54	237	21	258	312	17.3%	8.0	26																																																																																																																																																																				
12時間計		609	212	821	2459	605	3064	3885	21.1%	100.0	252																																																																																																																																																																				
<p><b>B断面： 4+5+6+3+7+11</b></p>																																																																																																																																																																															
<table border="1" style="width: 100%; border-collapse: collapse; text-align: center;"> <thead> <tr> <th rowspan="2">時間</th> <th rowspan="2">車種</th> <th colspan="3">大型車類 (台)</th> <th colspan="3">小型車類 (台)</th> <th rowspan="2">合計 (台)</th> <th rowspan="2">大型車混入率</th> <th rowspan="2">時間比率</th> <th rowspan="2">バイク (台)</th> </tr> <tr> <th>大型乗用</th> <th>大型貨物</th> <th>小計</th> <th>小型乗用</th> <th>小型貨物</th> <th>小計</th> </tr> </thead> <tbody> <tr><td>7:00~8:00</td><td></td><td>107</td><td>45</td><td>152</td><td>326</td><td>59</td><td>385</td><td>537</td><td>28.3%</td><td>7.6</td><td>42</td></tr> <tr><td>8:00~9:00</td><td></td><td>113</td><td>42</td><td>155</td><td>311</td><td>84</td><td>395</td><td>550</td><td>28.2%</td><td>7.8</td><td>48</td></tr> <tr><td>9:00~10:00</td><td></td><td>111</td><td>58</td><td>169</td><td>280</td><td>104</td><td>384</td><td>553</td><td>30.6%</td><td>7.9</td><td>23</td></tr> <tr><td>10:00~11:00</td><td></td><td>86</td><td>43</td><td>129</td><td>330</td><td>96</td><td>426</td><td>555</td><td>23.2%</td><td>7.9</td><td>36</td></tr> <tr><td>11:00~12:00</td><td></td><td>95</td><td>31</td><td>126</td><td>366</td><td>128</td><td>494</td><td>620</td><td>20.3%</td><td>8.8</td><td>34</td></tr> <tr><td>12:00~13:00</td><td></td><td>79</td><td>20</td><td>99</td><td>353</td><td>95</td><td>448</td><td>547</td><td>18.1%</td><td>7.8</td><td>35</td></tr> <tr><td>13:00~14:00</td><td></td><td>92</td><td>39</td><td>131</td><td>368</td><td>85</td><td>453</td><td>584</td><td>22.4%</td><td>8.3</td><td>37</td></tr> <tr><td>14:00~15:00</td><td></td><td>92</td><td>42</td><td>134</td><td>390</td><td>103</td><td>493</td><td>627</td><td>21.4%</td><td>8.9</td><td>28</td></tr> <tr><td>15:00~16:00</td><td></td><td>93</td><td>25</td><td>118</td><td>352</td><td>91</td><td>443</td><td>561</td><td>21.0%</td><td>8.0</td><td>51</td></tr> <tr><td>16:00~17:00</td><td></td><td>108</td><td>22</td><td>130</td><td>425</td><td>90</td><td>515</td><td>645</td><td>20.2%</td><td>9.2</td><td>40</td></tr> <tr><td>17:00~18:00</td><td></td><td>115</td><td>19</td><td>134</td><td>410</td><td>70</td><td>480</td><td>614</td><td>21.8%</td><td>8.7</td><td>71</td></tr> <tr><td>18:00~19:00</td><td></td><td>96</td><td>20</td><td>116</td><td>458</td><td>56</td><td>514</td><td>630</td><td>18.4%</td><td>9.0</td><td>69</td></tr> <tr style="background-color: #cccccc;"><td>12時間計</td><td></td><td>1187</td><td>406</td><td>1593</td><td>4369</td><td>1061</td><td>5430</td><td>7023</td><td>22.7%</td><td>100.0</td><td>514</td></tr> </tbody> </table>		時間	車種	大型車類 (台)			小型車類 (台)			合計 (台)	大型車混入率	時間比率	バイク (台)	大型乗用	大型貨物	小計	小型乗用	小型貨物	小計	7:00~8:00		107	45	152	326	59	385	537	28.3%	7.6	42	8:00~9:00		113	42	155	311	84	395	550	28.2%	7.8	48	9:00~10:00		111	58	169	280	104	384	553	30.6%	7.9	23	10:00~11:00		86	43	129	330	96	426	555	23.2%	7.9	36	11:00~12:00		95	31	126	366	128	494	620	20.3%	8.8	34	12:00~13:00		79	20	99	353	95	448	547	18.1%	7.8	35	13:00~14:00		92	39	131	368	85	453	584	22.4%	8.3	37	14:00~15:00		92	42	134	390	103	493	627	21.4%	8.9	28	15:00~16:00		93	25	118	352	91	443	561	21.0%	8.0	51	16:00~17:00		108	22	130	425	90	515	645	20.2%	9.2	40	17:00~18:00		115	19	134	410	70	480	614	21.8%	8.7	71	18:00~19:00		96	20	116	458	56	514	630	18.4%	9.0	69	12時間計		1187	406	1593	4369	1061	5430	7023	22.7%	100.0	514
時間	車種			大型車類 (台)			小型車類 (台)							合計 (台)	大型車混入率	時間比率	バイク (台)																																																																																																																																																														
		大型乗用	大型貨物	小計	小型乗用	小型貨物	小計																																																																																																																																																																								
7:00~8:00		107	45	152	326	59	385	537	28.3%	7.6	42																																																																																																																																																																				
8:00~9:00		113	42	155	311	84	395	550	28.2%	7.8	48																																																																																																																																																																				
9:00~10:00		111	58	169	280	104	384	553	30.6%	7.9	23																																																																																																																																																																				
10:00~11:00		86	43	129	330	96	426	555	23.2%	7.9	36																																																																																																																																																																				
11:00~12:00		95	31	126	366	128	494	620	20.3%	8.8	34																																																																																																																																																																				
12:00~13:00		79	20	99	353	95	448	547	18.1%	7.8	35																																																																																																																																																																				
13:00~14:00		92	39	131	368	85	453	584	22.4%	8.3	37																																																																																																																																																																				
14:00~15:00		92	42	134	390	103	493	627	21.4%	8.9	28																																																																																																																																																																				
15:00~16:00		93	25	118	352	91	443	561	21.0%	8.0	51																																																																																																																																																																				
16:00~17:00		108	22	130	425	90	515	645	20.2%	9.2	40																																																																																																																																																																				
17:00~18:00		115	19	134	410	70	480	614	21.8%	8.7	71																																																																																																																																																																				
18:00~19:00		96	20	116	458	56	514	630	18.4%	9.0	69																																																																																																																																																																				
12時間計		1187	406	1593	4369	1061	5430	7023	22.7%	100.0	514																																																																																																																																																																				

表 8-1(15) 交差点交通量調査結果 (交差点 B(南幸町二丁目交差点) 7/9)

<h2 style="margin: 0;">自動車交通量調査 結果集計表</h2> <p style="margin: 5px 0;">調査年月日：令和6年12月4日(水)</p> <p style="margin: 5px 0;">調査地点：交差点B 南幸町二丁目</p>	<p style="text-align: center;">方 向 案 内 図</p>																																																																																																																																																																														
<p>C流入：7+8+9</p>																																																																																																																																																																															
<table border="1" style="width: 100%; border-collapse: collapse; text-align: center;"> <thead> <tr> <th rowspan="2">時間</th> <th rowspan="2">車種</th> <th colspan="3">大型車類 (台)</th> <th colspan="3">小型車類 (台)</th> <th rowspan="2">合計 (台)</th> <th rowspan="2">大型車混入率</th> <th rowspan="2">時間比率</th> <th rowspan="2">バイク (台)</th> </tr> <tr> <th>大型乗用</th> <th>大型貨物</th> <th>小計</th> <th>小型乗用</th> <th>小型貨物</th> <th>小計</th> </tr> </thead> <tbody> <tr><td>7:00~8:00</td><td></td><td>7</td><td>147</td><td>154</td><td>375</td><td>230</td><td>605</td><td>759</td><td>20.3%</td><td>6.9</td><td>90</td></tr> <tr><td>8:00~9:00</td><td></td><td>6</td><td>157</td><td>163</td><td>359</td><td>271</td><td>630</td><td>793</td><td>20.6%</td><td>7.2</td><td>61</td></tr> <tr><td>9:00~10:00</td><td></td><td>3</td><td>222</td><td>225</td><td>392</td><td>252</td><td>644</td><td>869</td><td>25.9%</td><td>7.9</td><td>55</td></tr> <tr><td>10:00~11:00</td><td></td><td>3</td><td>157</td><td>160</td><td>438</td><td>225</td><td>663</td><td>823</td><td>19.4%</td><td>7.4</td><td>56</td></tr> <tr><td>11:00~12:00</td><td></td><td>4</td><td>179</td><td>183</td><td>489</td><td>247</td><td>736</td><td>919</td><td>19.9%</td><td>8.3</td><td>54</td></tr> <tr><td>12:00~13:00</td><td></td><td>2</td><td>139</td><td>141</td><td>465</td><td>207</td><td>672</td><td>813</td><td>17.3%</td><td>7.4</td><td>71</td></tr> <tr><td>13:00~14:00</td><td></td><td>5</td><td>147</td><td>152</td><td>511</td><td>227</td><td>738</td><td>890</td><td>17.1%</td><td>8.1</td><td>54</td></tr> <tr><td>14:00~15:00</td><td></td><td>8</td><td>153</td><td>161</td><td>571</td><td>262</td><td>833</td><td>994</td><td>16.2%</td><td>9.0</td><td>76</td></tr> <tr><td>15:00~16:00</td><td></td><td>6</td><td>124</td><td>130</td><td>626</td><td>244</td><td>870</td><td>1000</td><td>13.0%</td><td>9.0</td><td>84</td></tr> <tr><td>16:00~17:00</td><td></td><td>7</td><td>113</td><td>120</td><td>719</td><td>187</td><td>906</td><td>1026</td><td>11.7%</td><td>9.3</td><td>84</td></tr> <tr><td>17:00~18:00</td><td></td><td>5</td><td>47</td><td>52</td><td>851</td><td>215</td><td>1066</td><td>1118</td><td>4.7%</td><td>10.1</td><td>175</td></tr> <tr><td>18:00~19:00</td><td></td><td>4</td><td>50</td><td>54</td><td>809</td><td>183</td><td>992</td><td>1046</td><td>5.2%</td><td>9.5</td><td>156</td></tr> <tr><td>12時間計</td><td></td><td>60</td><td>1635</td><td>1695</td><td>6605</td><td>2750</td><td>9355</td><td>11050</td><td>15.3%</td><td>100.0</td><td>1016</td></tr> </tbody> </table>		時間	車種	大型車類 (台)			小型車類 (台)			合計 (台)	大型車混入率	時間比率	バイク (台)	大型乗用	大型貨物	小計	小型乗用	小型貨物	小計	7:00~8:00		7	147	154	375	230	605	759	20.3%	6.9	90	8:00~9:00		6	157	163	359	271	630	793	20.6%	7.2	61	9:00~10:00		3	222	225	392	252	644	869	25.9%	7.9	55	10:00~11:00		3	157	160	438	225	663	823	19.4%	7.4	56	11:00~12:00		4	179	183	489	247	736	919	19.9%	8.3	54	12:00~13:00		2	139	141	465	207	672	813	17.3%	7.4	71	13:00~14:00		5	147	152	511	227	738	890	17.1%	8.1	54	14:00~15:00		8	153	161	571	262	833	994	16.2%	9.0	76	15:00~16:00		6	124	130	626	244	870	1000	13.0%	9.0	84	16:00~17:00		7	113	120	719	187	906	1026	11.7%	9.3	84	17:00~18:00		5	47	52	851	215	1066	1118	4.7%	10.1	175	18:00~19:00		4	50	54	809	183	992	1046	5.2%	9.5	156	12時間計		60	1635	1695	6605	2750	9355	11050	15.3%	100.0	1016
時間	車種			大型車類 (台)			小型車類 (台)							合計 (台)	大型車混入率	時間比率	バイク (台)																																																																																																																																																														
		大型乗用	大型貨物	小計	小型乗用	小型貨物	小計																																																																																																																																																																								
7:00~8:00		7	147	154	375	230	605	759	20.3%	6.9	90																																																																																																																																																																				
8:00~9:00		6	157	163	359	271	630	793	20.6%	7.2	61																																																																																																																																																																				
9:00~10:00		3	222	225	392	252	644	869	25.9%	7.9	55																																																																																																																																																																				
10:00~11:00		3	157	160	438	225	663	823	19.4%	7.4	56																																																																																																																																																																				
11:00~12:00		4	179	183	489	247	736	919	19.9%	8.3	54																																																																																																																																																																				
12:00~13:00		2	139	141	465	207	672	813	17.3%	7.4	71																																																																																																																																																																				
13:00~14:00		5	147	152	511	227	738	890	17.1%	8.1	54																																																																																																																																																																				
14:00~15:00		8	153	161	571	262	833	994	16.2%	9.0	76																																																																																																																																																																				
15:00~16:00		6	124	130	626	244	870	1000	13.0%	9.0	84																																																																																																																																																																				
16:00~17:00		7	113	120	719	187	906	1026	11.7%	9.3	84																																																																																																																																																																				
17:00~18:00		5	47	52	851	215	1066	1118	4.7%	10.1	175																																																																																																																																																																				
18:00~19:00		4	50	54	809	183	992	1046	5.2%	9.5	156																																																																																																																																																																				
12時間計		60	1635	1695	6605	2750	9355	11050	15.3%	100.0	1016																																																																																																																																																																				
<p>C流出：2+6+10</p>																																																																																																																																																																															
<table border="1" style="width: 100%; border-collapse: collapse; text-align: center;"> <thead> <tr> <th rowspan="2">時間</th> <th rowspan="2">車種</th> <th colspan="3">大型車類 (台)</th> <th colspan="3">小型車類 (台)</th> <th rowspan="2">合計 (台)</th> <th rowspan="2">大型車混入率</th> <th rowspan="2">時間比率</th> <th rowspan="2">バイク (台)</th> </tr> <tr> <th>大型乗用</th> <th>大型貨物</th> <th>小計</th> <th>小型乗用</th> <th>小型貨物</th> <th>小計</th> </tr> </thead> <tbody> <tr><td>7:00~8:00</td><td></td><td>1</td><td>147</td><td>148</td><td>731</td><td>280</td><td>1011</td><td>1159</td><td>12.8%</td><td>11.4</td><td>241</td></tr> <tr><td>8:00~9:00</td><td></td><td>10</td><td>158</td><td>168</td><td>583</td><td>258</td><td>841</td><td>1009</td><td>16.7%</td><td>9.9</td><td>138</td></tr> <tr><td>9:00~10:00</td><td></td><td>2</td><td>217</td><td>219</td><td>502</td><td>221</td><td>723</td><td>942</td><td>23.2%</td><td>9.2</td><td>67</td></tr> <tr><td>10:00~11:00</td><td></td><td>1</td><td>213</td><td>214</td><td>464</td><td>221</td><td>685</td><td>899</td><td>23.8%</td><td>8.8</td><td>45</td></tr> <tr><td>11:00~12:00</td><td></td><td>3</td><td>188</td><td>191</td><td>452</td><td>205</td><td>657</td><td>848</td><td>22.5%</td><td>8.3</td><td>59</td></tr> <tr><td>12:00~13:00</td><td></td><td>0</td><td>151</td><td>151</td><td>396</td><td>203</td><td>599</td><td>750</td><td>20.1%</td><td>7.4</td><td>69</td></tr> <tr><td>13:00~14:00</td><td></td><td>5</td><td>152</td><td>157</td><td>501</td><td>246</td><td>747</td><td>904</td><td>17.4%</td><td>8.9</td><td>59</td></tr> <tr><td>14:00~15:00</td><td></td><td>2</td><td>114</td><td>116</td><td>411</td><td>254</td><td>665</td><td>781</td><td>14.9%</td><td>7.7</td><td>46</td></tr> <tr><td>15:00~16:00</td><td></td><td>3</td><td>109</td><td>112</td><td>426</td><td>213</td><td>639</td><td>751</td><td>14.9%</td><td>7.4</td><td>42</td></tr> <tr><td>16:00~17:00</td><td></td><td>1</td><td>68</td><td>69</td><td>437</td><td>220</td><td>657</td><td>726</td><td>9.5%</td><td>7.1</td><td>59</td></tr> <tr><td>17:00~18:00</td><td></td><td>6</td><td>54</td><td>60</td><td>489</td><td>195</td><td>684</td><td>744</td><td>8.1%</td><td>7.3</td><td>101</td></tr> <tr><td>18:00~19:00</td><td></td><td>1</td><td>24</td><td>25</td><td>499</td><td>149</td><td>648</td><td>673</td><td>3.7%</td><td>6.6</td><td>79</td></tr> <tr><td>12時間計</td><td></td><td>35</td><td>1595</td><td>1630</td><td>5891</td><td>2665</td><td>8556</td><td>10186</td><td>16.0%</td><td>100.0</td><td>1005</td></tr> </tbody> </table>		時間	車種	大型車類 (台)			小型車類 (台)			合計 (台)	大型車混入率	時間比率	バイク (台)	大型乗用	大型貨物	小計	小型乗用	小型貨物	小計	7:00~8:00		1	147	148	731	280	1011	1159	12.8%	11.4	241	8:00~9:00		10	158	168	583	258	841	1009	16.7%	9.9	138	9:00~10:00		2	217	219	502	221	723	942	23.2%	9.2	67	10:00~11:00		1	213	214	464	221	685	899	23.8%	8.8	45	11:00~12:00		3	188	191	452	205	657	848	22.5%	8.3	59	12:00~13:00		0	151	151	396	203	599	750	20.1%	7.4	69	13:00~14:00		5	152	157	501	246	747	904	17.4%	8.9	59	14:00~15:00		2	114	116	411	254	665	781	14.9%	7.7	46	15:00~16:00		3	109	112	426	213	639	751	14.9%	7.4	42	16:00~17:00		1	68	69	437	220	657	726	9.5%	7.1	59	17:00~18:00		6	54	60	489	195	684	744	8.1%	7.3	101	18:00~19:00		1	24	25	499	149	648	673	3.7%	6.6	79	12時間計		35	1595	1630	5891	2665	8556	10186	16.0%	100.0	1005
時間	車種			大型車類 (台)			小型車類 (台)							合計 (台)	大型車混入率	時間比率	バイク (台)																																																																																																																																																														
		大型乗用	大型貨物	小計	小型乗用	小型貨物	小計																																																																																																																																																																								
7:00~8:00		1	147	148	731	280	1011	1159	12.8%	11.4	241																																																																																																																																																																				
8:00~9:00		10	158	168	583	258	841	1009	16.7%	9.9	138																																																																																																																																																																				
9:00~10:00		2	217	219	502	221	723	942	23.2%	9.2	67																																																																																																																																																																				
10:00~11:00		1	213	214	464	221	685	899	23.8%	8.8	45																																																																																																																																																																				
11:00~12:00		3	188	191	452	205	657	848	22.5%	8.3	59																																																																																																																																																																				
12:00~13:00		0	151	151	396	203	599	750	20.1%	7.4	69																																																																																																																																																																				
13:00~14:00		5	152	157	501	246	747	904	17.4%	8.9	59																																																																																																																																																																				
14:00~15:00		2	114	116	411	254	665	781	14.9%	7.7	46																																																																																																																																																																				
15:00~16:00		3	109	112	426	213	639	751	14.9%	7.4	42																																																																																																																																																																				
16:00~17:00		1	68	69	437	220	657	726	9.5%	7.1	59																																																																																																																																																																				
17:00~18:00		6	54	60	489	195	684	744	8.1%	7.3	101																																																																																																																																																																				
18:00~19:00		1	24	25	499	149	648	673	3.7%	6.6	79																																																																																																																																																																				
12時間計		35	1595	1630	5891	2665	8556	10186	16.0%	100.0	1005																																																																																																																																																																				
<p>C断面：7+8+9+2+6+10</p>																																																																																																																																																																															
<table border="1" style="width: 100%; border-collapse: collapse; text-align: center;"> <thead> <tr> <th rowspan="2">時間</th> <th rowspan="2">車種</th> <th colspan="3">大型車類 (台)</th> <th colspan="3">小型車類 (台)</th> <th rowspan="2">合計 (台)</th> <th rowspan="2">大型車混入率</th> <th rowspan="2">時間比率</th> <th rowspan="2">バイク (台)</th> </tr> <tr> <th>大型乗用</th> <th>大型貨物</th> <th>小計</th> <th>小型乗用</th> <th>小型貨物</th> <th>小計</th> </tr> </thead> <tbody> <tr><td>7:00~8:00</td><td></td><td>8</td><td>294</td><td>302</td><td>1106</td><td>510</td><td>1616</td><td>1918</td><td>15.7%</td><td>9.0</td><td>331</td></tr> <tr><td>8:00~9:00</td><td></td><td>16</td><td>315</td><td>331</td><td>942</td><td>529</td><td>1471</td><td>1802</td><td>18.4%</td><td>8.5</td><td>199</td></tr> <tr><td>9:00~10:00</td><td></td><td>5</td><td>439</td><td>444</td><td>894</td><td>473</td><td>1367</td><td>1811</td><td>24.5%</td><td>8.5</td><td>122</td></tr> <tr><td>10:00~11:00</td><td></td><td>4</td><td>370</td><td>374</td><td>902</td><td>446</td><td>1348</td><td>1722</td><td>21.7%</td><td>8.1</td><td>101</td></tr> <tr><td>11:00~12:00</td><td></td><td>7</td><td>367</td><td>374</td><td>941</td><td>452</td><td>1393</td><td>1767</td><td>21.2%</td><td>8.3</td><td>113</td></tr> <tr><td>12:00~13:00</td><td></td><td>2</td><td>290</td><td>292</td><td>861</td><td>410</td><td>1271</td><td>1563</td><td>18.7%</td><td>7.4</td><td>140</td></tr> <tr><td>13:00~14:00</td><td></td><td>10</td><td>299</td><td>309</td><td>1012</td><td>473</td><td>1485</td><td>1794</td><td>17.2%</td><td>8.4</td><td>113</td></tr> <tr><td>14:00~15:00</td><td></td><td>10</td><td>267</td><td>277</td><td>982</td><td>516</td><td>1498</td><td>1775</td><td>15.6%</td><td>8.4</td><td>122</td></tr> <tr><td>15:00~16:00</td><td></td><td>9</td><td>233</td><td>242</td><td>1052</td><td>457</td><td>1509</td><td>1751</td><td>13.8%</td><td>8.2</td><td>126</td></tr> <tr><td>16:00~17:00</td><td></td><td>8</td><td>181</td><td>189</td><td>1156</td><td>407</td><td>1563</td><td>1752</td><td>10.8%</td><td>8.3</td><td>143</td></tr> <tr><td>17:00~18:00</td><td></td><td>11</td><td>101</td><td>112</td><td>1340</td><td>410</td><td>1750</td><td>1862</td><td>6.0%</td><td>8.8</td><td>276</td></tr> <tr><td>18:00~19:00</td><td></td><td>5</td><td>74</td><td>79</td><td>1308</td><td>332</td><td>1640</td><td>1719</td><td>4.6%</td><td>8.1</td><td>235</td></tr> <tr><td>12時間計</td><td></td><td>95</td><td>3230</td><td>3325</td><td>12496</td><td>5415</td><td>17911</td><td>21236</td><td>15.7%</td><td>100.0</td><td>2021</td></tr> </tbody> </table>		時間	車種	大型車類 (台)			小型車類 (台)			合計 (台)	大型車混入率	時間比率	バイク (台)	大型乗用	大型貨物	小計	小型乗用	小型貨物	小計	7:00~8:00		8	294	302	1106	510	1616	1918	15.7%	9.0	331	8:00~9:00		16	315	331	942	529	1471	1802	18.4%	8.5	199	9:00~10:00		5	439	444	894	473	1367	1811	24.5%	8.5	122	10:00~11:00		4	370	374	902	446	1348	1722	21.7%	8.1	101	11:00~12:00		7	367	374	941	452	1393	1767	21.2%	8.3	113	12:00~13:00		2	290	292	861	410	1271	1563	18.7%	7.4	140	13:00~14:00		10	299	309	1012	473	1485	1794	17.2%	8.4	113	14:00~15:00		10	267	277	982	516	1498	1775	15.6%	8.4	122	15:00~16:00		9	233	242	1052	457	1509	1751	13.8%	8.2	126	16:00~17:00		8	181	189	1156	407	1563	1752	10.8%	8.3	143	17:00~18:00		11	101	112	1340	410	1750	1862	6.0%	8.8	276	18:00~19:00		5	74	79	1308	332	1640	1719	4.6%	8.1	235	12時間計		95	3230	3325	12496	5415	17911	21236	15.7%	100.0	2021
時間	車種			大型車類 (台)			小型車類 (台)							合計 (台)	大型車混入率	時間比率	バイク (台)																																																																																																																																																														
		大型乗用	大型貨物	小計	小型乗用	小型貨物	小計																																																																																																																																																																								
7:00~8:00		8	294	302	1106	510	1616	1918	15.7%	9.0	331																																																																																																																																																																				
8:00~9:00		16	315	331	942	529	1471	1802	18.4%	8.5	199																																																																																																																																																																				
9:00~10:00		5	439	444	894	473	1367	1811	24.5%	8.5	122																																																																																																																																																																				
10:00~11:00		4	370	374	902	446	1348	1722	21.7%	8.1	101																																																																																																																																																																				
11:00~12:00		7	367	374	941	452	1393	1767	21.2%	8.3	113																																																																																																																																																																				
12:00~13:00		2	290	292	861	410	1271	1563	18.7%	7.4	140																																																																																																																																																																				
13:00~14:00		10	299	309	1012	473	1485	1794	17.2%	8.4	113																																																																																																																																																																				
14:00~15:00		10	267	277	982	516	1498	1775	15.6%	8.4	122																																																																																																																																																																				
15:00~16:00		9	233	242	1052	457	1509	1751	13.8%	8.2	126																																																																																																																																																																				
16:00~17:00		8	181	189	1156	407	1563	1752	10.8%	8.3	143																																																																																																																																																																				
17:00~18:00		11	101	112	1340	410	1750	1862	6.0%	8.8	276																																																																																																																																																																				
18:00~19:00		5	74	79	1308	332	1640	1719	4.6%	8.1	235																																																																																																																																																																				
12時間計		95	3230	3325	12496	5415	17911	21236	15.7%	100.0	2021																																																																																																																																																																				

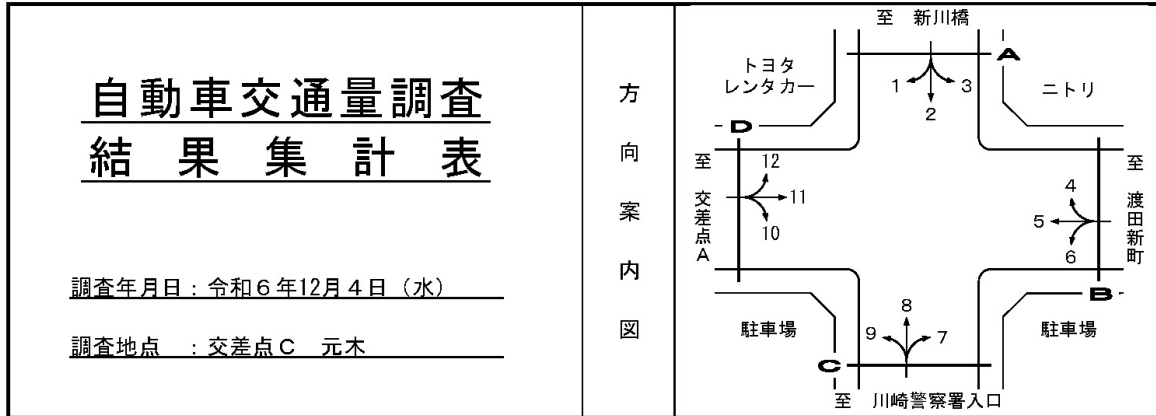
表 8-1(16) 交差点交通量調査結果 (交差点 B(南幸町二丁目交差点) 8/9)

<h2 style="margin: 0;">自動車交通量調査 結果集計表</h2> <p style="margin: 5px 0;">調査年月日：令和6年12月4日(水)</p> <p style="margin: 5px 0;">調査地点：交差点B 南幸町二丁目</p>	<p style="text-align: center;">方 向 案 内 図</p>																																																																																																																																																																														
<p>D流入：10+11+12</p>																																																																																																																																																																															
<table border="1" style="width: 100%; border-collapse: collapse; text-align: center;"> <thead> <tr> <th rowspan="2">時間</th> <th rowspan="2">車種</th> <th colspan="3">大型車類 (台)</th> <th colspan="3">小型車類 (台)</th> <th rowspan="2">合計 (台)</th> <th rowspan="2">大型車混入率</th> <th rowspan="2">時間比率</th> <th rowspan="2">バイク (台)</th> </tr> <tr> <th>大型乗用</th> <th>大型貨物</th> <th>小計</th> <th>小型乗用</th> <th>小型貨物</th> <th>小計</th> </tr> </thead> <tbody> <tr><td>7:00~8:00</td><td></td><td>26</td><td>111</td><td>137</td><td>524</td><td>207</td><td>731</td><td>868</td><td>15.8%</td><td>10.7</td><td>177</td></tr> <tr><td>8:00~9:00</td><td></td><td>38</td><td>143</td><td>181</td><td>440</td><td>205</td><td>645</td><td>826</td><td>21.9%</td><td>10.2</td><td>118</td></tr> <tr><td>9:00~10:00</td><td></td><td>25</td><td>158</td><td>183</td><td>373</td><td>155</td><td>528</td><td>711</td><td>25.7%</td><td>8.7</td><td>45</td></tr> <tr><td>10:00~11:00</td><td></td><td>19</td><td>146</td><td>165</td><td>354</td><td>145</td><td>499</td><td>664</td><td>24.8%</td><td>8.2</td><td>45</td></tr> <tr><td>11:00~12:00</td><td></td><td>22</td><td>131</td><td>153</td><td>382</td><td>165</td><td>547</td><td>700</td><td>21.9%</td><td>8.6</td><td>50</td></tr> <tr><td>12:00~13:00</td><td></td><td>25</td><td>88</td><td>113</td><td>326</td><td>151</td><td>477</td><td>590</td><td>19.2%</td><td>7.3</td><td>46</td></tr> <tr><td>13:00~14:00</td><td></td><td>20</td><td>85</td><td>105</td><td>424</td><td>178</td><td>602</td><td>707</td><td>14.9%</td><td>8.7</td><td>45</td></tr> <tr><td>14:00~15:00</td><td></td><td>21</td><td>76</td><td>97</td><td>351</td><td>186</td><td>537</td><td>634</td><td>15.3%</td><td>7.8</td><td>41</td></tr> <tr><td>15:00~16:00</td><td></td><td>21</td><td>65</td><td>86</td><td>368</td><td>132</td><td>500</td><td>586</td><td>14.7%</td><td>7.2</td><td>39</td></tr> <tr><td>16:00~17:00</td><td></td><td>26</td><td>44</td><td>70</td><td>414</td><td>144</td><td>558</td><td>628</td><td>11.1%</td><td>7.7</td><td>34</td></tr> <tr><td>17:00~18:00</td><td></td><td>33</td><td>30</td><td>63</td><td>415</td><td>121</td><td>536</td><td>599</td><td>10.5%</td><td>7.4</td><td>62</td></tr> <tr><td>18:00~19:00</td><td></td><td>16</td><td>15</td><td>31</td><td>480</td><td>106</td><td>586</td><td>617</td><td>5.0%</td><td>7.6</td><td>68</td></tr> <tr><td>12時間計</td><td></td><td>292</td><td>1092</td><td>1384</td><td>4851</td><td>1895</td><td>6746</td><td>8130</td><td>17.0%</td><td>100.0</td><td>770</td></tr> </tbody> </table>		時間	車種	大型車類 (台)			小型車類 (台)			合計 (台)	大型車混入率	時間比率	バイク (台)	大型乗用	大型貨物	小計	小型乗用	小型貨物	小計	7:00~8:00		26	111	137	524	207	731	868	15.8%	10.7	177	8:00~9:00		38	143	181	440	205	645	826	21.9%	10.2	118	9:00~10:00		25	158	183	373	155	528	711	25.7%	8.7	45	10:00~11:00		19	146	165	354	145	499	664	24.8%	8.2	45	11:00~12:00		22	131	153	382	165	547	700	21.9%	8.6	50	12:00~13:00		25	88	113	326	151	477	590	19.2%	7.3	46	13:00~14:00		20	85	105	424	178	602	707	14.9%	8.7	45	14:00~15:00		21	76	97	351	186	537	634	15.3%	7.8	41	15:00~16:00		21	65	86	368	132	500	586	14.7%	7.2	39	16:00~17:00		26	44	70	414	144	558	628	11.1%	7.7	34	17:00~18:00		33	30	63	415	121	536	599	10.5%	7.4	62	18:00~19:00		16	15	31	480	106	586	617	5.0%	7.6	68	12時間計		292	1092	1384	4851	1895	6746	8130	17.0%	100.0	770
時間	車種			大型車類 (台)			小型車類 (台)							合計 (台)	大型車混入率	時間比率	バイク (台)																																																																																																																																																														
		大型乗用	大型貨物	小計	小型乗用	小型貨物	小計																																																																																																																																																																								
7:00~8:00		26	111	137	524	207	731	868	15.8%	10.7	177																																																																																																																																																																				
8:00~9:00		38	143	181	440	205	645	826	21.9%	10.2	118																																																																																																																																																																				
9:00~10:00		25	158	183	373	155	528	711	25.7%	8.7	45																																																																																																																																																																				
10:00~11:00		19	146	165	354	145	499	664	24.8%	8.2	45																																																																																																																																																																				
11:00~12:00		22	131	153	382	165	547	700	21.9%	8.6	50																																																																																																																																																																				
12:00~13:00		25	88	113	326	151	477	590	19.2%	7.3	46																																																																																																																																																																				
13:00~14:00		20	85	105	424	178	602	707	14.9%	8.7	45																																																																																																																																																																				
14:00~15:00		21	76	97	351	186	537	634	15.3%	7.8	41																																																																																																																																																																				
15:00~16:00		21	65	86	368	132	500	586	14.7%	7.2	39																																																																																																																																																																				
16:00~17:00		26	44	70	414	144	558	628	11.1%	7.7	34																																																																																																																																																																				
17:00~18:00		33	30	63	415	121	536	599	10.5%	7.4	62																																																																																																																																																																				
18:00~19:00		16	15	31	480	106	586	617	5.0%	7.6	68																																																																																																																																																																				
12時間計		292	1092	1384	4851	1895	6746	8130	17.0%	100.0	770																																																																																																																																																																				
<p>D流出：1+5+9</p>																																																																																																																																																																															
<table border="1" style="width: 100%; border-collapse: collapse; text-align: center;"> <thead> <tr> <th rowspan="2">時間</th> <th rowspan="2">車種</th> <th colspan="3">大型車類 (台)</th> <th colspan="3">小型車類 (台)</th> <th rowspan="2">合計 (台)</th> <th rowspan="2">大型車混入率</th> <th rowspan="2">時間比率</th> <th rowspan="2">バイク (台)</th> </tr> <tr> <th>大型乗用</th> <th>大型貨物</th> <th>小計</th> <th>小型乗用</th> <th>小型貨物</th> <th>小計</th> </tr> </thead> <tbody> <tr><td>7:00~8:00</td><td></td><td>31</td><td>106</td><td>137</td><td>313</td><td>131</td><td>444</td><td>581</td><td>23.6%</td><td>7.8</td><td>65</td></tr> <tr><td>8:00~9:00</td><td></td><td>26</td><td>116</td><td>142</td><td>265</td><td>147</td><td>412</td><td>554</td><td>25.6%</td><td>7.4</td><td>46</td></tr> <tr><td>9:00~10:00</td><td></td><td>21</td><td>159</td><td>180</td><td>271</td><td>151</td><td>422</td><td>602</td><td>29.9%</td><td>8.0</td><td>27</td></tr> <tr><td>10:00~11:00</td><td></td><td>26</td><td>97</td><td>123</td><td>275</td><td>133</td><td>408</td><td>531</td><td>23.2%</td><td>7.1</td><td>32</td></tr> <tr><td>11:00~12:00</td><td></td><td>22</td><td>112</td><td>134</td><td>344</td><td>142</td><td>486</td><td>620</td><td>21.6%</td><td>8.3</td><td>33</td></tr> <tr><td>12:00~13:00</td><td></td><td>21</td><td>100</td><td>121</td><td>353</td><td>107</td><td>460</td><td>581</td><td>20.8%</td><td>7.8</td><td>48</td></tr> <tr><td>13:00~14:00</td><td></td><td>25</td><td>111</td><td>136</td><td>334</td><td>128</td><td>462</td><td>598</td><td>22.7%</td><td>8.0</td><td>42</td></tr> <tr><td>14:00~15:00</td><td></td><td>19</td><td>117</td><td>136</td><td>410</td><td>152</td><td>562</td><td>698</td><td>19.5%</td><td>9.3</td><td>35</td></tr> <tr><td>15:00~16:00</td><td></td><td>26</td><td>96</td><td>122</td><td>370</td><td>156</td><td>526</td><td>648</td><td>18.8%</td><td>8.6</td><td>49</td></tr> <tr><td>16:00~17:00</td><td></td><td>27</td><td>96</td><td>123</td><td>418</td><td>147</td><td>565</td><td>688</td><td>17.9%</td><td>9.2</td><td>54</td></tr> <tr><td>17:00~18:00</td><td></td><td>28</td><td>43</td><td>71</td><td>491</td><td>121</td><td>612</td><td>683</td><td>10.4%</td><td>9.1</td><td>128</td></tr> <tr><td>18:00~19:00</td><td></td><td>25</td><td>37</td><td>62</td><td>524</td><td>123</td><td>647</td><td>709</td><td>8.7%</td><td>9.5</td><td>111</td></tr> <tr><td>12時間計</td><td></td><td>297</td><td>1190</td><td>1487</td><td>4368</td><td>1638</td><td>6006</td><td>7493</td><td>19.8%</td><td>100.0</td><td>670</td></tr> </tbody> </table>		時間	車種	大型車類 (台)			小型車類 (台)			合計 (台)	大型車混入率	時間比率	バイク (台)	大型乗用	大型貨物	小計	小型乗用	小型貨物	小計	7:00~8:00		31	106	137	313	131	444	581	23.6%	7.8	65	8:00~9:00		26	116	142	265	147	412	554	25.6%	7.4	46	9:00~10:00		21	159	180	271	151	422	602	29.9%	8.0	27	10:00~11:00		26	97	123	275	133	408	531	23.2%	7.1	32	11:00~12:00		22	112	134	344	142	486	620	21.6%	8.3	33	12:00~13:00		21	100	121	353	107	460	581	20.8%	7.8	48	13:00~14:00		25	111	136	334	128	462	598	22.7%	8.0	42	14:00~15:00		19	117	136	410	152	562	698	19.5%	9.3	35	15:00~16:00		26	96	122	370	156	526	648	18.8%	8.6	49	16:00~17:00		27	96	123	418	147	565	688	17.9%	9.2	54	17:00~18:00		28	43	71	491	121	612	683	10.4%	9.1	128	18:00~19:00		25	37	62	524	123	647	709	8.7%	9.5	111	12時間計		297	1190	1487	4368	1638	6006	7493	19.8%	100.0	670
時間	車種			大型車類 (台)			小型車類 (台)							合計 (台)	大型車混入率	時間比率	バイク (台)																																																																																																																																																														
		大型乗用	大型貨物	小計	小型乗用	小型貨物	小計																																																																																																																																																																								
7:00~8:00		31	106	137	313	131	444	581	23.6%	7.8	65																																																																																																																																																																				
8:00~9:00		26	116	142	265	147	412	554	25.6%	7.4	46																																																																																																																																																																				
9:00~10:00		21	159	180	271	151	422	602	29.9%	8.0	27																																																																																																																																																																				
10:00~11:00		26	97	123	275	133	408	531	23.2%	7.1	32																																																																																																																																																																				
11:00~12:00		22	112	134	344	142	486	620	21.6%	8.3	33																																																																																																																																																																				
12:00~13:00		21	100	121	353	107	460	581	20.8%	7.8	48																																																																																																																																																																				
13:00~14:00		25	111	136	334	128	462	598	22.7%	8.0	42																																																																																																																																																																				
14:00~15:00		19	117	136	410	152	562	698	19.5%	9.3	35																																																																																																																																																																				
15:00~16:00		26	96	122	370	156	526	648	18.8%	8.6	49																																																																																																																																																																				
16:00~17:00		27	96	123	418	147	565	688	17.9%	9.2	54																																																																																																																																																																				
17:00~18:00		28	43	71	491	121	612	683	10.4%	9.1	128																																																																																																																																																																				
18:00~19:00		25	37	62	524	123	647	709	8.7%	9.5	111																																																																																																																																																																				
12時間計		297	1190	1487	4368	1638	6006	7493	19.8%	100.0	670																																																																																																																																																																				
<p>D断面：10+11+12+1+5+9</p>																																																																																																																																																																															
<table border="1" style="width: 100%; border-collapse: collapse; text-align: center;"> <thead> <tr> <th rowspan="2">時間</th> <th rowspan="2">車種</th> <th colspan="3">大型車類 (台)</th> <th colspan="3">小型車類 (台)</th> <th rowspan="2">合計 (台)</th> <th rowspan="2">大型車混入率</th> <th rowspan="2">時間比率</th> <th rowspan="2">バイク (台)</th> </tr> <tr> <th>大型乗用</th> <th>大型貨物</th> <th>小計</th> <th>小型乗用</th> <th>小型貨物</th> <th>小計</th> </tr> </thead> <tbody> <tr><td>7:00~8:00</td><td></td><td>57</td><td>217</td><td>274</td><td>837</td><td>338</td><td>1175</td><td>1449</td><td>18.9%</td><td>9.3</td><td>242</td></tr> <tr><td>8:00~9:00</td><td></td><td>64</td><td>259</td><td>323</td><td>705</td><td>352</td><td>1057</td><td>1380</td><td>23.4%</td><td>8.8</td><td>164</td></tr> <tr><td>9:00~10:00</td><td></td><td>46</td><td>317</td><td>363</td><td>644</td><td>306</td><td>950</td><td>1313</td><td>27.6%</td><td>8.4</td><td>72</td></tr> <tr><td>10:00~11:00</td><td></td><td>45</td><td>243</td><td>288</td><td>629</td><td>278</td><td>907</td><td>1195</td><td>24.1%</td><td>7.6</td><td>77</td></tr> <tr><td>11:00~12:00</td><td></td><td>44</td><td>243</td><td>287</td><td>726</td><td>307</td><td>1033</td><td>1320</td><td>21.7%</td><td>8.4</td><td>83</td></tr> <tr><td>12:00~13:00</td><td></td><td>46</td><td>188</td><td>234</td><td>679</td><td>258</td><td>937</td><td>1171</td><td>20.0%</td><td>7.5</td><td>94</td></tr> <tr><td>13:00~14:00</td><td></td><td>45</td><td>196</td><td>241</td><td>758</td><td>306</td><td>1064</td><td>1305</td><td>18.5%</td><td>8.4</td><td>87</td></tr> <tr><td>14:00~15:00</td><td></td><td>40</td><td>193</td><td>233</td><td>761</td><td>338</td><td>1099</td><td>1332</td><td>17.5%</td><td>8.5</td><td>76</td></tr> <tr><td>15:00~16:00</td><td></td><td>47</td><td>161</td><td>208</td><td>738</td><td>288</td><td>1026</td><td>1234</td><td>16.9%</td><td>7.9</td><td>88</td></tr> <tr><td>16:00~17:00</td><td></td><td>53</td><td>140</td><td>193</td><td>832</td><td>291</td><td>1123</td><td>1316</td><td>14.7%</td><td>8.4</td><td>88</td></tr> <tr><td>17:00~18:00</td><td></td><td>61</td><td>73</td><td>134</td><td>906</td><td>242</td><td>1148</td><td>1282</td><td>10.5%</td><td>8.2</td><td>190</td></tr> <tr><td>18:00~19:00</td><td></td><td>41</td><td>52</td><td>93</td><td>1004</td><td>229</td><td>1233</td><td>1326</td><td>7.0%</td><td>8.5</td><td>179</td></tr> <tr><td>12時間計</td><td></td><td>589</td><td>2282</td><td>2871</td><td>9219</td><td>3533</td><td>12752</td><td>15623</td><td>18.4%</td><td>100.0</td><td>1440</td></tr> </tbody> </table>		時間	車種	大型車類 (台)			小型車類 (台)			合計 (台)	大型車混入率	時間比率	バイク (台)	大型乗用	大型貨物	小計	小型乗用	小型貨物	小計	7:00~8:00		57	217	274	837	338	1175	1449	18.9%	9.3	242	8:00~9:00		64	259	323	705	352	1057	1380	23.4%	8.8	164	9:00~10:00		46	317	363	644	306	950	1313	27.6%	8.4	72	10:00~11:00		45	243	288	629	278	907	1195	24.1%	7.6	77	11:00~12:00		44	243	287	726	307	1033	1320	21.7%	8.4	83	12:00~13:00		46	188	234	679	258	937	1171	20.0%	7.5	94	13:00~14:00		45	196	241	758	306	1064	1305	18.5%	8.4	87	14:00~15:00		40	193	233	761	338	1099	1332	17.5%	8.5	76	15:00~16:00		47	161	208	738	288	1026	1234	16.9%	7.9	88	16:00~17:00		53	140	193	832	291	1123	1316	14.7%	8.4	88	17:00~18:00		61	73	134	906	242	1148	1282	10.5%	8.2	190	18:00~19:00		41	52	93	1004	229	1233	1326	7.0%	8.5	179	12時間計		589	2282	2871	9219	3533	12752	15623	18.4%	100.0	1440
時間	車種			大型車類 (台)			小型車類 (台)							合計 (台)	大型車混入率	時間比率	バイク (台)																																																																																																																																																														
		大型乗用	大型貨物	小計	小型乗用	小型貨物	小計																																																																																																																																																																								
7:00~8:00		57	217	274	837	338	1175	1449	18.9%	9.3	242																																																																																																																																																																				
8:00~9:00		64	259	323	705	352	1057	1380	23.4%	8.8	164																																																																																																																																																																				
9:00~10:00		46	317	363	644	306	950	1313	27.6%	8.4	72																																																																																																																																																																				
10:00~11:00		45	243	288	629	278	907	1195	24.1%	7.6	77																																																																																																																																																																				
11:00~12:00		44	243	287	726	307	1033	1320	21.7%	8.4	83																																																																																																																																																																				
12:00~13:00		46	188	234	679	258	937	1171	20.0%	7.5	94																																																																																																																																																																				
13:00~14:00		45	196	241	758	306	1064	1305	18.5%	8.4	87																																																																																																																																																																				
14:00~15:00		40	193	233	761	338	1099	1332	17.5%	8.5	76																																																																																																																																																																				
15:00~16:00		47	161	208	738	288	1026	1234	16.9%	7.9	88																																																																																																																																																																				
16:00~17:00		53	140	193	832	291	1123	1316	14.7%	8.4	88																																																																																																																																																																				
17:00~18:00		61	73	134	906	242	1148	1282	10.5%	8.2	190																																																																																																																																																																				
18:00~19:00		41	52	93	1004	229	1233	1326	7.0%	8.5	179																																																																																																																																																																				
12時間計		589	2282	2871	9219	3533	12752	15623	18.4%	100.0	1440																																																																																																																																																																				

表 8-1(17) 交差点交通量調査結果 (交差点 B(南幸町二丁目交差点) 9/9)

<h2 style="margin: 0;">自動車交通量調査 結果集計表</h2> <p style="margin-top: 20px;">調査年月日：令和6年12月4日(水)</p> <p style="margin-top: 10px;">調査地点：交差点B 南幸町二丁目</p>	<p style="text-align: center;">方 向 案 内 図</p>																																																																																																																																																																														
交差点総流入																																																																																																																																																																															
<table border="1" style="width: 100%; border-collapse: collapse; text-align: center;"> <thead> <tr> <th rowspan="2">時間</th> <th rowspan="2">車種</th> <th colspan="3">大型車類 (台)</th> <th colspan="3">小型車類 (台)</th> <th rowspan="2">合計 (台)</th> <th rowspan="2">大型車混入率</th> <th rowspan="2">時間比率</th> <th rowspan="2">バイク (台)</th> </tr> <tr> <th>大型乗用</th> <th>大型貨物</th> <th>小計</th> <th>小型乗用</th> <th>小型貨物</th> <th>小計</th> </tr> </thead> <tbody> <tr><td>7:00~ 8:00</td><td></td><td>114</td><td>333</td><td>447</td><td>1420</td><td>568</td><td>1988</td><td>2435</td><td>18.4%</td><td>8.8</td><td>371</td></tr> <tr><td>8:00~ 9:00</td><td></td><td>126</td><td>355</td><td>481</td><td>1237</td><td>612</td><td>1849</td><td>2330</td><td>20.6%</td><td>8.4</td><td>245</td></tr> <tr><td>9:00~10:00</td><td></td><td>115</td><td>496</td><td>611</td><td>1162</td><td>562</td><td>1724</td><td>2335</td><td>26.2%</td><td>8.4</td><td>145</td></tr> <tr><td>10:00~11:00</td><td></td><td>90</td><td>403</td><td>493</td><td>1189</td><td>531</td><td>1720</td><td>2213</td><td>22.3%</td><td>8.0</td><td>135</td></tr> <tr><td>11:00~12:00</td><td></td><td>101</td><td>400</td><td>501</td><td>1278</td><td>566</td><td>1844</td><td>2345</td><td>21.4%</td><td>8.5</td><td>150</td></tr> <tr><td>12:00~13:00</td><td></td><td>81</td><td>312</td><td>393</td><td>1180</td><td>491</td><td>1671</td><td>2064</td><td>19.0%</td><td>7.5</td><td>176</td></tr> <tr><td>13:00~14:00</td><td></td><td>100</td><td>333</td><td>433</td><td>1327</td><td>548</td><td>1875</td><td>2308</td><td>18.8%</td><td>8.3</td><td>149</td></tr> <tr><td>14:00~15:00</td><td></td><td>102</td><td>296</td><td>398</td><td>1320</td><td>602</td><td>1922</td><td>2320</td><td>17.2%</td><td>8.4</td><td>145</td></tr> <tr><td>15:00~16:00</td><td></td><td>99</td><td>253</td><td>352</td><td>1356</td><td>536</td><td>1892</td><td>2244</td><td>15.7%</td><td>8.1</td><td>174</td></tr> <tr><td>16:00~17:00</td><td></td><td>114</td><td>202</td><td>316</td><td>1537</td><td>491</td><td>2028</td><td>2344</td><td>13.5%</td><td>8.5</td><td>178</td></tr> <tr><td>17:00~18:00</td><td></td><td>125</td><td>119</td><td>244</td><td>1718</td><td>476</td><td>2194</td><td>2438</td><td>10.0%</td><td>8.8</td><td>348</td></tr> <tr><td>18:00~19:00</td><td></td><td>98</td><td>88</td><td>186</td><td>1731</td><td>388</td><td>2119</td><td>2305</td><td>8.1%</td><td>8.3</td><td>300</td></tr> <tr style="background-color: #cccccc;"><td>1 2時間計</td><td></td><td>1265</td><td>3590</td><td>4855</td><td>16455</td><td>6371</td><td>22826</td><td>27681</td><td>17.5%</td><td>100.0</td><td>2516</td></tr> </tbody> </table>		時間	車種	大型車類 (台)			小型車類 (台)			合計 (台)	大型車混入率	時間比率	バイク (台)	大型乗用	大型貨物	小計	小型乗用	小型貨物	小計	7:00~ 8:00		114	333	447	1420	568	1988	2435	18.4%	8.8	371	8:00~ 9:00		126	355	481	1237	612	1849	2330	20.6%	8.4	245	9:00~10:00		115	496	611	1162	562	1724	2335	26.2%	8.4	145	10:00~11:00		90	403	493	1189	531	1720	2213	22.3%	8.0	135	11:00~12:00		101	400	501	1278	566	1844	2345	21.4%	8.5	150	12:00~13:00		81	312	393	1180	491	1671	2064	19.0%	7.5	176	13:00~14:00		100	333	433	1327	548	1875	2308	18.8%	8.3	149	14:00~15:00		102	296	398	1320	602	1922	2320	17.2%	8.4	145	15:00~16:00		99	253	352	1356	536	1892	2244	15.7%	8.1	174	16:00~17:00		114	202	316	1537	491	2028	2344	13.5%	8.5	178	17:00~18:00		125	119	244	1718	476	2194	2438	10.0%	8.8	348	18:00~19:00		98	88	186	1731	388	2119	2305	8.1%	8.3	300	1 2時間計		1265	3590	4855	16455	6371	22826	27681	17.5%	100.0	2516
時間	車種			大型車類 (台)			小型車類 (台)							合計 (台)	大型車混入率	時間比率	バイク (台)																																																																																																																																																														
		大型乗用	大型貨物	小計	小型乗用	小型貨物	小計																																																																																																																																																																								
7:00~ 8:00		114	333	447	1420	568	1988	2435	18.4%	8.8	371																																																																																																																																																																				
8:00~ 9:00		126	355	481	1237	612	1849	2330	20.6%	8.4	245																																																																																																																																																																				
9:00~10:00		115	496	611	1162	562	1724	2335	26.2%	8.4	145																																																																																																																																																																				
10:00~11:00		90	403	493	1189	531	1720	2213	22.3%	8.0	135																																																																																																																																																																				
11:00~12:00		101	400	501	1278	566	1844	2345	21.4%	8.5	150																																																																																																																																																																				
12:00~13:00		81	312	393	1180	491	1671	2064	19.0%	7.5	176																																																																																																																																																																				
13:00~14:00		100	333	433	1327	548	1875	2308	18.8%	8.3	149																																																																																																																																																																				
14:00~15:00		102	296	398	1320	602	1922	2320	17.2%	8.4	145																																																																																																																																																																				
15:00~16:00		99	253	352	1356	536	1892	2244	15.7%	8.1	174																																																																																																																																																																				
16:00~17:00		114	202	316	1537	491	2028	2344	13.5%	8.5	178																																																																																																																																																																				
17:00~18:00		125	119	244	1718	476	2194	2438	10.0%	8.8	348																																																																																																																																																																				
18:00~19:00		98	88	186	1731	388	2119	2305	8.1%	8.3	300																																																																																																																																																																				
1 2時間計		1265	3590	4855	16455	6371	22826	27681	17.5%	100.0	2516																																																																																																																																																																				

表 8-1(18) 交差点交通量調査結果 (交差点 C(元木交差点) 1/9)



方 向 : 1

時間	車種	大型車類 (台)			小型車類 (台)			合 計 (台)	大型車 混入率	時間比率	バイク (台)
		大型乗用	大型貨物	小計	小型乗用	小型貨物	小計				
7:00~ 8:00		4	50	54	100	51	151	205	26.3%	7.3	1
8:00~ 9:00		2	62	64	99	55	154	218	29.4%	7.8	33
9:00~10:00		1	63	64	92	64	156	220	29.1%	7.9	8
10:00~11:00		2	41	43	106	61	167	210	20.5%	7.5	7
11:00~12:00		1	71	72	125	51	176	248	29.0%	8.9	8
12:00~13:00		1	56	57	130	45	175	232	24.6%	8.3	10
13:00~14:00		0	54	54	120	32	152	206	26.2%	7.4	7
14:00~15:00		1	53	54	141	62	203	257	21.0%	9.2	8
15:00~16:00		1	44	45	135	70	205	250	18.0%	8.9	13
16:00~17:00		0	56	56	160	63	223	279	20.1%	10.0	14
17:00~18:00		3	19	22	161	44	205	227	9.7%	8.1	39
18:00~19:00		0	14	14	194	37	231	245	5.7%	8.8	39
1 2時間計		16	583	599	1563	635	2198	2797	21.4%	100.0	187

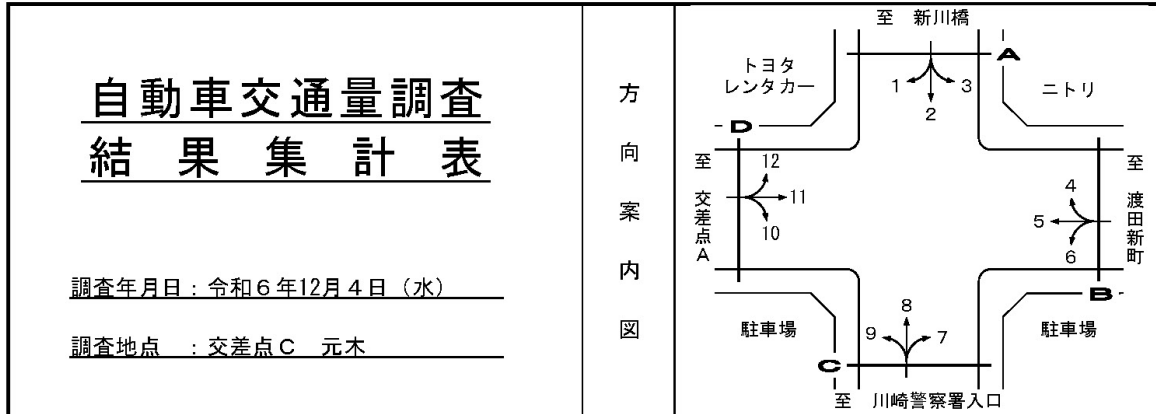
方 向 : 2

時間	車種	大型車類 (台)			小型車類 (台)			合 計 (台)	大型車 混入率	時間比率	バイク (台)
		大型乗用	大型貨物	小計	小型乗用	小型貨物	小計				
7:00~ 8:00		8	134	142	278	158	436	578	24.6%	6.3	63
8:00~ 9:00		14	160	174	346	108	454	628	27.7%	6.9	37
9:00~10:00		7	151	158	328	142	470	628	25.2%	6.9	33
10:00~11:00		5	166	171	310	138	448	619	27.6%	6.8	44
11:00~12:00		6	158	164	345	158	503	667	24.6%	7.3	57
12:00~13:00		4	153	157	381	165	546	703	22.3%	7.7	40
13:00~14:00		5	147	152	402	167	569	721	21.1%	7.9	53
14:00~15:00		6	139	145	392	145	537	682	21.3%	7.5	44
15:00~16:00		6	151	157	502	208	710	867	18.1%	9.5	65
16:00~17:00		5	107	112	612	247	859	971	11.5%	10.6	80
17:00~18:00		6	89	95	785	231	1016	1111	8.6%	12.1	163
18:00~19:00		8	50	58	721	197	918	976	5.9%	10.7	141
1 2時間計		80	1605	1685	5402	2064	7466	9151	18.4%	100.0	820

方 向 : 3

時間	車種	大型車類 (台)			小型車類 (台)			合 計 (台)	大型車 混入率	時間比率	バイク (台)
		大型乗用	大型貨物	小計	小型乗用	小型貨物	小計				
7:00~ 8:00		0	6	6	21	10	31	37	16.2%	4.0	8
8:00~ 9:00		3	12	15	32	11	43	58	25.9%	6.3	5
9:00~10:00		7	8	15	30	13	43	58	25.9%	6.3	2
10:00~11:00		3	15	18	66	20	86	104	17.3%	11.2	4
11:00~12:00		4	14	18	56	19	75	93	19.4%	10.0	2
12:00~13:00		3	8	11	46	13	59	70	15.7%	7.5	3
13:00~14:00		2	3	5	45	25	70	75	6.7%	8.1	1
14:00~15:00		3	10	13	43	28	71	84	15.5%	9.1	5
15:00~16:00		3	10	13	50	27	77	90	14.4%	9.7	6
16:00~17:00		4	10	14	70	17	87	101	13.9%	10.9	4
17:00~18:00		9	11	20	47	16	63	83	24.1%	8.9	4
18:00~19:00		4	3	7	53	15	68	75	9.3%	8.1	3
1 2時間計		45	110	155	559	214	773	928	16.7%	100.0	47

表 8-1(19) 交差点交通量調査結果 (交差点 C(元木交差点) 2/9)



方 向 : 4

時間	車種	大型車類 (台)			小型車類 (台)			合 計 (台)	大型車 混入率	時間比率	バイク (台)
		大型乗用	大型貨物	小計	小型乗用	小型貨物	小計				
7:00~ 8:00		2	10	12	42	28	70	82	14.6%	7.5	13
8:00~ 9:00		2	13	15	48	29	77	92	16.3%	8.4	5
9:00~10:00		2	9	11	59	29	88	99	11.1%	9.0	7
10:00~11:00		1	10	11	54	27	81	92	12.0%	8.4	6
11:00~12:00		1	9	10	61	19	80	90	11.1%	8.2	8
12:00~13:00		2	4	6	59	12	71	77	7.8%	7.0	9
13:00~14:00		1	5	6	57	23	80	86	7.0%	7.8	6
14:00~15:00		1	7	8	60	23	83	91	8.8%	8.3	5
15:00~16:00		1	5	6	68	27	95	101	5.9%	9.2	5
16:00~17:00		1	2	3	73	32	105	108	2.8%	9.8	4
17:00~18:00		1	1	2	79	13	92	94	2.1%	8.5	6
18:00~19:00		2	1	3	73	12	85	88	3.4%	8.0	9
1 2時間計		17	76	93	733	274	1007	1100	8.5%	100.0	83

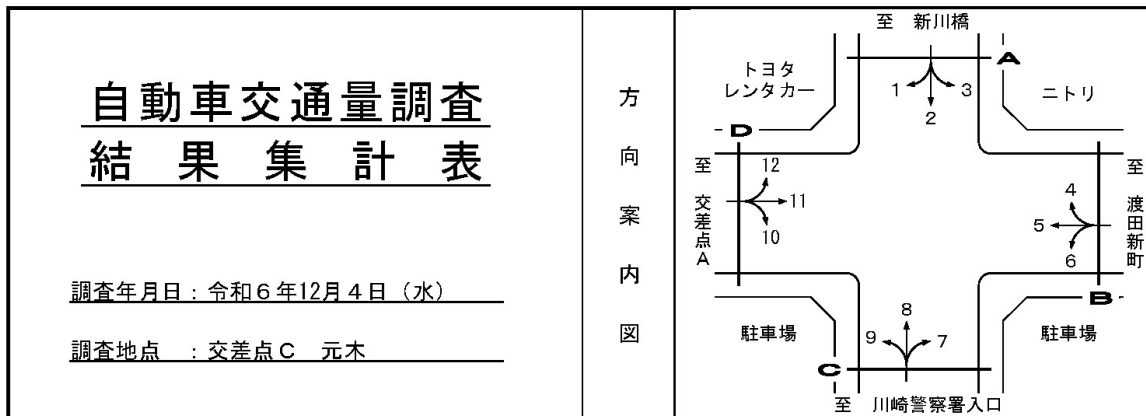
方 向 : 5

時間	車種	大型車類 (台)			小型車類 (台)			合 計 (台)	大型車 混入率	時間比率	バイク (台)
		大型乗用	大型貨物	小計	小型乗用	小型貨物	小計				
7:00~ 8:00		18	51	69	224	116	340	409	16.9%	8.6	47
8:00~ 9:00		16	46	62	198	117	315	377	16.4%	7.9	35
9:00~10:00		9	51	60	205	84	289	349	17.2%	7.3	28
10:00~11:00		8	55	63	205	71	276	339	18.6%	7.1	33
11:00~12:00		8	38	46	205	76	281	327	14.1%	6.9	14
12:00~13:00		8	58	66	236	66	302	368	17.9%	7.7	24
13:00~14:00		12	32	44	254	81	335	379	11.6%	7.9	24
14:00~15:00		10	42	52	249	88	337	389	13.4%	8.2	31
15:00~16:00		14	27	41	271	102	373	414	9.9%	8.7	34
16:00~17:00		12	23	35	326	103	429	464	7.5%	9.7	28
17:00~18:00		9	18	27	384	70	454	481	5.6%	10.1	63
18:00~19:00		8	23	31	362	83	445	476	6.5%	10.0	59
1 2時間計		132	464	596	3119	1057	4176	4772	12.5%	100.0	420

方 向 : 6

時間	車種	大型車類 (台)			小型車類 (台)			合 計 (台)	大型車 混入率	時間比率	バイク (台)
		大型乗用	大型貨物	小計	小型乗用	小型貨物	小計				
7:00~ 8:00		1	4	5	18	9	27	32	15.6%	4.2	0
8:00~ 9:00		1	16	17	38	29	67	84	20.2%	11.1	6
9:00~10:00		0	12	12	28	8	36	48	25.0%	6.3	1
10:00~11:00		2	10	12	38	15	53	65	18.5%	8.6	1
11:00~12:00		4	8	12	42	16	58	70	17.1%	9.2	2
12:00~13:00		1	9	10	32	10	42	52	19.2%	6.9	1
13:00~14:00		1	4	5	35	15	50	55	9.1%	7.3	2
14:00~15:00		0	11	11	55	7	62	73	15.1%	9.6	3
15:00~16:00		0	5	5	52	10	62	67	7.5%	8.8	3
16:00~17:00		0	4	4	53	25	78	82	4.9%	10.8	2
17:00~18:00		0	1	1	60	15	75	76	1.3%	10.0	6
18:00~19:00		0	3	3	41	10	51	54	5.6%	7.1	5
1 2時間計		10	87	97	492	169	661	758	12.8%	100.0	32

表 8-1 (20) 交差点交通量調査結果 (交差点 C(元木交差点) 3/9)



方向：7

時間	車種	大型車類 (台)			小型車類 (台)			合計 (台)	大型車混入率	時間比率	バイク (台)
		大型乗用	大型貨物	小計	小型乗用	小型貨物	小計				
7:00~8:00		0	14	14	101	34	135	149	9.4%	11.8	13
8:00~9:00		3	14	17	64	21	85	102	16.7%	8.1	14
9:00~10:00		0	18	18	59	15	74	92	19.6%	7.3	4
10:00~11:00		0	11	11	74	30	104	115	9.6%	9.1	3
11:00~12:00		0	17	17	58	22	80	97	17.5%	7.7	2
12:00~13:00		0	8	8	70	13	83	91	8.8%	7.2	8
13:00~14:00		0	11	11	73	33	106	117	9.4%	9.3	6
14:00~15:00		2	9	11	56	26	82	93	11.8%	7.4	4
15:00~16:00		0	5	5	65	28	93	98	5.1%	7.8	4
16:00~17:00		0	2	2	75	37	112	114	1.8%	9.1	3
17:00~18:00		0	1	1	61	32	93	94	1.1%	7.5	6
18:00~19:00		0	3	3	69	24	93	96	3.1%	7.6	5
12時間計		5	113	118	825	315	1140	1258	9.4%	100.0	72

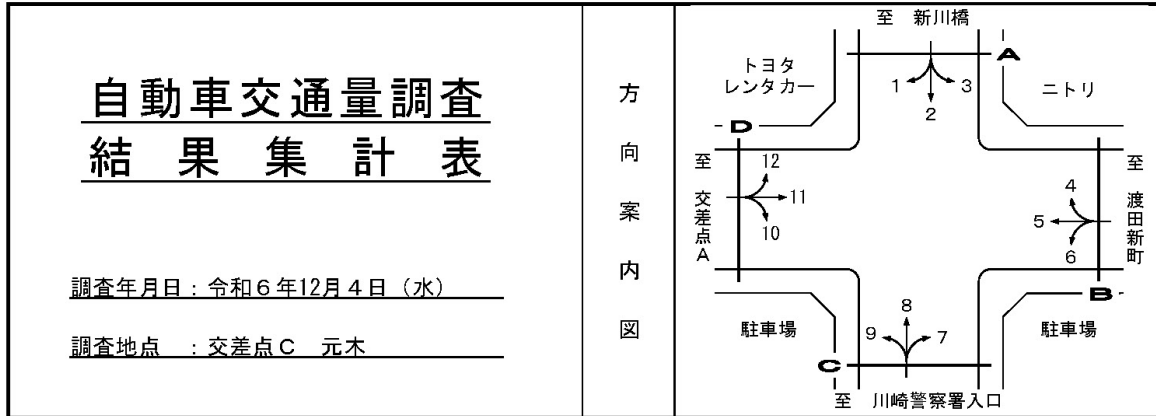
方向：8

時間	車種	大型車類 (台)			小型車類 (台)			合計 (台)	大型車混入率	時間比率	バイク (台)
		大型乗用	大型貨物	小計	小型乗用	小型貨物	小計				
7:00~8:00		9	150	159	653	269	922	1081	14.7%	11.2	226
8:00~9:00		10	158	168	520	202	722	890	18.9%	9.3	126
9:00~10:00		9	222	231	417	214	631	862	26.8%	9.0	66
10:00~11:00		6	228	234	410	208	618	852	27.5%	8.9	62
11:00~12:00		6	170	176	398	168	566	742	23.7%	7.7	52
12:00~13:00		5	148	153	395	160	555	708	21.6%	7.4	60
13:00~14:00		7	122	129	414	150	564	693	18.6%	7.2	57
14:00~15:00		8	160	168	447	186	633	801	21.0%	8.3	51
15:00~16:00		8	142	150	440	213	653	803	18.7%	8.4	56
16:00~17:00		6	102	108	467	192	659	767	14.1%	8.0	49
17:00~18:00		9	62	71	558	129	687	758	9.4%	7.9	78
18:00~19:00		11	36	47	511	99	610	657	7.2%	6.8	85
12時間計		94	1700	1794	5630	2190	7820	9614	18.7%	100.0	968

方向：9

時間	車種	大型車類 (台)			小型車類 (台)			合計 (台)	大型車混入率	時間比率	バイク (台)
		大型乗用	大型貨物	小計	小型乗用	小型貨物	小計				
7:00~8:00		1	34	35	69	42	111	146	24.0%	6.8	5
8:00~9:00		2	42	44	93	74	167	211	20.9%	9.8	10
9:00~10:00		0	64	64	81	53	134	198	32.3%	9.2	11
10:00~11:00		1	42	43	117	44	161	204	21.1%	9.5	4
11:00~12:00		0	43	43	100	42	142	185	23.2%	8.6	3
12:00~13:00		0	27	27	78	42	120	147	18.4%	6.9	5
13:00~14:00		1	32	33	111	39	150	183	18.0%	8.5	10
14:00~15:00		3	33	36	92	50	142	178	20.2%	8.3	3
15:00~16:00		1	14	15	118	64	182	197	7.6%	9.2	11
16:00~17:00		2	16	18	126	42	168	186	9.7%	8.7	14
17:00~18:00		2	7	9	131	35	166	175	5.1%	8.2	12
18:00~19:00		1	9	10	114	11	125	135	7.4%	6.3	9
12時間計		14	363	377	1230	538	1768	2145	17.6%	100.0	97

表 8-1 (21) 交差点交通量調査結果 (交差点 C(元木交差点) 4/9)



方 向 : 10

時間	車種	大型車類 (台)			小型車類 (台)			合 計 (台)	大型車 混入率	時間比率	バイク (台)
		大型乗用	大型貨物	小計	小型乗用	小型貨物	小計				
7:00~ 8:00		1	32	33	141	50	191	224	14.7%	8.9	22
8:00~ 9:00		1	32	33	132	39	171	204	16.2%	8.1	6
9:00~10:00		1	49	50	115	39	154	204	24.5%	8.1	6
10:00~11:00		0	48	48	106	50	156	204	23.5%	8.1	3
11:00~12:00		0	40	40	142	60	202	242	16.5%	9.6	4
12:00~13:00		0	43	43	130	49	179	222	19.4%	8.8	3
13:00~14:00		1	38	39	147	50	197	236	16.5%	9.4	8
14:00~15:00		0	30	30	155	50	205	235	12.8%	9.3	4
15:00~16:00		0	28	28	122	58	180	208	13.5%	8.3	12
16:00~17:00		1	17	18	117	40	157	175	10.3%	6.9	10
17:00~18:00		2	13	15	130	35	165	180	8.3%	7.1	12
18:00~19:00		2	11	13	144	28	172	185	7.0%	7.3	16
1 2時間計		9	381	390	1581	548	2129	2519	15.5%	100.0	106

方 向 : 11

時間	車種	大型車類 (台)			小型車類 (台)			合 計 (台)	大型車 混入率	時間比率	バイク (台)
		大型乗用	大型貨物	小計	小型乗用	小型貨物	小計				
7:00~ 8:00		21	52	73	488	160	648	721	10.1%	11.2	102
8:00~ 9:00		29	65	94	402	123	525	619	15.2%	9.6	65
9:00~10:00		14	88	102	250	110	360	462	22.1%	7.2	25
10:00~11:00		7	93	100	316	124	440	540	18.5%	8.4	31
11:00~12:00		7	69	76	309	105	414	490	15.5%	7.6	32
12:00~13:00		9	62	71	283	113	396	467	15.2%	7.3	45
13:00~14:00		11	70	81	324	134	458	539	15.0%	8.4	45
14:00~15:00		11	67	78	309	146	455	533	14.6%	8.3	27
15:00~16:00		11	39	50	314	146	460	510	9.8%	7.9	23
16:00~17:00		12	36	48	316	132	448	496	9.7%	7.7	38
17:00~18:00		13	36	49	352	137	489	538	9.1%	8.4	70
18:00~19:00		17	22	39	378	86	464	503	7.8%	7.8	63
1 2時間計		162	699	861	4041	1516	5557	6418	13.4%	100.0	566

方 向 : 12

時間	車種	大型車類 (台)			小型車類 (台)			合 計 (台)	大型車 混入率	時間比率	バイク (台)
		大型乗用	大型貨物	小計	小型乗用	小型貨物	小計				
7:00~ 8:00		27	71	98	169	61	230	328	29.9%	9.4	18
8:00~ 9:00		28	80	108	153	63	216	324	33.3%	9.3	15
9:00~10:00		30	80	110	157	48	205	315	34.9%	9.1	8
10:00~11:00		12	70	82	138	60	198	280	29.3%	8.1	9
11:00~12:00		8	83	91	148	60	208	299	30.4%	8.6	25
12:00~13:00		11	54	65	151	54	205	270	24.1%	7.8	16
13:00~14:00		7	48	55	153	82	235	290	19.0%	8.3	14
14:00~15:00		6	49	55	182	67	249	304	18.1%	8.7	20
15:00~16:00		7	49	56	179	66	245	301	18.6%	8.7	10
16:00~17:00		9	31	40	158	72	230	270	14.8%	7.8	9
17:00~18:00		16	18	34	197	30	227	261	13.0%	7.5	21
18:00~19:00		33	10	43	160	33	193	236	18.2%	6.8	28
1 2時間計		194	643	837	1945	696	2641	3478	24.1%	100.0	193

表 8-1(22) 交差点交通量調査結果 (交差点 C(元木交差点) 5/9)

<h2 style="margin: 0;">自動車交通量調査 結果集計表</h2> <p style="margin: 5px 0;">調査年月日：令和6年12月4日(水)</p> <p style="margin: 5px 0;">調査地点：交差点C 元木</p>	<p style="margin: 0;">方 向 案 内 図</p>																																																																																																																																																																
<p><b>A 流入： 1+2+3</b></p>																																																																																																																																																																	
<table border="1" style="width:100%; border-collapse: collapse; text-align: center;"> <thead> <tr> <th rowspan="2">時間 \ 車種</th> <th colspan="3">大型車類 (台)</th> <th colspan="3">小型車類 (台)</th> <th rowspan="2">合計 (台)</th> <th rowspan="2">大型車混入率</th> <th rowspan="2">時間比率</th> <th rowspan="2">バイク (台)</th> </tr> <tr> <th>大型乗用</th> <th>大型貨物</th> <th>小計</th> <th>小型乗用</th> <th>小型貨物</th> <th>小計</th> </tr> </thead> <tbody> <tr><td>7:00~ 8:00</td><td>12</td><td>190</td><td>202</td><td>399</td><td>219</td><td>618</td><td>820</td><td>24.6%</td><td>6.4</td><td>72</td></tr> <tr><td>8:00~ 9:00</td><td>19</td><td>234</td><td>253</td><td>477</td><td>174</td><td>651</td><td>904</td><td>28.0%</td><td>7.0</td><td>75</td></tr> <tr><td>9:00~10:00</td><td>15</td><td>222</td><td>237</td><td>450</td><td>219</td><td>669</td><td>906</td><td>26.2%</td><td>7.0</td><td>43</td></tr> <tr><td>10:00~11:00</td><td>10</td><td>222</td><td>232</td><td>482</td><td>219</td><td>701</td><td>933</td><td>24.9%</td><td>7.2</td><td>55</td></tr> <tr><td>11:00~12:00</td><td>11</td><td>243</td><td>254</td><td>526</td><td>228</td><td>754</td><td>1008</td><td>25.2%</td><td>7.8</td><td>67</td></tr> <tr><td>12:00~13:00</td><td>8</td><td>217</td><td>225</td><td>557</td><td>223</td><td>780</td><td>1005</td><td>22.4%</td><td>7.8</td><td>53</td></tr> <tr><td>13:00~14:00</td><td>7</td><td>204</td><td>211</td><td>567</td><td>224</td><td>791</td><td>1002</td><td>21.1%</td><td>7.8</td><td>61</td></tr> <tr><td>14:00~15:00</td><td>10</td><td>202</td><td>212</td><td>576</td><td>235</td><td>811</td><td>1023</td><td>20.7%</td><td>7.9</td><td>57</td></tr> <tr><td>15:00~16:00</td><td>10</td><td>205</td><td>215</td><td>687</td><td>305</td><td>992</td><td>1207</td><td>17.8%</td><td>9.4</td><td>84</td></tr> <tr><td>16:00~17:00</td><td>9</td><td>173</td><td>182</td><td>842</td><td>327</td><td>1169</td><td>1351</td><td>13.5%</td><td>10.5</td><td>98</td></tr> <tr><td>17:00~18:00</td><td>18</td><td>119</td><td>137</td><td>993</td><td>291</td><td>1284</td><td>1421</td><td>9.6%</td><td>11.0</td><td>206</td></tr> <tr><td>18:00~19:00</td><td>12</td><td>67</td><td>79</td><td>968</td><td>249</td><td>1217</td><td>1296</td><td>6.1%</td><td>10.1</td><td>183</td></tr> <tr style="background-color: #cccccc;"><td>1 2時間計</td><td>141</td><td>2298</td><td>2439</td><td>7524</td><td>2913</td><td>10437</td><td>12876</td><td>18.9%</td><td>100.0</td><td>1054</td></tr> </tbody> </table>		時間 \ 車種	大型車類 (台)			小型車類 (台)			合計 (台)	大型車混入率	時間比率	バイク (台)	大型乗用	大型貨物	小計	小型乗用	小型貨物	小計	7:00~ 8:00	12	190	202	399	219	618	820	24.6%	6.4	72	8:00~ 9:00	19	234	253	477	174	651	904	28.0%	7.0	75	9:00~10:00	15	222	237	450	219	669	906	26.2%	7.0	43	10:00~11:00	10	222	232	482	219	701	933	24.9%	7.2	55	11:00~12:00	11	243	254	526	228	754	1008	25.2%	7.8	67	12:00~13:00	8	217	225	557	223	780	1005	22.4%	7.8	53	13:00~14:00	7	204	211	567	224	791	1002	21.1%	7.8	61	14:00~15:00	10	202	212	576	235	811	1023	20.7%	7.9	57	15:00~16:00	10	205	215	687	305	992	1207	17.8%	9.4	84	16:00~17:00	9	173	182	842	327	1169	1351	13.5%	10.5	98	17:00~18:00	18	119	137	993	291	1284	1421	9.6%	11.0	206	18:00~19:00	12	67	79	968	249	1217	1296	6.1%	10.1	183	1 2時間計	141	2298	2439	7524	2913	10437	12876	18.9%	100.0	1054
時間 \ 車種	大型車類 (台)			小型車類 (台)			合計 (台)	大型車混入率					時間比率	バイク (台)																																																																																																																																																			
	大型乗用	大型貨物	小計	小型乗用	小型貨物	小計																																																																																																																																																											
7:00~ 8:00	12	190	202	399	219	618	820	24.6%	6.4	72																																																																																																																																																							
8:00~ 9:00	19	234	253	477	174	651	904	28.0%	7.0	75																																																																																																																																																							
9:00~10:00	15	222	237	450	219	669	906	26.2%	7.0	43																																																																																																																																																							
10:00~11:00	10	222	232	482	219	701	933	24.9%	7.2	55																																																																																																																																																							
11:00~12:00	11	243	254	526	228	754	1008	25.2%	7.8	67																																																																																																																																																							
12:00~13:00	8	217	225	557	223	780	1005	22.4%	7.8	53																																																																																																																																																							
13:00~14:00	7	204	211	567	224	791	1002	21.1%	7.8	61																																																																																																																																																							
14:00~15:00	10	202	212	576	235	811	1023	20.7%	7.9	57																																																																																																																																																							
15:00~16:00	10	205	215	687	305	992	1207	17.8%	9.4	84																																																																																																																																																							
16:00~17:00	9	173	182	842	327	1169	1351	13.5%	10.5	98																																																																																																																																																							
17:00~18:00	18	119	137	993	291	1284	1421	9.6%	11.0	206																																																																																																																																																							
18:00~19:00	12	67	79	968	249	1217	1296	6.1%	10.1	183																																																																																																																																																							
1 2時間計	141	2298	2439	7524	2913	10437	12876	18.9%	100.0	1054																																																																																																																																																							
<p><b>A 流出： 4+8+12</b></p>																																																																																																																																																																	
<table border="1" style="width:100%; border-collapse: collapse; text-align: center;"> <thead> <tr> <th rowspan="2">時間 \ 車種</th> <th colspan="3">大型車類 (台)</th> <th colspan="3">小型車類 (台)</th> <th rowspan="2">合計 (台)</th> <th rowspan="2">大型車混入率</th> <th rowspan="2">時間比率</th> <th rowspan="2">バイク (台)</th> </tr> <tr> <th>大型乗用</th> <th>大型貨物</th> <th>小計</th> <th>小型乗用</th> <th>小型貨物</th> <th>小計</th> </tr> </thead> <tbody> <tr><td>7:00~ 8:00</td><td>38</td><td>231</td><td>269</td><td>864</td><td>358</td><td>1222</td><td>1491</td><td>18.0%</td><td>10.5</td><td>257</td></tr> <tr><td>8:00~ 9:00</td><td>40</td><td>251</td><td>291</td><td>721</td><td>294</td><td>1015</td><td>1306</td><td>22.3%</td><td>9.2</td><td>146</td></tr> <tr><td>9:00~10:00</td><td>41</td><td>311</td><td>352</td><td>633</td><td>291</td><td>924</td><td>1276</td><td>27.6%</td><td>9.0</td><td>81</td></tr> <tr><td>10:00~11:00</td><td>19</td><td>308</td><td>327</td><td>602</td><td>295</td><td>897</td><td>1224</td><td>26.7%</td><td>8.6</td><td>77</td></tr> <tr><td>11:00~12:00</td><td>15</td><td>262</td><td>277</td><td>607</td><td>247</td><td>854</td><td>1131</td><td>24.5%</td><td>8.0</td><td>85</td></tr> <tr><td>12:00~13:00</td><td>18</td><td>206</td><td>224</td><td>605</td><td>226</td><td>831</td><td>1055</td><td>21.2%</td><td>7.4</td><td>85</td></tr> <tr><td>13:00~14:00</td><td>15</td><td>175</td><td>190</td><td>624</td><td>255</td><td>879</td><td>1069</td><td>17.8%</td><td>7.5</td><td>77</td></tr> <tr><td>14:00~15:00</td><td>15</td><td>216</td><td>231</td><td>689</td><td>276</td><td>965</td><td>1196</td><td>19.3%</td><td>8.4</td><td>76</td></tr> <tr><td>15:00~16:00</td><td>16</td><td>196</td><td>212</td><td>687</td><td>306</td><td>993</td><td>1205</td><td>17.6%</td><td>8.5</td><td>71</td></tr> <tr><td>16:00~17:00</td><td>16</td><td>135</td><td>151</td><td>698</td><td>296</td><td>994</td><td>1145</td><td>13.2%</td><td>8.1</td><td>62</td></tr> <tr><td>17:00~18:00</td><td>26</td><td>81</td><td>107</td><td>834</td><td>172</td><td>1006</td><td>1113</td><td>9.6%</td><td>7.8</td><td>105</td></tr> <tr><td>18:00~19:00</td><td>46</td><td>47</td><td>93</td><td>744</td><td>144</td><td>888</td><td>981</td><td>9.5%</td><td>6.9</td><td>122</td></tr> <tr style="background-color: #cccccc;"><td>1 2時間計</td><td>305</td><td>2419</td><td>2724</td><td>8308</td><td>3160</td><td>11468</td><td>14192</td><td>19.2%</td><td>100.0</td><td>1244</td></tr> </tbody> </table>		時間 \ 車種	大型車類 (台)			小型車類 (台)			合計 (台)	大型車混入率	時間比率	バイク (台)	大型乗用	大型貨物	小計	小型乗用	小型貨物	小計	7:00~ 8:00	38	231	269	864	358	1222	1491	18.0%	10.5	257	8:00~ 9:00	40	251	291	721	294	1015	1306	22.3%	9.2	146	9:00~10:00	41	311	352	633	291	924	1276	27.6%	9.0	81	10:00~11:00	19	308	327	602	295	897	1224	26.7%	8.6	77	11:00~12:00	15	262	277	607	247	854	1131	24.5%	8.0	85	12:00~13:00	18	206	224	605	226	831	1055	21.2%	7.4	85	13:00~14:00	15	175	190	624	255	879	1069	17.8%	7.5	77	14:00~15:00	15	216	231	689	276	965	1196	19.3%	8.4	76	15:00~16:00	16	196	212	687	306	993	1205	17.6%	8.5	71	16:00~17:00	16	135	151	698	296	994	1145	13.2%	8.1	62	17:00~18:00	26	81	107	834	172	1006	1113	9.6%	7.8	105	18:00~19:00	46	47	93	744	144	888	981	9.5%	6.9	122	1 2時間計	305	2419	2724	8308	3160	11468	14192	19.2%	100.0	1244
時間 \ 車種	大型車類 (台)			小型車類 (台)			合計 (台)	大型車混入率					時間比率	バイク (台)																																																																																																																																																			
	大型乗用	大型貨物	小計	小型乗用	小型貨物	小計																																																																																																																																																											
7:00~ 8:00	38	231	269	864	358	1222	1491	18.0%	10.5	257																																																																																																																																																							
8:00~ 9:00	40	251	291	721	294	1015	1306	22.3%	9.2	146																																																																																																																																																							
9:00~10:00	41	311	352	633	291	924	1276	27.6%	9.0	81																																																																																																																																																							
10:00~11:00	19	308	327	602	295	897	1224	26.7%	8.6	77																																																																																																																																																							
11:00~12:00	15	262	277	607	247	854	1131	24.5%	8.0	85																																																																																																																																																							
12:00~13:00	18	206	224	605	226	831	1055	21.2%	7.4	85																																																																																																																																																							
13:00~14:00	15	175	190	624	255	879	1069	17.8%	7.5	77																																																																																																																																																							
14:00~15:00	15	216	231	689	276	965	1196	19.3%	8.4	76																																																																																																																																																							
15:00~16:00	16	196	212	687	306	993	1205	17.6%	8.5	71																																																																																																																																																							
16:00~17:00	16	135	151	698	296	994	1145	13.2%	8.1	62																																																																																																																																																							
17:00~18:00	26	81	107	834	172	1006	1113	9.6%	7.8	105																																																																																																																																																							
18:00~19:00	46	47	93	744	144	888	981	9.5%	6.9	122																																																																																																																																																							
1 2時間計	305	2419	2724	8308	3160	11468	14192	19.2%	100.0	1244																																																																																																																																																							
<p><b>A 断面： 1+2+3+4+8+12</b></p>																																																																																																																																																																	
<table border="1" style="width:100%; border-collapse: collapse; text-align: center;"> <thead> <tr> <th rowspan="2">時間 \ 車種</th> <th colspan="3">大型車類 (台)</th> <th colspan="3">小型車類 (台)</th> <th rowspan="2">合計 (台)</th> <th rowspan="2">大型車混入率</th> <th rowspan="2">時間比率</th> <th rowspan="2">バイク (台)</th> </tr> <tr> <th>大型乗用</th> <th>大型貨物</th> <th>小計</th> <th>小型乗用</th> <th>小型貨物</th> <th>小計</th> </tr> </thead> <tbody> <tr><td>7:00~ 8:00</td><td>50</td><td>421</td><td>471</td><td>1263</td><td>577</td><td>1840</td><td>2311</td><td>20.4%</td><td>8.5</td><td>329</td></tr> <tr><td>8:00~ 9:00</td><td>59</td><td>485</td><td>544</td><td>1198</td><td>468</td><td>1666</td><td>2210</td><td>24.6%</td><td>8.2</td><td>221</td></tr> <tr><td>9:00~10:00</td><td>56</td><td>533</td><td>589</td><td>1083</td><td>510</td><td>1593</td><td>2182</td><td>27.0%</td><td>8.1</td><td>124</td></tr> <tr><td>10:00~11:00</td><td>29</td><td>530</td><td>559</td><td>1084</td><td>514</td><td>1598</td><td>2157</td><td>25.9%</td><td>8.0</td><td>132</td></tr> <tr><td>11:00~12:00</td><td>26</td><td>505</td><td>531</td><td>1133</td><td>475</td><td>1608</td><td>2139</td><td>24.8%</td><td>7.9</td><td>152</td></tr> <tr><td>12:00~13:00</td><td>26</td><td>423</td><td>449</td><td>1162</td><td>449</td><td>1611</td><td>2060</td><td>21.8%</td><td>7.6</td><td>138</td></tr> <tr><td>13:00~14:00</td><td>22</td><td>379</td><td>401</td><td>1191</td><td>479</td><td>1670</td><td>2071</td><td>19.4%</td><td>7.7</td><td>138</td></tr> <tr><td>14:00~15:00</td><td>25</td><td>418</td><td>443</td><td>1265</td><td>511</td><td>1776</td><td>2219</td><td>20.0%</td><td>8.2</td><td>133</td></tr> <tr><td>15:00~16:00</td><td>26</td><td>401</td><td>427</td><td>1374</td><td>611</td><td>1985</td><td>2412</td><td>17.7%</td><td>8.9</td><td>155</td></tr> <tr><td>16:00~17:00</td><td>25</td><td>308</td><td>333</td><td>1540</td><td>623</td><td>2163</td><td>2496</td><td>13.3%</td><td>9.2</td><td>160</td></tr> <tr><td>17:00~18:00</td><td>44</td><td>200</td><td>244</td><td>1827</td><td>463</td><td>2290</td><td>2534</td><td>9.6%</td><td>9.4</td><td>311</td></tr> <tr><td>18:00~19:00</td><td>58</td><td>114</td><td>172</td><td>1712</td><td>393</td><td>2105</td><td>2277</td><td>7.6%</td><td>8.4</td><td>305</td></tr> <tr style="background-color: #cccccc;"><td>1 2時間計</td><td>446</td><td>4717</td><td>5163</td><td>15832</td><td>6073</td><td>21905</td><td>27068</td><td>19.1%</td><td>100.0</td><td>2298</td></tr> </tbody> </table>		時間 \ 車種	大型車類 (台)			小型車類 (台)			合計 (台)	大型車混入率	時間比率	バイク (台)	大型乗用	大型貨物	小計	小型乗用	小型貨物	小計	7:00~ 8:00	50	421	471	1263	577	1840	2311	20.4%	8.5	329	8:00~ 9:00	59	485	544	1198	468	1666	2210	24.6%	8.2	221	9:00~10:00	56	533	589	1083	510	1593	2182	27.0%	8.1	124	10:00~11:00	29	530	559	1084	514	1598	2157	25.9%	8.0	132	11:00~12:00	26	505	531	1133	475	1608	2139	24.8%	7.9	152	12:00~13:00	26	423	449	1162	449	1611	2060	21.8%	7.6	138	13:00~14:00	22	379	401	1191	479	1670	2071	19.4%	7.7	138	14:00~15:00	25	418	443	1265	511	1776	2219	20.0%	8.2	133	15:00~16:00	26	401	427	1374	611	1985	2412	17.7%	8.9	155	16:00~17:00	25	308	333	1540	623	2163	2496	13.3%	9.2	160	17:00~18:00	44	200	244	1827	463	2290	2534	9.6%	9.4	311	18:00~19:00	58	114	172	1712	393	2105	2277	7.6%	8.4	305	1 2時間計	446	4717	5163	15832	6073	21905	27068	19.1%	100.0	2298
時間 \ 車種	大型車類 (台)			小型車類 (台)			合計 (台)	大型車混入率					時間比率	バイク (台)																																																																																																																																																			
	大型乗用	大型貨物	小計	小型乗用	小型貨物	小計																																																																																																																																																											
7:00~ 8:00	50	421	471	1263	577	1840	2311	20.4%	8.5	329																																																																																																																																																							
8:00~ 9:00	59	485	544	1198	468	1666	2210	24.6%	8.2	221																																																																																																																																																							
9:00~10:00	56	533	589	1083	510	1593	2182	27.0%	8.1	124																																																																																																																																																							
10:00~11:00	29	530	559	1084	514	1598	2157	25.9%	8.0	132																																																																																																																																																							
11:00~12:00	26	505	531	1133	475	1608	2139	24.8%	7.9	152																																																																																																																																																							
12:00~13:00	26	423	449	1162	449	1611	2060	21.8%	7.6	138																																																																																																																																																							
13:00~14:00	22	379	401	1191	479	1670	2071	19.4%	7.7	138																																																																																																																																																							
14:00~15:00	25	418	443	1265	511	1776	2219	20.0%	8.2	133																																																																																																																																																							
15:00~16:00	26	401	427	1374	611	1985	2412	17.7%	8.9	155																																																																																																																																																							
16:00~17:00	25	308	333	1540	623	2163	2496	13.3%	9.2	160																																																																																																																																																							
17:00~18:00	44	200	244	1827	463	2290	2534	9.6%	9.4	311																																																																																																																																																							
18:00~19:00	58	114	172	1712	393	2105	2277	7.6%	8.4	305																																																																																																																																																							
1 2時間計	446	4717	5163	15832	6073	21905	27068	19.1%	100.0	2298																																																																																																																																																							

表 8-1 (23) 交差点交通量調査結果 (交差点 C(元木交差点) 6/9)

<h2 style="margin: 0;">自動車交通量調査 結果集計表</h2> <p style="margin-top: 20px;">調査年月日：令和6年12月4日(水)</p> <p style="margin-top: 10px;">調査地点：交差点C 元木</p>	方 向 案 内 図																																																																																																																																																																	
<p><b>B流入： 4+5+6</b></p>																																																																																																																																																																		
<table border="1" style="width: 100%; border-collapse: collapse; text-align: center;"> <thead> <tr> <th rowspan="2">時間 \ 車種</th> <th colspan="3">大型車類 (台)</th> <th colspan="3">小型車類 (台)</th> <th rowspan="2">合計 (台)</th> <th rowspan="2">大型車混入率</th> <th rowspan="2">時間比率</th> <th rowspan="2">バイク (台)</th> </tr> <tr> <th>大型乗用</th> <th>大型貨物</th> <th>小計</th> <th>小型乗用</th> <th>小型貨物</th> <th>小計</th> </tr> </thead> <tbody> <tr><td>7:00~8:00</td><td>21</td><td>65</td><td>86</td><td>284</td><td>153</td><td>437</td><td>523</td><td>16.4%</td><td>7.9</td><td>60</td></tr> <tr><td>8:00~9:00</td><td>19</td><td>75</td><td>94</td><td>284</td><td>175</td><td>459</td><td>553</td><td>17.0%</td><td>8.3</td><td>46</td></tr> <tr><td>9:00~10:00</td><td>11</td><td>72</td><td>83</td><td>292</td><td>121</td><td>413</td><td>496</td><td>16.7%</td><td>7.5</td><td>36</td></tr> <tr><td>10:00~11:00</td><td>11</td><td>75</td><td>86</td><td>297</td><td>113</td><td>410</td><td>496</td><td>17.3%</td><td>7.5</td><td>40</td></tr> <tr><td>11:00~12:00</td><td>13</td><td>55</td><td>68</td><td>308</td><td>111</td><td>419</td><td>487</td><td>14.0%</td><td>7.3</td><td>24</td></tr> <tr><td>12:00~13:00</td><td>11</td><td>71</td><td>82</td><td>327</td><td>88</td><td>415</td><td>497</td><td>16.5%</td><td>7.5</td><td>34</td></tr> <tr><td>13:00~14:00</td><td>14</td><td>41</td><td>55</td><td>346</td><td>119</td><td>465</td><td>520</td><td>10.6%</td><td>7.8</td><td>32</td></tr> <tr><td>14:00~15:00</td><td>11</td><td>60</td><td>71</td><td>364</td><td>118</td><td>482</td><td>553</td><td>12.8%</td><td>8.3</td><td>39</td></tr> <tr><td>15:00~16:00</td><td>15</td><td>37</td><td>52</td><td>391</td><td>139</td><td>530</td><td>582</td><td>8.9%</td><td>8.8</td><td>42</td></tr> <tr><td>16:00~17:00</td><td>13</td><td>29</td><td>42</td><td>452</td><td>160</td><td>612</td><td>654</td><td>6.4%</td><td>9.9</td><td>34</td></tr> <tr><td>17:00~18:00</td><td>10</td><td>20</td><td>30</td><td>523</td><td>98</td><td>621</td><td>651</td><td>4.6%</td><td>9.8</td><td>75</td></tr> <tr><td>18:00~19:00</td><td>10</td><td>27</td><td>37</td><td>476</td><td>105</td><td>581</td><td>618</td><td>6.0%</td><td>9.3</td><td>73</td></tr> <tr style="background-color: #cccccc;"><td>12時間計</td><td>159</td><td>627</td><td>786</td><td>4344</td><td>1500</td><td>5844</td><td>6630</td><td>11.9%</td><td>100.0</td><td>535</td></tr> </tbody> </table>			時間 \ 車種	大型車類 (台)			小型車類 (台)			合計 (台)	大型車混入率	時間比率	バイク (台)	大型乗用	大型貨物	小計	小型乗用	小型貨物	小計	7:00~8:00	21	65	86	284	153	437	523	16.4%	7.9	60	8:00~9:00	19	75	94	284	175	459	553	17.0%	8.3	46	9:00~10:00	11	72	83	292	121	413	496	16.7%	7.5	36	10:00~11:00	11	75	86	297	113	410	496	17.3%	7.5	40	11:00~12:00	13	55	68	308	111	419	487	14.0%	7.3	24	12:00~13:00	11	71	82	327	88	415	497	16.5%	7.5	34	13:00~14:00	14	41	55	346	119	465	520	10.6%	7.8	32	14:00~15:00	11	60	71	364	118	482	553	12.8%	8.3	39	15:00~16:00	15	37	52	391	139	530	582	8.9%	8.8	42	16:00~17:00	13	29	42	452	160	612	654	6.4%	9.9	34	17:00~18:00	10	20	30	523	98	621	651	4.6%	9.8	75	18:00~19:00	10	27	37	476	105	581	618	6.0%	9.3	73	12時間計	159	627	786	4344	1500	5844	6630	11.9%	100.0	535
時間 \ 車種	大型車類 (台)			小型車類 (台)			合計 (台)	大型車混入率	時間比率					バイク (台)																																																																																																																																																				
	大型乗用	大型貨物	小計	小型乗用	小型貨物	小計																																																																																																																																																												
7:00~8:00	21	65	86	284	153	437	523	16.4%	7.9	60																																																																																																																																																								
8:00~9:00	19	75	94	284	175	459	553	17.0%	8.3	46																																																																																																																																																								
9:00~10:00	11	72	83	292	121	413	496	16.7%	7.5	36																																																																																																																																																								
10:00~11:00	11	75	86	297	113	410	496	17.3%	7.5	40																																																																																																																																																								
11:00~12:00	13	55	68	308	111	419	487	14.0%	7.3	24																																																																																																																																																								
12:00~13:00	11	71	82	327	88	415	497	16.5%	7.5	34																																																																																																																																																								
13:00~14:00	14	41	55	346	119	465	520	10.6%	7.8	32																																																																																																																																																								
14:00~15:00	11	60	71	364	118	482	553	12.8%	8.3	39																																																																																																																																																								
15:00~16:00	15	37	52	391	139	530	582	8.9%	8.8	42																																																																																																																																																								
16:00~17:00	13	29	42	452	160	612	654	6.4%	9.9	34																																																																																																																																																								
17:00~18:00	10	20	30	523	98	621	651	4.6%	9.8	75																																																																																																																																																								
18:00~19:00	10	27	37	476	105	581	618	6.0%	9.3	73																																																																																																																																																								
12時間計	159	627	786	4344	1500	5844	6630	11.9%	100.0	535																																																																																																																																																								
<p><b>B流出： 3+7+11</b></p>																																																																																																																																																																		
<table border="1" style="width: 100%; border-collapse: collapse; text-align: center;"> <thead> <tr> <th rowspan="2">時間 \ 車種</th> <th colspan="3">大型車類 (台)</th> <th colspan="3">小型車類 (台)</th> <th rowspan="2">合計 (台)</th> <th rowspan="2">大型車混入率</th> <th rowspan="2">時間比率</th> <th rowspan="2">バイク (台)</th> </tr> <tr> <th>大型乗用</th> <th>大型貨物</th> <th>小計</th> <th>小型乗用</th> <th>小型貨物</th> <th>小計</th> </tr> </thead> <tbody> <tr><td>7:00~8:00</td><td>21</td><td>72</td><td>93</td><td>610</td><td>204</td><td>814</td><td>907</td><td>10.3%</td><td>10.5</td><td>123</td></tr> <tr><td>8:00~9:00</td><td>35</td><td>91</td><td>126</td><td>498</td><td>155</td><td>653</td><td>779</td><td>16.2%</td><td>9.1</td><td>84</td></tr> <tr><td>9:00~10:00</td><td>21</td><td>114</td><td>135</td><td>339</td><td>138</td><td>477</td><td>612</td><td>22.1%</td><td>7.1</td><td>31</td></tr> <tr><td>10:00~11:00</td><td>10</td><td>119</td><td>129</td><td>456</td><td>174</td><td>630</td><td>759</td><td>17.0%</td><td>8.8</td><td>38</td></tr> <tr><td>11:00~12:00</td><td>11</td><td>100</td><td>111</td><td>423</td><td>146</td><td>569</td><td>680</td><td>16.3%</td><td>7.9</td><td>36</td></tr> <tr><td>12:00~13:00</td><td>12</td><td>78</td><td>90</td><td>399</td><td>139</td><td>538</td><td>628</td><td>14.3%</td><td>7.3</td><td>56</td></tr> <tr><td>13:00~14:00</td><td>13</td><td>84</td><td>97</td><td>442</td><td>192</td><td>634</td><td>731</td><td>13.3%</td><td>8.5</td><td>52</td></tr> <tr><td>14:00~15:00</td><td>16</td><td>86</td><td>102</td><td>408</td><td>200</td><td>608</td><td>710</td><td>14.4%</td><td>8.3</td><td>36</td></tr> <tr><td>15:00~16:00</td><td>14</td><td>54</td><td>68</td><td>429</td><td>201</td><td>630</td><td>698</td><td>9.7%</td><td>8.1</td><td>33</td></tr> <tr><td>16:00~17:00</td><td>16</td><td>48</td><td>64</td><td>461</td><td>186</td><td>647</td><td>711</td><td>9.0%</td><td>8.3</td><td>45</td></tr> <tr><td>17:00~18:00</td><td>22</td><td>48</td><td>70</td><td>460</td><td>185</td><td>645</td><td>715</td><td>9.8%</td><td>8.3</td><td>80</td></tr> <tr><td>18:00~19:00</td><td>21</td><td>28</td><td>49</td><td>500</td><td>125</td><td>625</td><td>674</td><td>7.3%</td><td>7.8</td><td>71</td></tr> <tr style="background-color: #cccccc;"><td>12時間計</td><td>212</td><td>922</td><td>1134</td><td>5425</td><td>2045</td><td>7470</td><td>8604</td><td>13.2%</td><td>100.0</td><td>685</td></tr> </tbody> </table>			時間 \ 車種	大型車類 (台)			小型車類 (台)			合計 (台)	大型車混入率	時間比率	バイク (台)	大型乗用	大型貨物	小計	小型乗用	小型貨物	小計	7:00~8:00	21	72	93	610	204	814	907	10.3%	10.5	123	8:00~9:00	35	91	126	498	155	653	779	16.2%	9.1	84	9:00~10:00	21	114	135	339	138	477	612	22.1%	7.1	31	10:00~11:00	10	119	129	456	174	630	759	17.0%	8.8	38	11:00~12:00	11	100	111	423	146	569	680	16.3%	7.9	36	12:00~13:00	12	78	90	399	139	538	628	14.3%	7.3	56	13:00~14:00	13	84	97	442	192	634	731	13.3%	8.5	52	14:00~15:00	16	86	102	408	200	608	710	14.4%	8.3	36	15:00~16:00	14	54	68	429	201	630	698	9.7%	8.1	33	16:00~17:00	16	48	64	461	186	647	711	9.0%	8.3	45	17:00~18:00	22	48	70	460	185	645	715	9.8%	8.3	80	18:00~19:00	21	28	49	500	125	625	674	7.3%	7.8	71	12時間計	212	922	1134	5425	2045	7470	8604	13.2%	100.0	685
時間 \ 車種	大型車類 (台)			小型車類 (台)			合計 (台)	大型車混入率	時間比率					バイク (台)																																																																																																																																																				
	大型乗用	大型貨物	小計	小型乗用	小型貨物	小計																																																																																																																																																												
7:00~8:00	21	72	93	610	204	814	907	10.3%	10.5	123																																																																																																																																																								
8:00~9:00	35	91	126	498	155	653	779	16.2%	9.1	84																																																																																																																																																								
9:00~10:00	21	114	135	339	138	477	612	22.1%	7.1	31																																																																																																																																																								
10:00~11:00	10	119	129	456	174	630	759	17.0%	8.8	38																																																																																																																																																								
11:00~12:00	11	100	111	423	146	569	680	16.3%	7.9	36																																																																																																																																																								
12:00~13:00	12	78	90	399	139	538	628	14.3%	7.3	56																																																																																																																																																								
13:00~14:00	13	84	97	442	192	634	731	13.3%	8.5	52																																																																																																																																																								
14:00~15:00	16	86	102	408	200	608	710	14.4%	8.3	36																																																																																																																																																								
15:00~16:00	14	54	68	429	201	630	698	9.7%	8.1	33																																																																																																																																																								
16:00~17:00	16	48	64	461	186	647	711	9.0%	8.3	45																																																																																																																																																								
17:00~18:00	22	48	70	460	185	645	715	9.8%	8.3	80																																																																																																																																																								
18:00~19:00	21	28	49	500	125	625	674	7.3%	7.8	71																																																																																																																																																								
12時間計	212	922	1134	5425	2045	7470	8604	13.2%	100.0	685																																																																																																																																																								
<p><b>B断面： 4+5+6+3+7+11</b></p>																																																																																																																																																																		
<table border="1" style="width: 100%; border-collapse: collapse; text-align: center;"> <thead> <tr> <th rowspan="2">時間 \ 車種</th> <th colspan="3">大型車類 (台)</th> <th colspan="3">小型車類 (台)</th> <th rowspan="2">合計 (台)</th> <th rowspan="2">大型車混入率</th> <th rowspan="2">時間比率</th> <th rowspan="2">バイク (台)</th> </tr> <tr> <th>大型乗用</th> <th>大型貨物</th> <th>小計</th> <th>小型乗用</th> <th>小型貨物</th> <th>小計</th> </tr> </thead> <tbody> <tr><td>7:00~8:00</td><td>42</td><td>137</td><td>179</td><td>894</td><td>357</td><td>1251</td><td>1430</td><td>12.5%</td><td>9.4</td><td>183</td></tr> <tr><td>8:00~9:00</td><td>54</td><td>166</td><td>220</td><td>782</td><td>330</td><td>1112</td><td>1332</td><td>16.5%</td><td>8.7</td><td>130</td></tr> <tr><td>9:00~10:00</td><td>32</td><td>186</td><td>218</td><td>631</td><td>259</td><td>890</td><td>1108</td><td>19.7%</td><td>7.3</td><td>67</td></tr> <tr><td>10:00~11:00</td><td>21</td><td>194</td><td>215</td><td>753</td><td>287</td><td>1040</td><td>1255</td><td>17.1%</td><td>8.2</td><td>78</td></tr> <tr><td>11:00~12:00</td><td>24</td><td>155</td><td>179</td><td>731</td><td>257</td><td>988</td><td>1167</td><td>15.3%</td><td>7.7</td><td>60</td></tr> <tr><td>12:00~13:00</td><td>23</td><td>149</td><td>172</td><td>726</td><td>227</td><td>953</td><td>1125</td><td>15.3%</td><td>7.4</td><td>90</td></tr> <tr><td>13:00~14:00</td><td>27</td><td>125</td><td>152</td><td>788</td><td>311</td><td>1099</td><td>1251</td><td>12.2%</td><td>8.2</td><td>84</td></tr> <tr><td>14:00~15:00</td><td>27</td><td>146</td><td>173</td><td>772</td><td>318</td><td>1090</td><td>1263</td><td>13.7%</td><td>8.3</td><td>75</td></tr> <tr><td>15:00~16:00</td><td>29</td><td>91</td><td>120</td><td>820</td><td>340</td><td>1160</td><td>1280</td><td>9.4%</td><td>8.4</td><td>75</td></tr> <tr><td>16:00~17:00</td><td>29</td><td>77</td><td>106</td><td>913</td><td>346</td><td>1259</td><td>1365</td><td>7.8%</td><td>9.0</td><td>79</td></tr> <tr><td>17:00~18:00</td><td>32</td><td>68</td><td>100</td><td>983</td><td>283</td><td>1266</td><td>1366</td><td>7.3%</td><td>9.0</td><td>155</td></tr> <tr><td>18:00~19:00</td><td>31</td><td>55</td><td>86</td><td>976</td><td>230</td><td>1206</td><td>1292</td><td>6.7%</td><td>8.5</td><td>144</td></tr> <tr style="background-color: #cccccc;"><td>12時間計</td><td>371</td><td>1549</td><td>1920</td><td>9769</td><td>3545</td><td>13314</td><td>15234</td><td>12.6%</td><td>100.0</td><td>1220</td></tr> </tbody> </table>			時間 \ 車種	大型車類 (台)			小型車類 (台)			合計 (台)	大型車混入率	時間比率	バイク (台)	大型乗用	大型貨物	小計	小型乗用	小型貨物	小計	7:00~8:00	42	137	179	894	357	1251	1430	12.5%	9.4	183	8:00~9:00	54	166	220	782	330	1112	1332	16.5%	8.7	130	9:00~10:00	32	186	218	631	259	890	1108	19.7%	7.3	67	10:00~11:00	21	194	215	753	287	1040	1255	17.1%	8.2	78	11:00~12:00	24	155	179	731	257	988	1167	15.3%	7.7	60	12:00~13:00	23	149	172	726	227	953	1125	15.3%	7.4	90	13:00~14:00	27	125	152	788	311	1099	1251	12.2%	8.2	84	14:00~15:00	27	146	173	772	318	1090	1263	13.7%	8.3	75	15:00~16:00	29	91	120	820	340	1160	1280	9.4%	8.4	75	16:00~17:00	29	77	106	913	346	1259	1365	7.8%	9.0	79	17:00~18:00	32	68	100	983	283	1266	1366	7.3%	9.0	155	18:00~19:00	31	55	86	976	230	1206	1292	6.7%	8.5	144	12時間計	371	1549	1920	9769	3545	13314	15234	12.6%	100.0	1220
時間 \ 車種	大型車類 (台)			小型車類 (台)			合計 (台)	大型車混入率	時間比率					バイク (台)																																																																																																																																																				
	大型乗用	大型貨物	小計	小型乗用	小型貨物	小計																																																																																																																																																												
7:00~8:00	42	137	179	894	357	1251	1430	12.5%	9.4	183																																																																																																																																																								
8:00~9:00	54	166	220	782	330	1112	1332	16.5%	8.7	130																																																																																																																																																								
9:00~10:00	32	186	218	631	259	890	1108	19.7%	7.3	67																																																																																																																																																								
10:00~11:00	21	194	215	753	287	1040	1255	17.1%	8.2	78																																																																																																																																																								
11:00~12:00	24	155	179	731	257	988	1167	15.3%	7.7	60																																																																																																																																																								
12:00~13:00	23	149	172	726	227	953	1125	15.3%	7.4	90																																																																																																																																																								
13:00~14:00	27	125	152	788	311	1099	1251	12.2%	8.2	84																																																																																																																																																								
14:00~15:00	27	146	173	772	318	1090	1263	13.7%	8.3	75																																																																																																																																																								
15:00~16:00	29	91	120	820	340	1160	1280	9.4%	8.4	75																																																																																																																																																								
16:00~17:00	29	77	106	913	346	1259	1365	7.8%	9.0	79																																																																																																																																																								
17:00~18:00	32	68	100	983	283	1266	1366	7.3%	9.0	155																																																																																																																																																								
18:00~19:00	31	55	86	976	230	1206	1292	6.7%	8.5	144																																																																																																																																																								
12時間計	371	1549	1920	9769	3545	13314	15234	12.6%	100.0	1220																																																																																																																																																								

表 8-1(24) 交差点交通量調査結果 (交差点 C(元木交差点) 7/9)

<h2 style="margin: 0;">自動車交通量調査 結果集計表</h2> <p style="margin: 5px 0;">調査年月日：令和6年12月4日(水)</p> <p style="margin: 5px 0;">調査地点：交差点C 元木</p>	<p style="margin: 0;">方 向 案 内 図</p>																																																																																																																																																																														
<p>C流入：7+8+9</p>																																																																																																																																																																															
<table border="1" style="width:100%; border-collapse: collapse; text-align: center;"> <thead> <tr> <th rowspan="2">時間</th> <th rowspan="2">車種</th> <th colspan="3">大型車類 (台)</th> <th colspan="3">小型車類 (台)</th> <th rowspan="2">合計 (台)</th> <th rowspan="2">大型車混入率</th> <th rowspan="2">時間比率</th> <th rowspan="2">バイク (台)</th> </tr> <tr> <th>大型乗用</th> <th>大型貨物</th> <th>小計</th> <th>小型乗用</th> <th>小型貨物</th> <th>小計</th> </tr> </thead> <tbody> <tr><td>7:00~8:00</td><td></td><td>10</td><td>198</td><td>208</td><td>823</td><td>345</td><td>1168</td><td>1376</td><td>15.1%</td><td>10.6</td><td>244</td></tr> <tr><td>8:00~9:00</td><td></td><td>15</td><td>214</td><td>229</td><td>677</td><td>297</td><td>974</td><td>1203</td><td>19.0%</td><td>9.2</td><td>150</td></tr> <tr><td>9:00~10:00</td><td></td><td>9</td><td>304</td><td>313</td><td>557</td><td>282</td><td>839</td><td>1152</td><td>27.2%</td><td>8.8</td><td>81</td></tr> <tr><td>10:00~11:00</td><td></td><td>7</td><td>281</td><td>288</td><td>601</td><td>282</td><td>883</td><td>1171</td><td>24.6%</td><td>9.0</td><td>69</td></tr> <tr><td>11:00~12:00</td><td></td><td>6</td><td>230</td><td>236</td><td>556</td><td>232</td><td>788</td><td>1024</td><td>23.0%</td><td>7.9</td><td>57</td></tr> <tr><td>12:00~13:00</td><td></td><td>5</td><td>183</td><td>188</td><td>543</td><td>215</td><td>758</td><td>946</td><td>19.9%</td><td>7.3</td><td>73</td></tr> <tr><td>13:00~14:00</td><td></td><td>8</td><td>165</td><td>173</td><td>598</td><td>222</td><td>820</td><td>993</td><td>17.4%</td><td>7.6</td><td>73</td></tr> <tr><td>14:00~15:00</td><td></td><td>13</td><td>202</td><td>215</td><td>595</td><td>262</td><td>857</td><td>1072</td><td>20.1%</td><td>8.2</td><td>58</td></tr> <tr><td>15:00~16:00</td><td></td><td>9</td><td>161</td><td>170</td><td>623</td><td>305</td><td>928</td><td>1098</td><td>15.5%</td><td>8.4</td><td>71</td></tr> <tr><td>16:00~17:00</td><td></td><td>8</td><td>120</td><td>128</td><td>668</td><td>271</td><td>939</td><td>1067</td><td>12.0%</td><td>8.2</td><td>66</td></tr> <tr><td>17:00~18:00</td><td></td><td>11</td><td>70</td><td>81</td><td>750</td><td>196</td><td>946</td><td>1027</td><td>7.9%</td><td>7.9</td><td>96</td></tr> <tr><td>18:00~19:00</td><td></td><td>12</td><td>48</td><td>60</td><td>694</td><td>134</td><td>828</td><td>888</td><td>6.8%</td><td>6.8</td><td>99</td></tr> <tr><td>12時間計</td><td></td><td>113</td><td>2176</td><td>2289</td><td>7685</td><td>3043</td><td>10728</td><td>13017</td><td>17.6%</td><td>100.0</td><td>1137</td></tr> </tbody> </table>		時間	車種	大型車類 (台)			小型車類 (台)			合計 (台)	大型車混入率	時間比率	バイク (台)	大型乗用	大型貨物	小計	小型乗用	小型貨物	小計	7:00~8:00		10	198	208	823	345	1168	1376	15.1%	10.6	244	8:00~9:00		15	214	229	677	297	974	1203	19.0%	9.2	150	9:00~10:00		9	304	313	557	282	839	1152	27.2%	8.8	81	10:00~11:00		7	281	288	601	282	883	1171	24.6%	9.0	69	11:00~12:00		6	230	236	556	232	788	1024	23.0%	7.9	57	12:00~13:00		5	183	188	543	215	758	946	19.9%	7.3	73	13:00~14:00		8	165	173	598	222	820	993	17.4%	7.6	73	14:00~15:00		13	202	215	595	262	857	1072	20.1%	8.2	58	15:00~16:00		9	161	170	623	305	928	1098	15.5%	8.4	71	16:00~17:00		8	120	128	668	271	939	1067	12.0%	8.2	66	17:00~18:00		11	70	81	750	196	946	1027	7.9%	7.9	96	18:00~19:00		12	48	60	694	134	828	888	6.8%	6.8	99	12時間計		113	2176	2289	7685	3043	10728	13017	17.6%	100.0	1137
時間	車種			大型車類 (台)			小型車類 (台)							合計 (台)	大型車混入率	時間比率	バイク (台)																																																																																																																																																														
		大型乗用	大型貨物	小計	小型乗用	小型貨物	小計																																																																																																																																																																								
7:00~8:00		10	198	208	823	345	1168	1376	15.1%	10.6	244																																																																																																																																																																				
8:00~9:00		15	214	229	677	297	974	1203	19.0%	9.2	150																																																																																																																																																																				
9:00~10:00		9	304	313	557	282	839	1152	27.2%	8.8	81																																																																																																																																																																				
10:00~11:00		7	281	288	601	282	883	1171	24.6%	9.0	69																																																																																																																																																																				
11:00~12:00		6	230	236	556	232	788	1024	23.0%	7.9	57																																																																																																																																																																				
12:00~13:00		5	183	188	543	215	758	946	19.9%	7.3	73																																																																																																																																																																				
13:00~14:00		8	165	173	598	222	820	993	17.4%	7.6	73																																																																																																																																																																				
14:00~15:00		13	202	215	595	262	857	1072	20.1%	8.2	58																																																																																																																																																																				
15:00~16:00		9	161	170	623	305	928	1098	15.5%	8.4	71																																																																																																																																																																				
16:00~17:00		8	120	128	668	271	939	1067	12.0%	8.2	66																																																																																																																																																																				
17:00~18:00		11	70	81	750	196	946	1027	7.9%	7.9	96																																																																																																																																																																				
18:00~19:00		12	48	60	694	134	828	888	6.8%	6.8	99																																																																																																																																																																				
12時間計		113	2176	2289	7685	3043	10728	13017	17.6%	100.0	1137																																																																																																																																																																				
<p>C流出：2+6+10</p>																																																																																																																																																																															
<table border="1" style="width:100%; border-collapse: collapse; text-align: center;"> <thead> <tr> <th rowspan="2">時間</th> <th rowspan="2">車種</th> <th colspan="3">大型車類 (台)</th> <th colspan="3">小型車類 (台)</th> <th rowspan="2">合計 (台)</th> <th rowspan="2">大型車混入率</th> <th rowspan="2">時間比率</th> <th rowspan="2">バイク (台)</th> </tr> <tr> <th>大型乗用</th> <th>大型貨物</th> <th>小計</th> <th>小型乗用</th> <th>小型貨物</th> <th>小計</th> </tr> </thead> <tbody> <tr><td>7:00~8:00</td><td></td><td>10</td><td>170</td><td>180</td><td>437</td><td>217</td><td>654</td><td>834</td><td>21.6%</td><td>6.7</td><td>85</td></tr> <tr><td>8:00~9:00</td><td></td><td>16</td><td>208</td><td>224</td><td>516</td><td>176</td><td>692</td><td>916</td><td>24.5%</td><td>7.4</td><td>49</td></tr> <tr><td>9:00~10:00</td><td></td><td>8</td><td>212</td><td>220</td><td>471</td><td>189</td><td>660</td><td>880</td><td>25.0%</td><td>7.1</td><td>40</td></tr> <tr><td>10:00~11:00</td><td></td><td>7</td><td>224</td><td>231</td><td>454</td><td>203</td><td>657</td><td>888</td><td>26.0%</td><td>7.1</td><td>48</td></tr> <tr><td>11:00~12:00</td><td></td><td>10</td><td>206</td><td>216</td><td>529</td><td>234</td><td>763</td><td>979</td><td>22.1%</td><td>7.9</td><td>63</td></tr> <tr><td>12:00~13:00</td><td></td><td>5</td><td>205</td><td>210</td><td>543</td><td>224</td><td>767</td><td>977</td><td>21.5%</td><td>7.9</td><td>44</td></tr> <tr><td>13:00~14:00</td><td></td><td>7</td><td>189</td><td>196</td><td>584</td><td>232</td><td>816</td><td>1012</td><td>19.4%</td><td>8.1</td><td>63</td></tr> <tr><td>14:00~15:00</td><td></td><td>6</td><td>180</td><td>186</td><td>602</td><td>202</td><td>804</td><td>990</td><td>18.8%</td><td>8.0</td><td>51</td></tr> <tr><td>15:00~16:00</td><td></td><td>6</td><td>184</td><td>190</td><td>676</td><td>276</td><td>952</td><td>1142</td><td>16.6%</td><td>9.2</td><td>80</td></tr> <tr><td>16:00~17:00</td><td></td><td>6</td><td>128</td><td>134</td><td>782</td><td>312</td><td>1094</td><td>1228</td><td>10.9%</td><td>9.9</td><td>92</td></tr> <tr><td>17:00~18:00</td><td></td><td>8</td><td>103</td><td>111</td><td>975</td><td>281</td><td>1256</td><td>1367</td><td>8.1%</td><td>11.0</td><td>181</td></tr> <tr><td>18:00~19:00</td><td></td><td>10</td><td>64</td><td>74</td><td>906</td><td>235</td><td>1141</td><td>1215</td><td>6.1%</td><td>9.8</td><td>162</td></tr> <tr><td>12時間計</td><td></td><td>99</td><td>2073</td><td>2172</td><td>7475</td><td>2781</td><td>10256</td><td>12428</td><td>17.5%</td><td>100.0</td><td>958</td></tr> </tbody> </table>		時間	車種	大型車類 (台)			小型車類 (台)			合計 (台)	大型車混入率	時間比率	バイク (台)	大型乗用	大型貨物	小計	小型乗用	小型貨物	小計	7:00~8:00		10	170	180	437	217	654	834	21.6%	6.7	85	8:00~9:00		16	208	224	516	176	692	916	24.5%	7.4	49	9:00~10:00		8	212	220	471	189	660	880	25.0%	7.1	40	10:00~11:00		7	224	231	454	203	657	888	26.0%	7.1	48	11:00~12:00		10	206	216	529	234	763	979	22.1%	7.9	63	12:00~13:00		5	205	210	543	224	767	977	21.5%	7.9	44	13:00~14:00		7	189	196	584	232	816	1012	19.4%	8.1	63	14:00~15:00		6	180	186	602	202	804	990	18.8%	8.0	51	15:00~16:00		6	184	190	676	276	952	1142	16.6%	9.2	80	16:00~17:00		6	128	134	782	312	1094	1228	10.9%	9.9	92	17:00~18:00		8	103	111	975	281	1256	1367	8.1%	11.0	181	18:00~19:00		10	64	74	906	235	1141	1215	6.1%	9.8	162	12時間計		99	2073	2172	7475	2781	10256	12428	17.5%	100.0	958
時間	車種			大型車類 (台)			小型車類 (台)							合計 (台)	大型車混入率	時間比率	バイク (台)																																																																																																																																																														
		大型乗用	大型貨物	小計	小型乗用	小型貨物	小計																																																																																																																																																																								
7:00~8:00		10	170	180	437	217	654	834	21.6%	6.7	85																																																																																																																																																																				
8:00~9:00		16	208	224	516	176	692	916	24.5%	7.4	49																																																																																																																																																																				
9:00~10:00		8	212	220	471	189	660	880	25.0%	7.1	40																																																																																																																																																																				
10:00~11:00		7	224	231	454	203	657	888	26.0%	7.1	48																																																																																																																																																																				
11:00~12:00		10	206	216	529	234	763	979	22.1%	7.9	63																																																																																																																																																																				
12:00~13:00		5	205	210	543	224	767	977	21.5%	7.9	44																																																																																																																																																																				
13:00~14:00		7	189	196	584	232	816	1012	19.4%	8.1	63																																																																																																																																																																				
14:00~15:00		6	180	186	602	202	804	990	18.8%	8.0	51																																																																																																																																																																				
15:00~16:00		6	184	190	676	276	952	1142	16.6%	9.2	80																																																																																																																																																																				
16:00~17:00		6	128	134	782	312	1094	1228	10.9%	9.9	92																																																																																																																																																																				
17:00~18:00		8	103	111	975	281	1256	1367	8.1%	11.0	181																																																																																																																																																																				
18:00~19:00		10	64	74	906	235	1141	1215	6.1%	9.8	162																																																																																																																																																																				
12時間計		99	2073	2172	7475	2781	10256	12428	17.5%	100.0	958																																																																																																																																																																				
<p>C断面：7+8+9+2+6+10</p>																																																																																																																																																																															
<table border="1" style="width:100%; border-collapse: collapse; text-align: center;"> <thead> <tr> <th rowspan="2">時間</th> <th rowspan="2">車種</th> <th colspan="3">大型車類 (台)</th> <th colspan="3">小型車類 (台)</th> <th rowspan="2">合計 (台)</th> <th rowspan="2">大型車混入率</th> <th rowspan="2">時間比率</th> <th rowspan="2">バイク (台)</th> </tr> <tr> <th>大型乗用</th> <th>大型貨物</th> <th>小計</th> <th>小型乗用</th> <th>小型貨物</th> <th>小計</th> </tr> </thead> <tbody> <tr><td>7:00~8:00</td><td></td><td>20</td><td>368</td><td>388</td><td>1260</td><td>562</td><td>1822</td><td>2210</td><td>17.6%</td><td>8.7</td><td>329</td></tr> <tr><td>8:00~9:00</td><td></td><td>31</td><td>422</td><td>453</td><td>1193</td><td>473</td><td>1666</td><td>2119</td><td>21.4%</td><td>8.3</td><td>199</td></tr> <tr><td>9:00~10:00</td><td></td><td>17</td><td>516</td><td>533</td><td>1028</td><td>471</td><td>1499</td><td>2032</td><td>26.2%</td><td>8.0</td><td>121</td></tr> <tr><td>10:00~11:00</td><td></td><td>14</td><td>505</td><td>519</td><td>1055</td><td>485</td><td>1540</td><td>2059</td><td>25.2%</td><td>8.1</td><td>117</td></tr> <tr><td>11:00~12:00</td><td></td><td>16</td><td>436</td><td>452</td><td>1085</td><td>466</td><td>1551</td><td>2003</td><td>22.6%</td><td>7.9</td><td>120</td></tr> <tr><td>12:00~13:00</td><td></td><td>10</td><td>388</td><td>398</td><td>1086</td><td>439</td><td>1525</td><td>1923</td><td>20.7%</td><td>7.6</td><td>117</td></tr> <tr><td>13:00~14:00</td><td></td><td>15</td><td>354</td><td>369</td><td>1182</td><td>454</td><td>1636</td><td>2005</td><td>18.4%</td><td>7.9</td><td>136</td></tr> <tr><td>14:00~15:00</td><td></td><td>19</td><td>382</td><td>401</td><td>1197</td><td>464</td><td>1661</td><td>2062</td><td>19.4%</td><td>8.1</td><td>109</td></tr> <tr><td>15:00~16:00</td><td></td><td>15</td><td>345</td><td>360</td><td>1299</td><td>581</td><td>1880</td><td>2240</td><td>16.1%</td><td>8.8</td><td>151</td></tr> <tr><td>16:00~17:00</td><td></td><td>14</td><td>248</td><td>262</td><td>1450</td><td>583</td><td>2033</td><td>2295</td><td>11.4%</td><td>9.0</td><td>158</td></tr> <tr><td>17:00~18:00</td><td></td><td>19</td><td>173</td><td>192</td><td>1725</td><td>477</td><td>2202</td><td>2394</td><td>8.0%</td><td>9.4</td><td>277</td></tr> <tr><td>18:00~19:00</td><td></td><td>22</td><td>112</td><td>134</td><td>1600</td><td>369</td><td>1969</td><td>2103</td><td>6.4%</td><td>8.3</td><td>261</td></tr> <tr><td>12時間計</td><td></td><td>212</td><td>4249</td><td>4461</td><td>15160</td><td>5824</td><td>20984</td><td>25445</td><td>17.5%</td><td>100.0</td><td>2095</td></tr> </tbody> </table>		時間	車種	大型車類 (台)			小型車類 (台)			合計 (台)	大型車混入率	時間比率	バイク (台)	大型乗用	大型貨物	小計	小型乗用	小型貨物	小計	7:00~8:00		20	368	388	1260	562	1822	2210	17.6%	8.7	329	8:00~9:00		31	422	453	1193	473	1666	2119	21.4%	8.3	199	9:00~10:00		17	516	533	1028	471	1499	2032	26.2%	8.0	121	10:00~11:00		14	505	519	1055	485	1540	2059	25.2%	8.1	117	11:00~12:00		16	436	452	1085	466	1551	2003	22.6%	7.9	120	12:00~13:00		10	388	398	1086	439	1525	1923	20.7%	7.6	117	13:00~14:00		15	354	369	1182	454	1636	2005	18.4%	7.9	136	14:00~15:00		19	382	401	1197	464	1661	2062	19.4%	8.1	109	15:00~16:00		15	345	360	1299	581	1880	2240	16.1%	8.8	151	16:00~17:00		14	248	262	1450	583	2033	2295	11.4%	9.0	158	17:00~18:00		19	173	192	1725	477	2202	2394	8.0%	9.4	277	18:00~19:00		22	112	134	1600	369	1969	2103	6.4%	8.3	261	12時間計		212	4249	4461	15160	5824	20984	25445	17.5%	100.0	2095
時間	車種			大型車類 (台)			小型車類 (台)							合計 (台)	大型車混入率	時間比率	バイク (台)																																																																																																																																																														
		大型乗用	大型貨物	小計	小型乗用	小型貨物	小計																																																																																																																																																																								
7:00~8:00		20	368	388	1260	562	1822	2210	17.6%	8.7	329																																																																																																																																																																				
8:00~9:00		31	422	453	1193	473	1666	2119	21.4%	8.3	199																																																																																																																																																																				
9:00~10:00		17	516	533	1028	471	1499	2032	26.2%	8.0	121																																																																																																																																																																				
10:00~11:00		14	505	519	1055	485	1540	2059	25.2%	8.1	117																																																																																																																																																																				
11:00~12:00		16	436	452	1085	466	1551	2003	22.6%	7.9	120																																																																																																																																																																				
12:00~13:00		10	388	398	1086	439	1525	1923	20.7%	7.6	117																																																																																																																																																																				
13:00~14:00		15	354	369	1182	454	1636	2005	18.4%	7.9	136																																																																																																																																																																				
14:00~15:00		19	382	401	1197	464	1661	2062	19.4%	8.1	109																																																																																																																																																																				
15:00~16:00		15	345	360	1299	581	1880	2240	16.1%	8.8	151																																																																																																																																																																				
16:00~17:00		14	248	262	1450	583	2033	2295	11.4%	9.0	158																																																																																																																																																																				
17:00~18:00		19	173	192	1725	477	2202	2394	8.0%	9.4	277																																																																																																																																																																				
18:00~19:00		22	112	134	1600	369	1969	2103	6.4%	8.3	261																																																																																																																																																																				
12時間計		212	4249	4461	15160	5824	20984	25445	17.5%	100.0	2095																																																																																																																																																																				

表 8-1 (25) 交差点交通量調査結果 (交差点 C(元木交差点) 8/9)

自動車交通量調査 結果集計表		方向 案内 図	至 新川橋		至 渡田新町		至 川崎警察署入口						
			1	2	3	4	5	6	7	8	9	10	11
調査年月日：令和6年12月4日(水)		調査地点：交差点C 元木											
D流入：10+11+12													
時間	車種	大型車類(台)			小型車類(台)			合計(台)	大型車混入率	時間比率	バイク(台)		
		大型乗用	大型貨物	小計	小型乗用	小型貨物	小計						
7:00~8:00		49	155	204	798	271	1069	1273	16.0%	10.3	142		
8:00~9:00		58	177	235	687	225	912	1147	20.5%	9.2	86		
9:00~10:00		45	217	262	522	197	719	981	26.7%	7.9	39		
10:00~11:00		19	211	230	560	234	794	1024	22.5%	8.2	43		
11:00~12:00		15	192	207	599	225	824	1031	20.1%	8.3	61		
12:00~13:00		20	159	179	564	216	780	959	18.7%	7.7	64		
13:00~14:00		19	156	175	624	266	890	1065	16.4%	8.6	67		
14:00~15:00		17	146	163	646	263	909	1072	15.2%	8.6	51		
15:00~16:00		18	116	134	615	270	885	1019	13.2%	8.2	45		
16:00~17:00		22	84	106	591	244	835	941	11.3%	7.6	57		
17:00~18:00		31	67	98	679	202	881	979	10.0%	7.9	103		
18:00~19:00		52	43	95	682	147	829	924	10.3%	7.4	107		
12時間計		365	1723	2088	7567	2760	10327	12415	16.8%	100.0	865		
D流出：1+5+9													
時間	車種	大型車類(台)			小型車類(台)			合計(台)	大型車混入率	時間比率	バイク(台)		
		大型乗用	大型貨物	小計	小型乗用	小型貨物	小計						
7:00~8:00		23	135	158	393	209	602	760	20.8%	7.8	53		
8:00~9:00		20	150	170	390	246	636	806	21.1%	8.3	78		
9:00~10:00		10	178	188	378	201	579	767	24.5%	7.9	47		
10:00~11:00		11	138	149	428	176	604	753	19.8%	7.8	44		
11:00~12:00		9	152	161	430	169	599	760	21.2%	7.8	25		
12:00~13:00		9	141	150	444	153	597	747	20.1%	7.7	39		
13:00~14:00		13	118	131	485	152	637	768	17.1%	7.9	41		
14:00~15:00		14	128	142	482	200	682	824	17.2%	8.5	42		
15:00~16:00		16	85	101	524	236	760	861	11.7%	8.9	58		
16:00~17:00		14	95	109	612	208	820	929	11.7%	9.6	56		
17:00~18:00		14	44	58	676	149	825	883	6.6%	9.1	114		
18:00~19:00		9	46	55	670	131	801	856	6.4%	8.8	107		
12時間計		162	1410	1572	5912	2230	8142	9714	16.2%	100.0	704		
D断面：10+11+12+1+5+9													
時間	車種	大型車類(台)			小型車類(台)			合計(台)	大型車混入率	時間比率	バイク(台)		
		大型乗用	大型貨物	小計	小型乗用	小型貨物	小計						
7:00~8:00		72	290	362	1191	480	1671	2033	17.8%	9.2	195		
8:00~9:00		78	327	405	1077	471	1548	1953	20.7%	8.8	164		
9:00~10:00		55	395	450	900	398	1298	1748	25.7%	7.9	86		
10:00~11:00		30	349	379	988	410	1398	1777	21.3%	8.0	87		
11:00~12:00		24	344	368	1029	394	1423	1791	20.5%	8.1	86		
12:00~13:00		29	300	329	1008	369	1377	1706	19.3%	7.7	103		
13:00~14:00		32	274	306	1109	418	1527	1833	16.7%	8.3	108		
14:00~15:00		31	274	305	1128	463	1591	1896	16.1%	8.6	93		
15:00~16:00		34	201	235	1139	506	1645	1880	12.5%	8.5	103		
16:00~17:00		36	179	215	1203	452	1655	1870	11.5%	8.5	113		
17:00~18:00		45	111	156	1355	351	1706	1862	8.4%	8.4	217		
18:00~19:00		61	89	150	1352	278	1630	1780	8.4%	8.0	214		
12時間計		527	3133	3660	13479	4990	18469	22129	16.5%	100.0	1569		

表 8-1 (26) 交差点交通量調査結果 (交差点 C(元木交差点) 9/9)

## 自動車交通量調査 結果集計表

調査年月日：令和6年12月4日(水)

調査地点：交差点C 元木

方  
向  
案  
内  
図

交差点総流入

時間	車種	大型車類 (台)			小型車類 (台)			合計 (台)	大型車 混入率	時間比率	バイク (台)
		大型乗用	大型貨物	小計	小型乗用	小型貨物	小計				
7:00~ 8:00		92	608	700	2304	988	3292	3992	17.5%	8.9	518
8:00~ 9:00		111	700	811	2125	871	2996	3807	21.3%	8.5	357
9:00~10:00		80	815	895	1821	819	2640	3535	25.3%	7.9	199
10:00~11:00		47	789	836	1940	848	2788	3624	23.1%	8.1	207
11:00~12:00		45	720	765	1989	796	2785	3550	21.5%	7.9	209
12:00~13:00		44	630	674	1991	742	2733	3407	19.8%	7.6	224
13:00~14:00		48	566	614	2135	831	2966	3580	17.2%	8.0	233
14:00~15:00		51	610	661	2181	878	3059	3720	17.8%	8.3	205
15:00~16:00		52	519	571	2316	1019	3335	3906	14.6%	8.7	242
16:00~17:00		52	406	458	2553	1002	3555	4013	11.4%	8.9	255
17:00~18:00		70	276	346	2945	787	3732	4078	8.5%	9.1	480
18:00~19:00		86	185	271	2820	635	3455	3726	7.3%	8.3	462
1 2時間計		778	6824	7602	27120	10216	37336	44938	16.9%	100.0	3591