

感染症週報 (市内週報 平成21年第3週)

結核・感染症発生動向調査

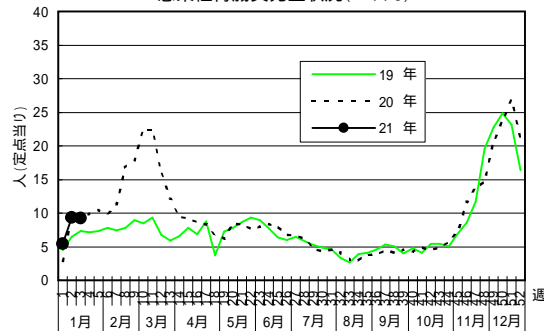
平成21年1月20日

平成21年第3週感染症発生状況【川崎市内】

平成21年1月12日～平成21年1月18日

5類感染症(定点把握疾患)	全数把握疾患	届 出	累計(平成21年第1週以降)
第3週で報告数の多かった疾病は、1)インフルエンザ、2)感染性胃腸炎、3)A群溶血性レンサ球菌咽頭炎の順となっています。 インフルエンザ報告数が急増し、前週の約2.1倍となり、流行発生注意報基準値である定点当たり10を超えました。学校等も始まっており、今後の流行拡大が予測されるため、発生動向には更なる注意が必要です。	1類感染症	なし	なし
	2類感染症	結核 2件	結核 9件
	3類感染症	なし	なし
	4類感染症	A型肝炎 1件	A型肝炎 1件
	5類感染症	急性脳炎 1件 後天性免疫不全症候群 1件	急性脳炎 1件 後天性免疫不全症候群 1件 麻疹 1件

感染性胃腸炎発生状況(3年間)

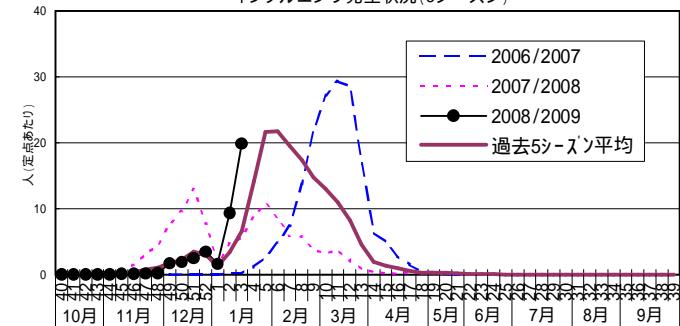


インフルエンザウイルス市内分離状況(累計はH20.10.1以降の累計)

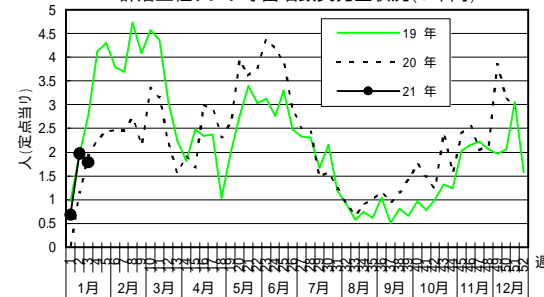
期間	検体搬入数	検査結果				検査中
		陽性			陰性	
		Aソ連型	A香港型	B型		
1/12-1/18	14	6	3	0	0	26
累計	60	14	17	2	1	

インフルエンザ警報の基準:「定点あたり30」以上の都道府県(第2週)
なし
 インフルエンザ注意報の基準:「定点あたり10」以上の都道府県(第2週)
 北海道、宮城県、山形県、福島県、茨城県、栃木県、群馬県、埼玉県、千葉県、東京都、神奈川県、福井県、長野県、静岡県、愛知県、滋賀県、京都府、大阪府、兵庫県、奈良県、和歌山県、鳥取県、岡山県、広島県、山口県、徳島県、香川県、愛媛県、福岡県、佐賀県、長崎県、大分県、宮崎県、鹿児島県、沖縄県

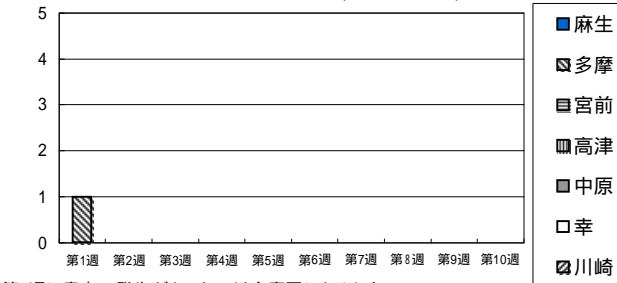
インフルエンザ発生状況(3シーズン)



A群溶血性レンサ球菌咽頭炎発生状況(3年間)



川崎市区別の麻疹発生状況(診断週別集計)



第1週に患者の発生があったのは多摩区になります。
 第2週感染症情報では宮前区と誤っておりましたので訂正させていただきます。

H21年麻疹年齢群別発生報告数(診断週で集計)

年齢	3週		累計	
	3週	累計	3週	累計
0歳	0	0	10-14歳	0
1歳	0	1(0)	15-19歳	0
2歳	0	0	20-24歳	0
3歳	0	0	25-29歳	0
4歳	0	0	30-39歳	0
5歳	0	0	40-49歳	0
6-7歳	0	0	50歳以上	0
8-9歳	0	0		

()内の数字は予防接種歴有の人数

罹患数・定点当り罹患数、性、疾病、保健所別

集計対象：平成21年3週

集計日：平成21年1月20日

川崎市 男女合計		合計	5週前	4週前	3週前	2週前	1週前	今週
	第3週							
インフルエンザ	罹患数	2,026	103	134	186	55	494	1,054
	定点当り	6.44	1.91	2.48	3.44	1.62	9.32	19.89
RSウイルス感染症	罹患数	69	23	20	14	-	4	8
	定点当り	0.35	0.70	0.61	0.42	-	0.12	0.24
咽頭結膜熱	罹患数	37	4	10	8	2	5	8
	定点当り	0.19	0.12	0.30	0.24	0.09	0.15	0.24
A群溶血性レンサ球菌咽頭炎	罹患数	404	103	97	65	15	65	59
	定点当り	2.08	3.12	2.94	1.97	0.68	1.97	1.79
感染性胃腸炎	罹患数	3,100	784	885	696	120	309	306
	定点当り	15.96	23.76	26.82	21.09	5.45	9.36	9.27
水痘	罹患数	400	87	95	63	24	87	44
	定点当り	2.08	2.64	2.88	1.91	1.09	2.64	1.33
手足口病	罹患数	52	21	15	9	-	4	3
	定点当り	0.26	0.64	0.45	0.27	-	0.12	0.09
伝染性紅斑	罹患数	86	15	17	17	4	18	15
	定点当り	0.44	0.45	0.52	0.52	0.18	0.55	0.45
突発性発疹	罹患数	167	30	43	32	3	29	30
	定点当り	0.85	0.91	1.30	0.97	0.14	0.88	0.91
百日咳	罹患数	-	-	-	-	-	-	-
	定点当り	-	-	-	-	-	-	-
ヘルパンギーナ	罹患数	4	2	-	-	-	1	1
	定点当り	0.02	0.06	-	-	-	0.03	0.03
流行性耳下腺炎	罹患数	175	15	39	39	6	53	23
	定点当り	0.90	0.45	1.18	1.18	0.27	1.61	0.70
急性出血性結膜炎	罹患数	1	-	1	-	-	-	-
	定点当り	0.02	-	0.14	-	-	-	-
流行性角結膜炎	罹患数	19	4	3	5	2	4	1
	定点当り	0.49	0.57	0.43	0.71	0.50	0.57	0.14
細菌性髄膜炎（真菌性を含む）	罹患数	1	-	-	-	-	-	1
	定点当り	0.08	-	-	-	-	-	0.50
無菌性髄膜炎	罹患数	3	-	-	1	-	1	1
	定点当り	0.25	-	-	0.50	-	0.50	0.50
マイコプラズマ肺炎	罹患数	-	-	-	-	-	-	-
	定点当り	-	-	-	-	-	-	-
クラミジア肺炎（オウム病は除く）	罹患数	-	-	-	-	-	-	-
	定点当り	-	-	-	-	-	-	-

