

感染症週報〔市内週報 平成21年第9週〕

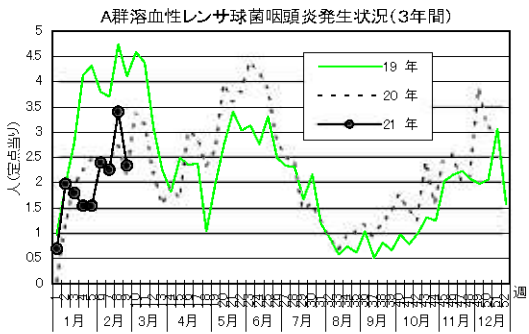
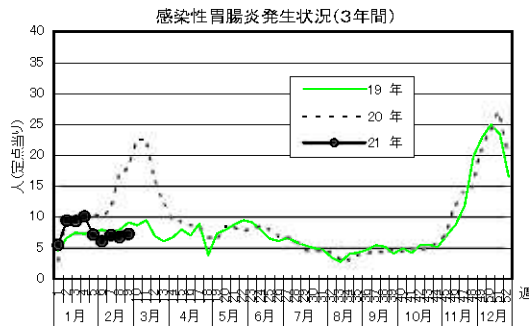
結核・感染症発生動向調査

平成21年3月3日

平成21年第9週感染症発生状況【川崎市内】

平成21年2月23日～平成21年3月1日

5類感染症(定点把握疾患)	全数把握疾患	届出	累計(平成21年第1週以降)
第9週で報告数の多かった疾病は、1) インフルエンザ、2) 感染性胃腸炎、3) A群溶血性レンサ球菌咽頭炎の順となっています。 インフルエンザの患者数は前週より9人減少し、報告数523件(定点当たり9.87)となりました。流行のピークは過ぎているものの、地域的な流行は続いており、引き続き注意が必要です。 細菌性赤痢の発生が1件(推定感染地域: フィリピン、推定感染経路: 経口)ありました。	1類感染症	なし	なし
	2類感染症	結核 4件	結核 50件
	3類感染症	細菌性赤痢 1件	細菌性赤痢 2件 腸管出血性大腸菌感染症 1件
	4類感染症	なし	A型肝炎 1件 デング熱 1件
	5類感染症	なし	アメーバ赤痢 2件 急性脳炎 1件 後天性免疫不全症候群 2件 ジアルジア症 1件 麻しん 2件

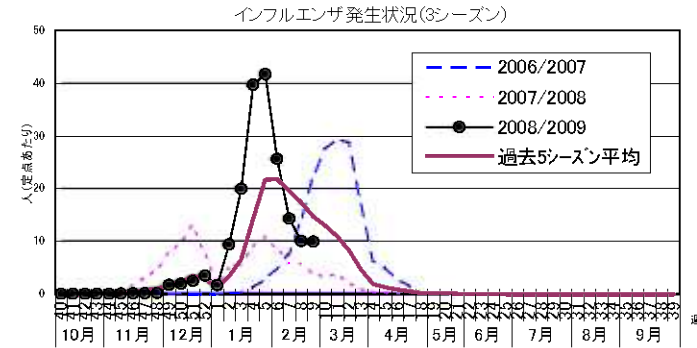


インフルエンザウイルス市内分離状況(累計はH20.10.1以降の累計)

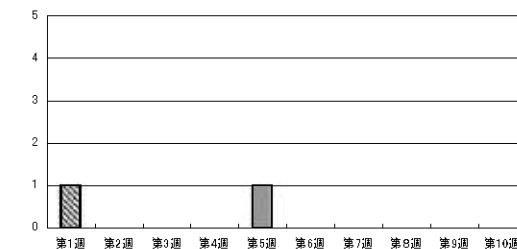
期間	検体搬入数	検査結果			検査中
		陽性		陰性	
		Aノ連続型	A香港型		B型
2/23~3/1	7	1	1	0	5
累計	151	87	36	5	14

インフルエンザ警報の基準: 「定点あたり30以上の都道府県(第8週)」
なし

インフルエンザ注意報の基準: 「定点あたり10以上の都道府県(第8週)」
青森県、岩手県、宮城県、山形県、福島県、茨城県、栃木県、埼玉県、千葉県、神奈川県、新潟県、富山県、石川県、福井県、長野県、静岡県、愛知県、三重県、滋賀県、京都府、大阪府、兵庫県、奈良県、和歌山県、鳥取県、島根県、徳島県、香川県、愛媛県、高知県、福岡県、佐賀県、長崎県、熊本県、大分県、宮崎県。



川崎市区別の麻しん発生状況(診断週別集計)



- 麻生
- 多摩
- 宮前
- 高津
- 中原
- 幸
- 川崎

H21年麻しん年齢群別発生報告数(診断週で集計)

	9週	累計	9週	累計
0歳	0	0	10~14歳	0
1歳	0	1	15~19歳	0
2歳	0	1(1)	20~24歳	0
3歳	0	0	25~29歳	0
4歳	0	0	30~39歳	0
5歳	0	0	40~49歳	0
6~7歳	0	0	50歳以上	0
8~9歳	0	0		

()内の数字は予防接種歴有の人数

罹患数・定点当り罹患数、性、疾病、保健所別

集計対象：平成21年9週

集計日：平成21年3月3日

川崎市 男女合計		合計	5週前	4週前	3週前	2週前	1週前	今週
インフルエンザ	罹患数	7,322	2,059	2,163	1,304	741	532	523
	定点当り	23.49	39.60	41.60	25.57	14.25	10.04	9.87
RSウイルス感染症	罹患数	21	5	3	5	4	3	1
	定点当り	0.11	0.16	0.09	0.16	0.13	0.09	0.03
咽頭結膜熱	罹患数	23	4	3	5	3	5	3
	定点当り	0.12	0.13	0.09	0.16	0.09	0.15	0.09
A群溶血性レンサ球菌咽頭炎	罹患数	433	49	49	74	72	112	77
	定点当り	2.24	1.53	1.53	2.39	2.25	3.39	2.33
感染性胃腸炎	罹患数	1,418	322	227	186	226	220	237
	定点当り	7.34	10.06	7.09	6.00	7.06	6.67	7.18
水痘	罹患数	299	57	43	46	50	45	58
	定点当り	1.55	1.78	1.34	1.48	1.56	1.36	1.76
手足口病	罹患数	13	-	1	1	4	5	2
	定点当り	0.07	-	0.03	0.03	0.13	0.15	0.06
伝染性紅斑	罹患数	88	23	11	9	13	13	19
	定点当り	0.45	0.72	0.34	0.29	0.41	0.39	0.58
突発性発疹	罹患数	188	27	37	36	27	27	34
	定点当り	0.98	0.84	1.16	1.16	0.84	0.82	1.03
百日咳	罹患数	1	-	-	-	1	-	-
	定点当り	0.01	-	-	-	0.03	-	-
ヘルパンギーナ	罹患数	3	-	1	1	1	-	-
	定点当り	0.02	-	0.03	0.03	0.03	-	-
流行性耳下腺炎	罹患数	144	23	27	10	30	27	27
	定点当り	0.74	0.72	0.84	0.32	0.94	0.82	0.82
急性出血性結膜炎	罹患数	-	-	-	-	-	-	-
	定点当り	-	-	-	-	-	-	-
流行性角結膜炎	罹患数	24	4	7	2	5	2	4
	定点当り	0.57	0.57	1.00	0.29	0.71	0.29	0.57
細菌性髄膜炎（真菌性を含む）	罹患数	1	1	-	-	-	-	-
	定点当り	0.08	0.50	-	-	-	-	-
無菌性髄膜炎	罹患数	-	-	-	-	-	-	-
	定点当り	-	-	-	-	-	-	-
マイコプラズマ肺炎	罹患数	-	-	-	-	-	-	-
	定点当り	-	-	-	-	-	-	-
クラミジア肺炎（オウム病は除く）	罹患数	-	-	-	-	-	-	-
	定点当り	-	-	-	-	-	-	-

