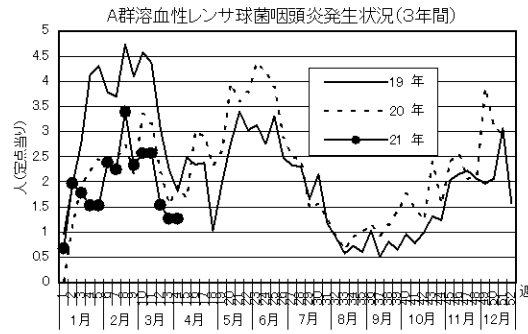
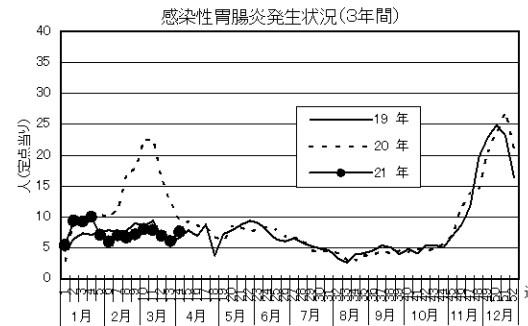


# 感 染 症 週 報 [ 市内週報 平成21年第14週 ]

結核・感染症発生動向調査  
平成21年第14週感染症発生状況【川崎市内】

平成21年4月7日  
平成21年3月30日～平成21年4月5日

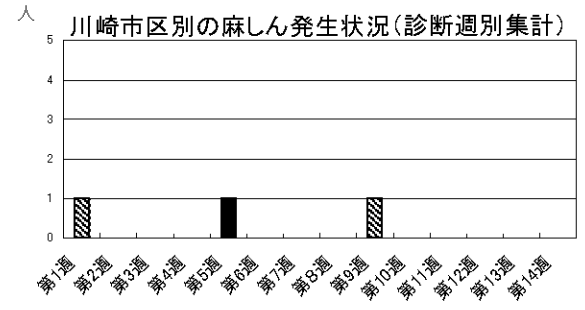
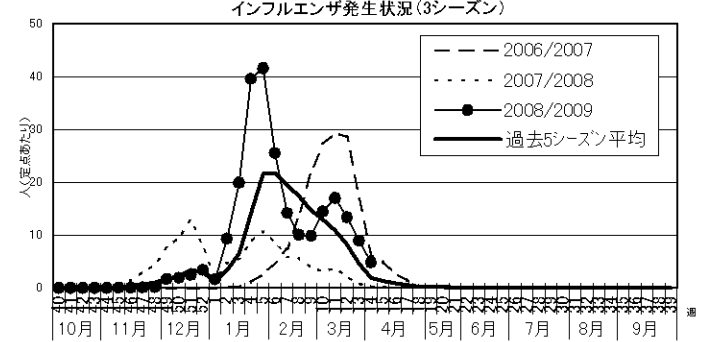
5類感染症(定点把握疾患)	全数把握疾患	届 出	累計(平成21年第1週以降)
第14週で報告数の多かった疾病は、1) インフルエンザ、2) 感染性胃腸炎、3) A群溶血性レンサ球菌咽頭炎の順となっています。 伝染性紅斑の報告数が35件(定点当たり1.12)となり、前週より15件増加しました。報告数の過去5年平均の約1.9倍となっているため、今後の発生動向には注意が必要です。特に宮前区(報告数15件、定点当たり3.0)からの報告が多くなっています。 レジオネラ症の報告が1件(感染地域:国内(都道府県不明)、推定感染経路:不明)ありました。	1類感染症	なし	なし
	2類感染症	結核 6件	結核 88件
	3類感染症	なし	細菌性赤痢 2件 腸管出血性大腸菌感染症 1件
	4類感染症	レジオネラ症 1件	A型肝炎 1件 デング熱 1件 レジオネラ症 1件
	5類感染症	アメーバ赤痢 1件 梅毒 1件	アメーバ赤痢 3件 急性脳炎 1件 後天性免疫不全症候群 2件 ジアルジア症 1件 髄膜炎菌性髄膜炎 1件 麻しん 3件、梅毒 2件



インフルエンザウイルス市内分離状況(累計はH20.10.1以降の累計)

期間	検体搬入数	検査結果				検査中
		陽性			陰性	
		Aノ連型	A香港型	B型		
3/30~4/5	2	0	0	2	0	2
累計	170	90	38	26	14	

インフルエンザ警報の基準:「定点あたり30」以上の都道府県(第13週)なし  
 インフルエンザ注意報の基準:「定点あたり10」以上の都道府県(第13週)岩手県、宮城県、秋田県、山形県、福島県、群馬県、埼玉県、千葉県、新潟県、富山県、石川県、福井県、山梨県、静岡県、愛媛県、佐賀県、宮崎県、鹿児島県



年齢	14週		累計	
	14週	累計	14週	累計
0歳	0	0	10~14歳	0
1歳	0	1	15~19歳	0
2歳	0	1(1)	20~24歳	0
3歳	0	0	25~29歳	0
4歳	0	0	30~39歳	0
5歳	0	0	40~49歳	0
6~7歳	0	0	50歳以上	0
8~9歳	0	1(1)		

( )内の数字は予防接種歴有の人数







罹患数・定点当り罹患数、性、疾病、保健所別

集計対象:平成21年14週

集計日:平成21年4月7日

川崎市 男女合計		合計	5週前	4週前	3週前	2週前	1週前	今週
インフルエンザ	罹患数	3,633	523	768	900	710	474	258
	定点当り	11.42	9.87	14.49	16.98	13.40	8.94	4.87
RSウイルス感染症	罹患数	2	1	-	-	-	1	-
	定点当り	0.01	0.03	-	-	-	0.03	-
咽頭結膜熱	罹患数	52	3	7	18	6	9	9
	定点当り	0.26	0.09	0.21	0.55	0.18	0.27	0.27
A群溶血性レンサ球菌咽頭炎	罹患数	382	77	85	85	51	42	42
	定点当り	1.93	2.33	2.58	2.58	1.55	1.27	1.27
感染性胃腸炎	罹患数	1,441	237	264	259	229	201	251
	定点当り	7.28	7.18	8.00	7.85	6.94	6.09	7.61
水痘	罹患数	311	58	47	60	41	66	39
	定点当り	1.57	1.76	1.42	1.82	1.24	2.00	1.18
手足口病	罹患数	39	2	8	5	7	9	8
	定点当り	0.20	0.06	0.24	0.15	0.21	0.27	0.24
伝染性紅斑	罹患数	124	19	24	12	10	22	37
	定点当り	0.63	0.58	0.73	0.36	0.30	0.67	1.12
突発性発疹	罹患数	197	34	26	35	37	40	25
	定点当り	0.99	1.03	0.79	1.06	1.12	1.21	0.76
百日咳	罹患数	1	-	1	-	-	-	-
	定点当り	0.01	-	0.03	-	-	-	-
ヘルパンギーナ	罹患数	8	-	1	-	2	4	1
	定点当り	0.04	-	0.03	-	0.06	0.12	0.03
流行性耳下腺炎	罹患数	134	27	36	15	20	16	20
	定点当り	0.68	0.82	1.09	0.45	0.61	0.48	0.61
急性出血性結膜炎	罹患数	-	-	-	-	-	-	-
	定点当り	-	-	-	-	-	-	-
流行性角結膜炎	罹患数	21	4	4	3	4	3	3
	定点当り	0.50	0.57	0.57	0.43	0.57	0.43	0.43
細菌性髄膜炎（真菌性を含む）	罹患数	1	-	-	-	-	-	1
	定点当り	0.08	-	-	-	-	-	0.50
無菌性髄膜炎	罹患数	-	-	-	-	-	-	-
	定点当り	-	-	-	-	-	-	-
マイコプラズマ肺炎	罹患数	-	-	-	-	-	-	-
	定点当り	-	-	-	-	-	-	-
クラミジア肺炎（オウム病は除く）	罹患数	-	-	-	-	-	-	-
	定点当り	-	-	-	-	-	-	-

