

感染症週報〔市内週報 平成21年第16週〕

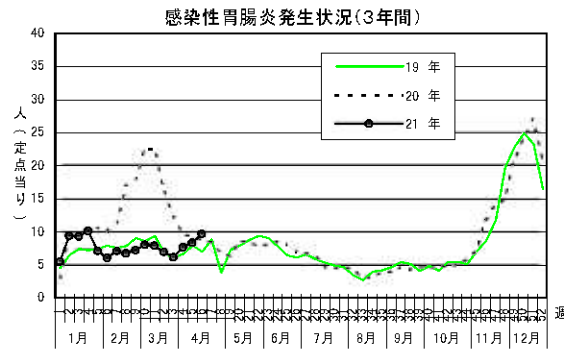
結核・感染症発生動向調査

平成21年4月21日

平成21年第16週感染症発生状況【川崎市内】

平成21年4月13日～平成21年4月19日

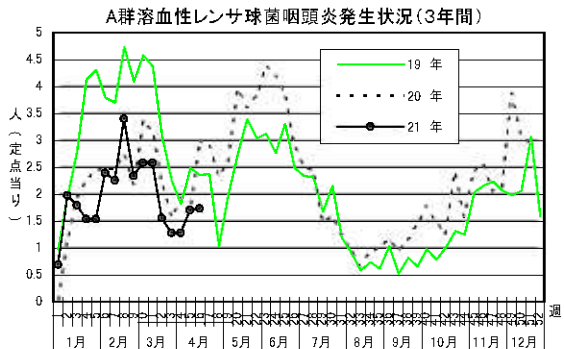
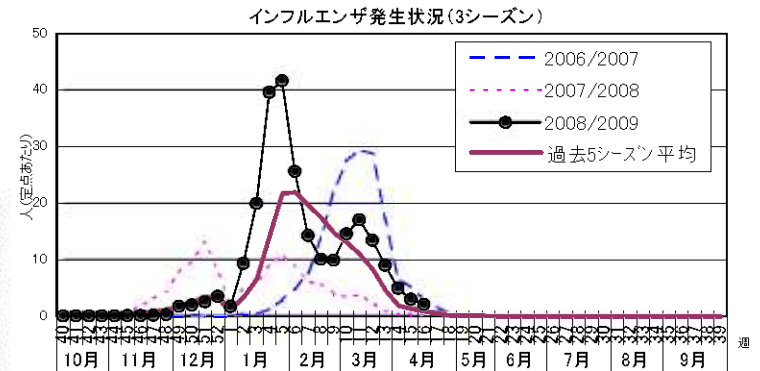
5類感染症(定点把握疾患)	全数把握疾患	届 出	累計(平成21年第1週以降)
第16週で報告数の多かった疾病は、1) 感染性胃腸炎、2) インフルエンザ、3) A群溶血性レンサ球菌咽頭炎の順となっています。 伝染性紅斑(りんご病)の報告数が4週続けて増加しています。過去5年平均の1.7倍となっていますので注意が必要です。 アメーバ赤痢の報告が1件(感染地域・感染経路:不明)ありました。 麻しんの報告が1件(推定感染地域:川崎市、感染経路:不明)ありました。	1類感染症	なし	なし
	2類感染症	結核 6件	結核 107件
	3類感染症	なし	細菌性赤痢 2件 腸管出血性大腸菌感染症 2件
	4類感染症	なし	A型肝炎 1件 デング熱 1件 レジオネラ症 1件
	5類感染症	アメーバ赤痢 1件 麻しん 1件	アメーバ赤痢 4件 急性脳炎 1件 後天性免疫不全症候群 4件 ジアルジア症 1件 髄膜炎菌性髄膜炎 1件 梅毒 2件、麻しん 5件



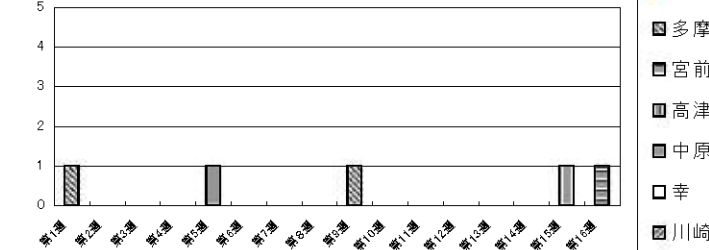
インフルエンザウイルス市内分離状況(累計はH20.10.1以降の累計)

期間	検体 搬入数	検査結果				検査中
		陽性			陰性	
		Aソ連型	A香港型	B型		
4/13~4/19	2	0	1	2	0	2
累計	173	90	39	28	14	

インフルエンザ警報の基準:「定点あたり30」以上の都道府県(第15週)なし
 インフルエンザ注意報の基準:「定点あたり10」以上の都道府県(第15週)秋田県、福島県、石川県、福井県



川崎市区別の麻しん発生状況(診断週別集計)



H21年麻しん年齢群別発生報告数(診断週で集計)

	16週	累計	16週	累計
0歳	0	0	10~14歳	0
1歳	0	1	15~19歳	0
2歳	0	1(1)	20~24歳	1
3歳	0	0	25~29歳	0
4歳	0	0	30~39歳	0
5歳	0	0	40~49歳	0
6~7歳	0	0	50歳以上	0
8~9歳	0	1(1)		

()内の数字は予防接種歴有の人数

罹患数・定点当り罹患数、性、疾病、保健所別

集計対象：平成21年16週

集計日：平成21年4月21日

川崎市 男女合計		合計	5週前	4週前	3週前	2週前	1週前	今週
インフルエンザ	罹患数	2,608	900	710	474	258	157	109
	定点当り	8.20	16.98	13.40	8.94	4.87	2.96	2.06
RSウイルス感染症	罹患数	6	-	-	1	-	2	3
	定点当り	0.03	-	-	0.03	-	0.06	0.09
咽頭結膜熱	罹患数	58	18	6	9	9	12	4
	定点当り	0.29	0.55	0.18	0.27	0.27	0.36	0.12
A群溶血性レンサ球菌咽頭炎	罹患数	333	85	51	42	42	56	57
	定点当り	1.68	2.58	1.55	1.27	1.27	1.70	1.73
感染性胃腸炎	罹患数	1,531	259	229	201	251	273	318
	定点当り	7.73	7.85	6.94	6.09	7.61	8.27	9.64
水痘	罹患数	293	60	41	66	39	46	41
	定点当り	1.48	1.82	1.24	2.00	1.18	1.39	1.24
手足口病	罹患数	45	5	7	9	8	10	6
	定点当り	0.23	0.15	0.21	0.27	0.24	0.30	0.18
伝染性紅斑	罹患数	160	12	10	22	37	38	41
	定点当り	0.81	0.36	0.30	0.67	1.12	1.15	1.24
突発性発疹	罹患数	232	35	37	40	25	53	42
	定点当り	1.17	1.06	1.12	1.21	0.76	1.61	1.27
百日咳	罹患数	-	-	-	-	-	-	-
	定点当り	-	-	-	-	-	-	-
ヘルパンギーナ	罹患数	7	-	2	4	1	-	-
	定点当り	0.04	-	0.06	0.12	0.03	-	-
流行性耳下腺炎	罹患数	115	15	20	16	20	20	24
	定点当り	0.58	0.45	0.61	0.48	0.61	0.61	0.73
急性出血性結膜炎	罹患数	-	-	-	-	-	-	-
	定点当り	-	-	-	-	-	-	-
流行性角結膜炎	罹患数	24	3	4	3	3	3	8
	定点当り	0.57	0.43	0.57	0.43	0.43	0.43	1.14
細菌性髄膜炎（真菌性を含む）	罹患数	1	-	-	-	1	-	-
	定点当り	0.08	-	-	-	0.50	-	-
無菌性髄膜炎	罹患数	-	-	-	-	-	-	-
	定点当り	-	-	-	-	-	-	-
マイコプラズマ肺炎	罹患数	-	-	-	-	-	-	-
	定点当り	-	-	-	-	-	-	-
クラミジア肺炎（オウム病は除く）	罹患数	-	-	-	-	-	-	-
	定点当り	-	-	-	-	-	-	-

