

# 感 染 症 週 報 [ 市内週報 平成21年第28、29週 ]

## 結核・感染症発生動向調査

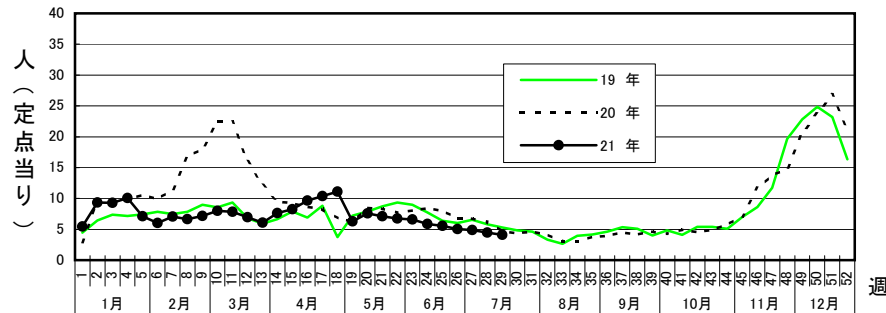
平成21年7月22日

平成21年第28、29週感染症発生状況【川崎市内】

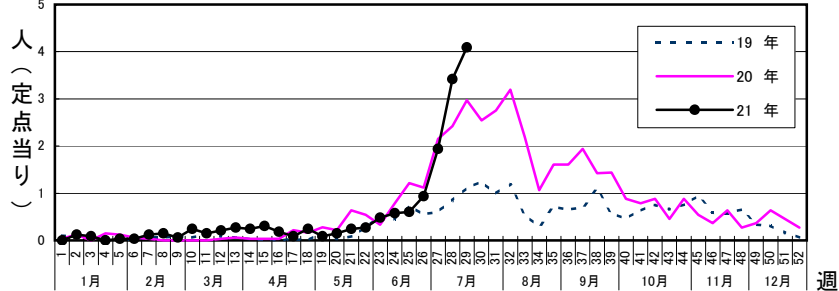
平成21年7月6日～平成21年7月19日

5類感染症(定点把握疾患)	全数把握疾患	届 出	累計(平成21年第1週以降)
<p>第28、29週で報告数の多かった疾病は、1) 感染性胃腸炎 2) 手足口病 3) ヘルパンギーナとなっています。</p> <p>夏に増加する手足口病やヘルパンギーナの報告数が引き続き増加しています。特に手足口病は過去5年平均の約2倍の報告数となっていますので、今後の発生動向には注意が必要です。</p> <p>レジオネラ症の発生が1件(推定感染経路: 空調設備、感染地域: 国内)ありました。</p> <p>新型インフルエンザの発生が第28週に33件、第29週に43件ありました。</p>	1類感染症	なし	なし
	2類感染症	結核 13件	結核 208件
	3類感染症	なし	細菌性赤痢 2件 腸管出血性大腸菌感染症 5件
	4類感染症	レジオネラ症 1件	A型肝炎 1件、オウム病 1件 デング熱 1件、レジオネラ症 3件
	5類感染症	なし	アメーバ赤痢 6件 ウイルス性肝炎 1件、急性脳炎 1件 クロイツフェルト・ヤコブ病 1件 劇症型溶血性レンサ球菌感染症 1件 後天性免疫不全症候群 9件、ジアルジア症 2件、 髄膜炎菌性髄膜炎 1件、梅毒 4件、 風しん 1件、麻しん 15件
	新型インフルエンザ等感染症	新型インフルエンザ 76件	新型インフルエンザ 118件

感染性胃腸炎発生状況(3年間)



手足口病発生状況(3年間)

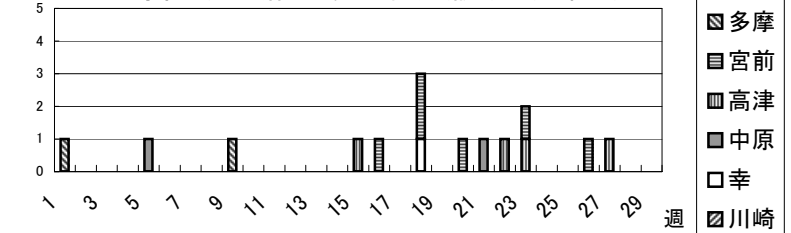


H21年麻しん年齢群別発生報告数(診断週で集計)

	28、29週	累計		28、29週	累計
0歳	0	1	10～14歳	0	3(3)
1歳	0	1	15～19歳	0	1(1)
2歳	0	1(1)	20～24歳	0	2(2)
3歳	0	0	25～29歳	0	0
4歳	0	1(1)	30～39歳	0	1(1)
5歳	0	0	40～49歳	0	2(1)
6～7歳	0	0	50歳以上	0	1
8～9歳	0	1(1)			

( )内の数字は予防接種歴有の人数

川崎市区別の麻しん発生状況(診断週別集計)



















罹患数・定点当り罹患数、性、疾病、保健所別

集計対象：平成21年29週

集計日：平成21年7月22日

川崎市 男女合計		合計	5週前	4週前	3週前	2週前	1週前	今週
インフルエンザ	罹患数	37	12	14	3	-	4	4
	定点当り	0.12	0.23	0.26	0.06	-	0.08	0.07
RSウイルス感染症	罹患数	9	-	2	-	-	5	2
	定点当り	0.05	-	0.06	-	-	0.16	0.06
咽頭結膜熱	罹患数	88	18	15	18	13	10	14
	定点当り	0.45	0.55	0.45	0.55	0.39	0.32	0.42
A群溶血性レンサ球菌咽頭炎	罹患数	414	92	75	70	65	52	60
	定点当り	2.11	2.79	2.27	2.12	1.97	1.68	1.82
感染性胃腸炎	罹患数	978	194	183	166	161	138	136
	定点当り	4.98	5.88	5.55	5.03	4.88	4.45	4.12
水痘	罹患数	257	58	66	52	32	27	22
	定点当り	1.31	1.76	2.00	1.58	0.97	0.87	0.67
手足口病	罹患数	375	19	20	31	64	106	135
	定点当り	1.93	0.58	0.61	0.94	1.94	3.42	4.09
伝染性紅斑	罹患数	351	61	70	54	61	59	46
	定点当り	1.79	1.85	2.12	1.64	1.85	1.90	1.39
突発性発疹	罹患数	238	28	43	28	46	39	54
	定点当り	1.21	0.85	1.30	0.85	1.39	1.26	1.64
百日咳	罹患数	1	-	1	-	-	-	-
	定点当り	0.01	-	0.03	-	-	-	-
ヘルパンギーナ	罹患数	206	3	12	25	36	49	81
	定点当り	1.06	0.09	0.36	0.76	1.09	1.58	2.45
流行性耳下腺炎	罹患数	186	25	30	27	29	30	45
	定点当り	0.95	0.76	0.91	0.82	0.88	0.97	1.36
急性出血性結膜炎	罹患数	-	-	-	-	-	-	-
	定点当り	-	-	-	-	-	-	-
流行性角結膜炎	罹患数	39	8	11	1	7	8	4
	定点当り	0.93	1.14	1.57	0.17	1.00	1.14	0.57
細菌性髄膜炎（真菌性を含む）	罹患数	-	-	-	-	-	-	-
	定点当り	-	-	-	-	-	-	-
無菌性髄膜炎	罹患数	-	-	-	-	-	-	-
	定点当り	-	-	-	-	-	-	-
マイコプラズマ肺炎	罹患数	-	-	-	-	-	-	-
	定点当り	-	-	-	-	-	-	-
クラミジア肺炎（オウム病は除く）	罹患数	-	-	-	-	-	-	-
	定点当り	-	-	-	-	-	-	-



