感 染 症 週 報 〔 市内週報 平成21年第46週 〕

結核・感染症発生動向調査　　平成21年11月17日

平成21年第46週感染症発生状況【川崎市内】　　平成21年11月9日～平成21年11月15日

5類感染症(定点把握疾患)	全数把握疾患	届　出	累計(平成21年第1週以降)
第４６週で報告数の多かった疾病は、１）インフルエンザ ２）感染性胃腸炎　３）突発性発疹となっています。 インフルエンザは、定点あたり２８．５６と前週より報告数はやや増加しました。現在感染が拡大しているインフルエンザウイルスはほぼ新型インフルエンザウイルスです。例年１２月中旬頃には、季節性のインフルエンザが流行を開始するため、新型インフルエンザを含めたインフルエンザの発生動向には注意が必要です。 腸管出血性大腸菌感染症の発生が１件（感染原因：不明、感染地域：不明）ありました。 ≪新型インフルエンザの届出について≫ ８月２５日より感染症法に基づく医師の届出が当面の間、不要となりました。現在、報告のあるインフルエンザのほとんどは新型インフルエンザと推測されます。	1類感染症	なし	なし
	2類感染症	結核　2件	結核　332件
	3類感染症	腸管出血性大腸菌感染症　1件	細菌性赤痢　4件、腸チフス　1件 腸管出血性大腸菌感染症　28件
	4類感染症	なし	A型肝炎　1件、オウム病　1件　つつが虫病　1件 デング熱　1件、レジオネラ症　6件
	5類感染症	なし	アメーバ赤痢　8件 ウイルス性肝炎　2件、急性脳炎　2件 クロイツフェルト･ヤコブ病　1件 劇症型溶血性レンサ球菌感染症　3件 後天性免疫不全症候群　14件、ジアルジア症 2件 髄膜炎菌性髄膜炎　1件、梅毒　5件、 風しん　1件、麻しん　24件

インフルエンザ発生状況（3年間）

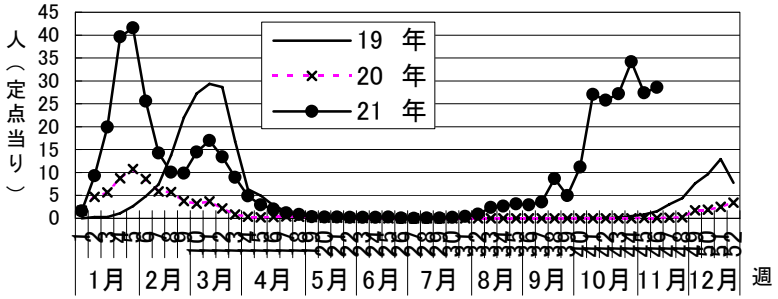

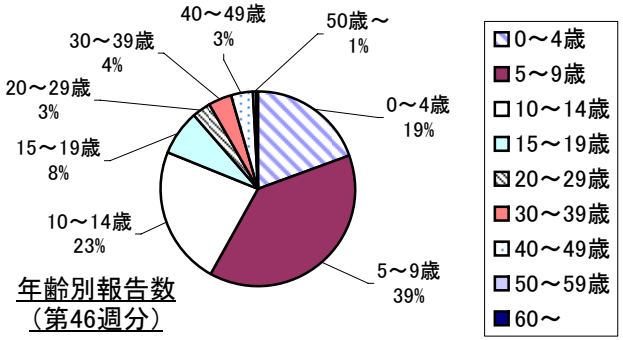

年齢別報告数
（第46週分）

感染性胃腸炎発生状況（3年間）

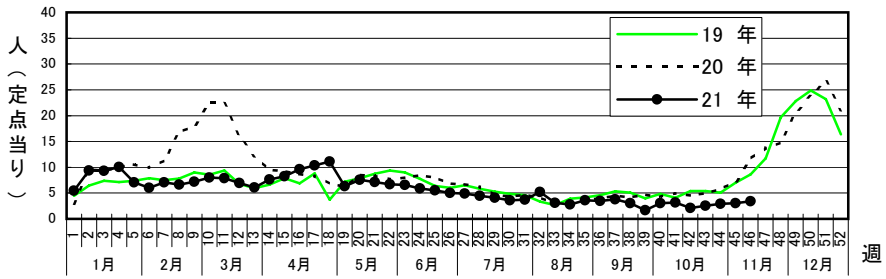

突発性発疹発生状況（3年間）

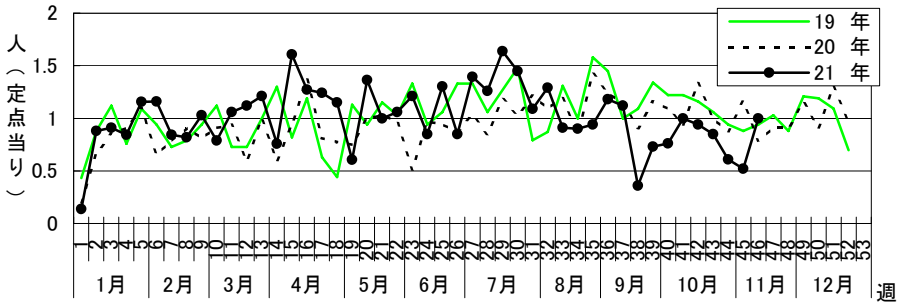

罹患数・定点当り罹患数、性、疾病、保健所別

集計対象:平成21年46週

集計日:平成21年11月17日

川崎市	インフルエンザ		RSウイルス感染症		咽頭結膜熱		A群溶血性レンサ球菌咽頭炎		感染性胃腸炎		水痘	
男女合計	罹患数	定点当り	罹患数	定点当り	罹患数	定点当り	罹患数	定点当り	罹患数	定点当り	罹患数	定点当り
総 数	1,542	28.56	2	0.06	2	0.06	31	0.94	112	3.39	20	0.61
川崎	254	31.75	-	-	-	-	3	0.60	23	4.60	1	0.20
幸	107	15.29	-	-	-	-	4	1.00	20	5.00	-	-
中原	137	17.13	-	-	-	-	1	0.20	11	2.20	1	0.20
高津	326	40.75	1	0.20	-	-	16	3.20	17	3.40	3	0.60
宮前	205	25.63	-	-	2	0.40	4	0.80	19	3.80	7	1.40
多摩	374	46.75	1	0.20	-	-	1	0.20	19	3.80	4	0.80
麻生	139	19.86	-	-	-	-	2	0.50	3	0.75	4	1.00
他・不明	-	-	-	-	-	-	-	-	-	-	-	-

川崎市	手足口病		伝染性紅斑		突発性発疹		百日咳		ヘルパンギーナ		流行性耳下腺炎	
男女合計	罹患数	定点当り	罹患数	定点当り	罹患数	定点当り	罹患数	定点当り	罹患数	定点当り	罹患数	定点当り
総 数	6	0.18	2	0.06	33	1.00	-	-	1	0.03	12	0.36
川崎	-	-	-	-	4	0.80	-	-	-	-	2	0.40
幸	2	0.50	-	-	4	1.00	-	-	-	-	2	0.50
中原	2	0.40	1	0.20	6	1.20	-	-	1	0.20	-	-
高津	-	-	1	0.20	6	1.20	-	-	-	-	3	0.60
宮前	-	-	-	-	7	1.40	-	-	-	-	-	-
多摩	1	0.20	-	-	5	1.00	-	-	-	-	2	0.40
麻生	1	0.25	-	-	1	0.25	-	-	-	-	3	0.75
他・不明	-	-	-	-	-	-	-	-	-	-	-	-

川崎市	急性出血性結膜炎		流行性角結膜炎	
男女合計	罹患数	定点当り	罹患数	定点当り
総 数	-	-	3	0.43
川崎	-	-	-	-
幸	-	-	-	-
中原	-	-	-	-
高津	-	-	1	1.00
宮前	-	-	-	-
多摩	-	-	-	-
麻生	-	-	2	2.00
他・不明	-	-	-	-

川崎市	細菌性髄膜炎（真菌性を含む）		無菌性髄膜炎		マイコプラズマ肺炎		ｸﾗﾐｼﾞｱ肺炎（ｵｳﾑ病は除く）	
男女合計	罹患数	定点当り	罹患数	定点当り	罹患数	定点当り	罹患数	定点当り
総 数	-	-	-	-	-	-	-	-
川崎	-	-	-	-	-	-	-	-
幸								
中原								
高津								
宮前	-	-	-	-	-	-	-	-
多摩								
麻生								
他・不明	-	-	-	-	-	-	-	-

罹患数・定点当り罹患数、性、疾病、保健所別
集計対象：平成21年46週

集計日：平成21年11月17日

川崎市
男女合計

		合　計	～５か月	～１１か月	１歳	２歳	３歳	４歳	５歳	６歳	７歳	８歳
			－ － （０歳）	－ － (1-4)	－ － (5-9)	－ － (10-14)	－ － (15-19)	－ － (20-24)	－ － (25-29)	－ － (30-34)	－ － (35-39)	－ － (40-44)
インフルエンザ	罹患数	1,542	3	8	39	45	76	128	123	110	123	128
	定点当り	28.56	0.06	0.15	0.72	0.83	1.41	2.37	2.28	2.04	2.28	2.37
ＲＳウイルス感染症	罹患数	2	－	－	1	1	－	－	－	－	－	－
	定点当り	0.06	－	－	0.03	0.03	－	－	－	－	－	－
咽頭結膜熱	罹患数	2	－	－	－	－	－	2	－	－	－	－
	定点当り	0.06	－	－	－	－	－	0.06	－	－	－	－
Ａ群溶血性レンサ球菌咽頭炎	罹患数	31	－	－	－	1	3	6	2	6	7	－
	定点当り	0.94	－	－	－	0.03	0.09	0.18	0.06	0.18	0.21	－
感染性胃腸炎	罹患数	112	2	14	16	11	16	9	11	7	6	4
	定点当り	3.39	0.06	0.42	0.48	0.33	0.48	0.27	0.33	0.21	0.18	0.12
水痘	罹患数	20	－	－	2	5	6	1	2	3	1	－
	定点当り	0.61	－	－	0.06	0.15	0.18	0.03	0.06	0.09	0.03	－
手足口病	罹患数	6	－	1	2	1	1	－	－	1	－	－
	定点当り	0.18	－	0.03	0.06	0.03	0.03	－	－	0.03	－	－
伝染性紅斑	罹患数	2	－	－	－	－	－	1	1	－	－	－
	定点当り	0.06	－	－	－	－	－	0.03	0.03	－	－	－
突発性発疹	罹患数	33	1	13	14	5	－	－	－	－	－	－
	定点当り	1.00	0.03	0.39	0.42	0.15	－	－	－	－	－	－
百日咳	罹患数	－	－	－	－	－	－	－	－	－	－	－
	定点当り	－	－	－	－	－	－	－	－	－	－	－
ヘルパンギーナ	罹患数	1	－	－	1	－	－	－	－	－	－	－
	定点当り	0.03	－	－	0.03	－	－	－	－	－	－	－
流行性耳下腺炎	罹患数	12	－	－	－	2	3	2	1	－	2	1
	定点当り	0.36	－	－	－	0.06	0.09	0.06	0.03	－	0.06	0.03
急性出血性結膜炎	罹患数	－	－	－	－	－	－	－	－	－	－	－
	定点当り	－	－	－	－	－	－	－	－	－	－	－
流行性角結膜炎	罹患数	3	－	－	－	－	－	－	1	－	－	－
	定点当り	0.43	－	－	－	－	－	－	0.14	－	－	－
細菌性髄膜炎（真菌性を含む）	罹患数	－	－	－	－	－	－	－	－	－	－	－
	定点当り	－	－	－	－	－	－	－	－	－	－	－
無菌性髄膜炎	罹患数	－	－	－	－	－	－	－	－	－	－	－
	定点当り	－	－	－	－	－	－	－	－	－	－	－
マイコプラズマ肺炎	罹患数	－	－	－	－	－	－	－	－	－	－	－
	定点当り	－	－	－	－	－	－	－	－	－	－	－
クラミジア肺炎（オウム病は除く）	罹患数	－	－	－	－	－	－	－	－	－	－	－
	定点当り	－	－	－	－	－	－	－	－	－	－	－

罹患数・定点当り罹患数、性、疾病、保健所別
集計対象：平成21年46週

集計日：平成21年11月17日

川崎市 男女合計		9 － － (45-49)	10-14 － － (50-54)	15-19 － － (55-59)	20-29 － (20歳以上) (60-64)	30-39 － － (65-69)	40-49 － － (70歳以上)	50-59 － －	60-69 － －	70-79 (70歳以上) －	80歳以上 － －
インフルエンザ	罹患数	114	354	117	47	60	54	9	2	2	－
	定点当り	2.11	6.56	2.17	0.87	1.11	1.00	0.17	0.04	0.04	－
ＲＳウイルス感染症	罹患数	－	－	－	－	－	－	－	－	－	－
	定点当り	－	－	－	－	－	－	－	－	－	－
咽頭結膜熱	罹患数	－	－	－	－	－	－	－	－	－	－
	定点当り	－	－	－	－	－	－	－	－	－	－
Ａ群溶血性レンサ球菌咽頭炎	罹患数	2	4	－	－	－	－	－	－	－	－
	定点当り	0.06	0.12	－	－	－	－	－	－	－	－
感染性胃腸炎	罹患数	3	7	2	4	－	－	－	－	－	－
	定点当り	0.09	0.21	0.06	0.12	－	－	－	－	－	－
水痘	罹患数	－	－	－	－	－	－	－	－	－	－
	定点当り	－	－	－	－	－	－	－	－	－	－
手足口病	罹患数	－	－	－	－	－	－	－	－	－	－
	定点当り	－	－	－	－	－	－	－	－	－	－
伝染性紅斑	罹患数	－	－	－	－	－	－	－	－	－	－
	定点当り	－	－	－	－	－	－	－	－	－	－
突発性発疹	罹患数	－	－	－	－	－	－	－	－	－	－
	定点当り	－	－	－	－	－	－	－	－	－	－
百日咳	罹患数	－	－	－	－	－	－	－	－	－	－
	定点当り	－	－	－	－	－	－	－	－	－	－
ヘルパンギーナ	罹患数	－	－	－	－	－	－	－	－	－	－
	定点当り	－	－	－	－	－	－	－	－	－	－
流行性耳下腺炎	罹患数	－	1	－	－	－	－	－	－	－	－
	定点当り	－	0.03	－	－	－	－	－	－	－	－
急性出血性結膜炎	罹患数	－	－	－	－	－	－	－	－	－	－
	定点当り	－	－	－	－	－	－	－	－	－	－
流行性角結膜炎	罹患数	－	－	－	－	1	－	－	－	1	－
	定点当り	－	－	－	－	0.14	－	－	－	0.14	－
細菌性髄膜炎（真菌性を含む）	罹患数	－	－	－	－	－	－	－	－	－	－
	定点当り	－	－	－	－	－	－	－	－	－	－
無菌性髄膜炎	罹患数	－	－	－	－	－	－	－	－	－	－
	定点当り	－	－	－	－	－	－	－	－	－	－
マイコプラズマ肺炎	罹患数	－	－	－	－	－	－	－	－	－	－
	定点当り	－	－	－	－	－	－	－	－	－	－
クラミジア肺炎（オウム病は除く）	罹患数	－	－	－	－	－	－	－	－	－	－
	定点当り	－	－	－	－	－	－	－	－	－	－

罹患数・定点当り罹患数、性、疾病、保健所別
集計対象：平成21年46週

集計日：平成21年11月17日

川崎市 男女合計		合計	５週前	４週前	３週前	２週前	１週前	今週
インフルエンザ	罹患数	9,184	1,460	1,392	1,466	1,845	1,479	1,542
	定点当り	28.35	27.04	25.78	27.15	34.17	27.39	28.56
ＲＳウイルス感染症	罹患数	8	3	1	－	1	1	2
	定点当り	0.04	0.09	0.03	－	0.03	0.03	0.06
咽頭結膜熱	罹患数	3	1	－	－	－	－	2
	定点当り	0.02	0.03	－	－	－	－	0.06
Ａ群溶血性レンサ球菌咽頭炎	罹患数	141	31	12	23	28	16	31
	定点当り	0.71	0.94	0.36	0.70	0.85	0.48	0.94
感染性胃腸炎	罹患数	567	104	69	84	97	101	112
	定点当り	2.86	3.15	2.09	2.55	2.94	3.06	3.39
水痘	罹患数	129	14	19	36	17	23	20
	定点当り	0.65	0.42	0.58	1.09	0.52	0.70	0.61
手足口病	罹患数	77	22	16	16	8	9	6
	定点当り	0.39	0.67	0.48	0.48	0.24	0.27	0.18
伝染性紅斑	罹患数	27	6	4	2	8	5	2
	定点当り	0.14	0.18	0.12	0.06	0.24	0.15	0.06
突発性発疹	罹患数	162	33	31	28	20	17	33
	定点当り	0.82	1.00	0.94	0.85	0.61	0.52	1.00
百日咳	罹患数	1	1	－	－	－	－	－
	定点当り	0.01	0.03	－	－	－	－	－
ヘルパンギーナ	罹患数	13	3	1	6	－	2	1
	定点当り	0.07	0.09	0.03	0.18	－	0.06	0.03
流行性耳下腺炎	罹患数	73	13	7	18	12	11	12
	定点当り	0.37	0.39	0.21	0.55	0.36	0.33	0.36
急性出血性結膜炎	罹患数	－	－	－	－	－	－	－
	定点当り	－	－	－	－	－	－	－
流行性角結膜炎	罹患数	15	2	2	5	2	1	3
	定点当り	0.36	0.29	0.29	0.71	0.29	0.14	0.43
細菌性髄膜炎（真菌性を含む）	罹患数	－	－	－	－	－	－	－
	定点当り	－	－	－	－	－	－	－
無菌性髄膜炎	罹患数	－	－	－	－	－	－	－
	定点当り	－	－	－	－	－	－	－
マイコプラズマ肺炎	罹患数	－	－	－	－	－	－	－
	定点当り	－	－	－	－	－	－	－
クラミジア肺炎（オウム病は除く）	罹患数	－	－	－	－	－	－	－
	定点当り	－	－	－	－	－	－	－