

感 染 症 週 報 [市内週報 平成22年第3週]

結核・感染症発生動向調査

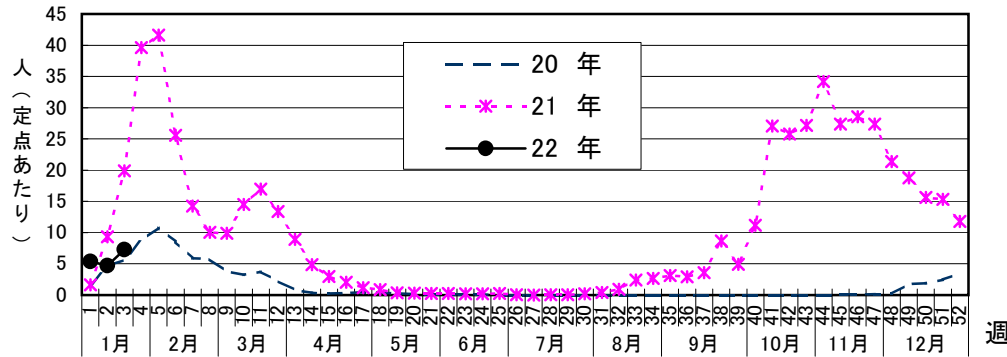
平成22年1月26日

平成22年第3週感染症発生状況【川崎市内】

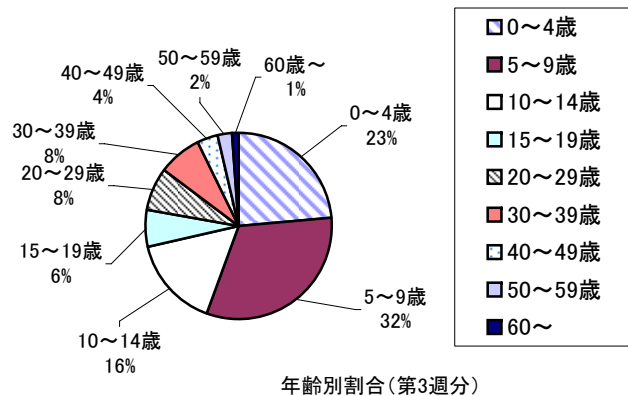
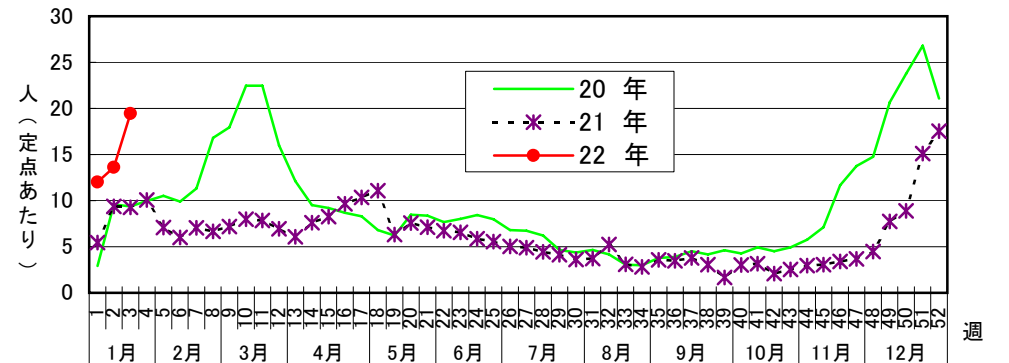
平成22年1月18日～平成22年1月24日

5類感染症(定点把握疾患)	全数把握疾患	届 出	累計(平成22年第1週以降)
第3週で報告数の多かった疾病は、1) 感染性胃腸炎 2) インフルエンザ 3) A群溶血性レンサ球菌咽頭炎となっております。 感染性胃腸炎が定点あたり19.44人と患者報告数が増加しており、警報基準値である定点あたり20に近いレベルとなっておりますので、今後の動向に注意が必要です。 インフルエンザは、定点あたり7.28人で前週と比較して増加しました。年齢別では小児の占める割合が増加しており、年齢別の発生動向に注意するとともに、季節性インフルエンザの動向にも注目する必要があります。	1類感染症	なし	なし
	2類感染症	結核 4件	結核 13件
	3類感染症	なし	腸チフス 1件
	4類感染症	なし	なし
	5類感染症	なし	アメーバ赤痢 1件

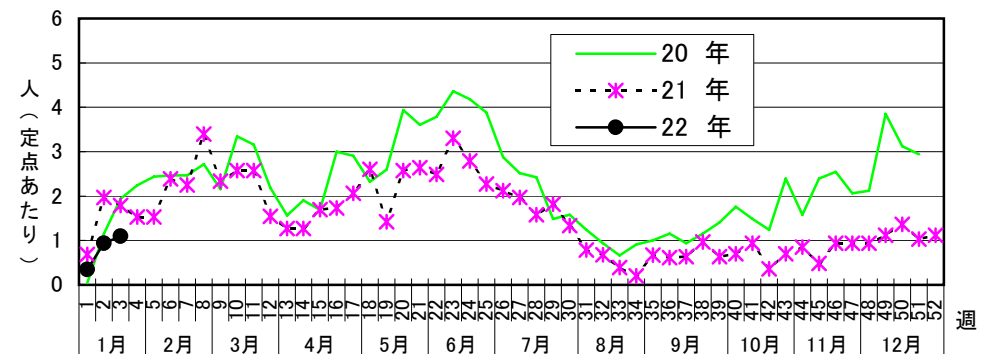
インフルエンザ発生状況(3年間)



感染性胃腸炎発生状況(3年間)



A群溶血性レンサ球菌咽頭炎発生状況(3年間)



罹患数・定点当り罹患数、性、疾病、保健所別

集計対象:平成22年3週

集計日:平成22年1月26日

川崎市 男女合計		合計	5週前	4週前	3週前	2週前	1週前	今週
インフルエンザ	罹患数	2,592	828	638	204	286	250	386
	定点当り	8.09	15.33	11.81	4.00	5.40	4.72	7.28
RSウイルス感染症	罹患数	49	7	18	3	6	3	12
	定点当り	0.25	0.21	0.55	0.10	0.19	0.09	0.38
咽頭結膜熱	罹患数	8	4	-	-	4	-	-
	定点当り	0.04	0.12	-	-	0.13	-	-
A群溶血性レンサ球菌咽頭炎	罹患数	157	34	37	10	11	30	35
	定点当り	0.81	1.03	1.12	0.33	0.34	0.94	1.09
感染性胃腸炎	罹患数	2,739	498	579	220	384	436	622
	定点当り	14.17	15.09	17.55	7.33	12.00	13.63	19.44
水痘	罹患数	236	53	30	36	47	41	29
	定点当り	1.23	1.61	0.91	1.20	1.47	1.28	0.91
手足口病	罹患数	8	1	4	-	1	-	2
	定点当り	0.04	0.03	0.12	-	0.03	-	0.06
伝染性紅斑	罹患数	33	12	7	2	5	4	3
	定点当り	0.17	0.36	0.21	0.07	0.16	0.13	0.09
突発性発疹	罹患数	138	32	16	7	23	28	32
	定点当り	0.71	0.97	0.48	0.23	0.72	0.88	1.00
百日咳	罹患数	-	-	-	-	-	-	-
	定点当り	-	-	-	-	-	-	-
ヘルパンギーナ	罹患数	1	-	-	-	-	1	-
	定点当り	0.01	-	-	-	-	0.03	-
流行性耳下腺炎	罹患数	29	5	7	2	2	8	5
	定点当り	0.15	0.15	0.21	0.07	0.06	0.25	0.16
急性出血性結膜炎	罹患数	-	-	-	-	-	-	-
	定点当り	-	-	-	-	-	-	-
流行性角結膜炎	罹患数	22	7	4	-	3	2	6
	定点当り	0.52	1.00	0.57	-	0.43	0.29	0.86
細菌性髄膜炎（真菌性を含む）	罹患数	1	-	1	-	-	-	-
	定点当り	0.08	-	0.50	-	-	-	-
無菌性髄膜炎	罹患数	1	-	-	1	-	-	-
	定点当り	0.08	-	-	0.50	-	-	-
マイコプラズマ肺炎	罹患数	-	-	-	-	-	-	-
	定点当り	-	-	-	-	-	-	-
クラミジア肺炎（オウム病は除く）	罹患数	-	-	-	-	-	-	-
	定点当り	-	-	-	-	-	-	-