感　染　症　週　報　〔 市内週報　平成22年第5週 〕

結核・感染症発生動向調査　　平成22年2月9日

平成22年第5週感染症発生状況【川崎市内】　　平成22年2月1日～平成22年2月7日

5類感染症(定点把握疾患)	全数把握疾患	届　出	累計(平成22年第1週以降)
第５週で報告数の多かった疾病は、１）感染性胃腸炎　２）インフルエンザ　３）水痘となっています。 感染性胃腸炎が定点あたり１７．３１人と患者報告数は減少していますが、区別では川崎区と多摩区で警報基準値である定点あたり２０を超えています。 インフルエンザも、定点あたり４．６０人で前週と比較して減少しました。ただし、第５週も４施設において学級閉鎖の報告がありました。今後も発生動向に注目する必要があります。 腸管出血性大腸菌感染症の届出が２件（①感染経路：不明、感染経路：日本国内　②感染経路：不明、推定感染経路：川崎市）ありました。 アメーバ赤痢の届出が２件（①感染経路：不明、感染経路：日本国内　②感染経路：不明、推定感染経路：日本国内）ありました。		なし	なし
	2類感染症	結核　8件	結核　36件
	3類感染症	腸管出血性大腸菌感染症　2件	腸チフス　1件、腸管出血性大腸菌感染症　2件
	4類感染症	なし	なし
	5類感染症	アメーバ赤痢　2件 後天性免疫不全症候群　1件 風しん　1件 麻しん　1件	アメーバ赤痢　3件 後天性免疫不全症候群　1件 風しん　1件 麻しん　1件

インフルエンザ発生状況（3年間）

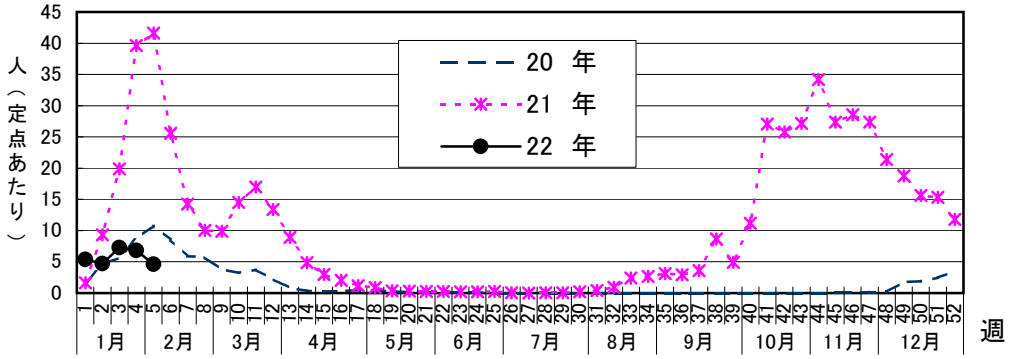

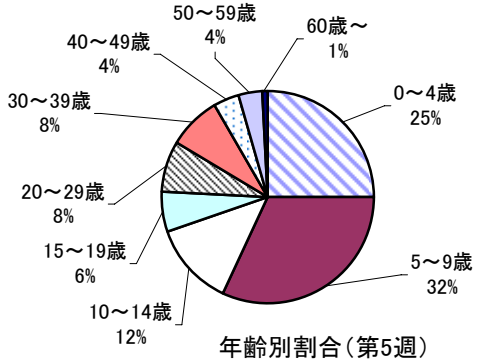

年齢別割合（第5週）

感染性胃腸炎発生状況（3年間）

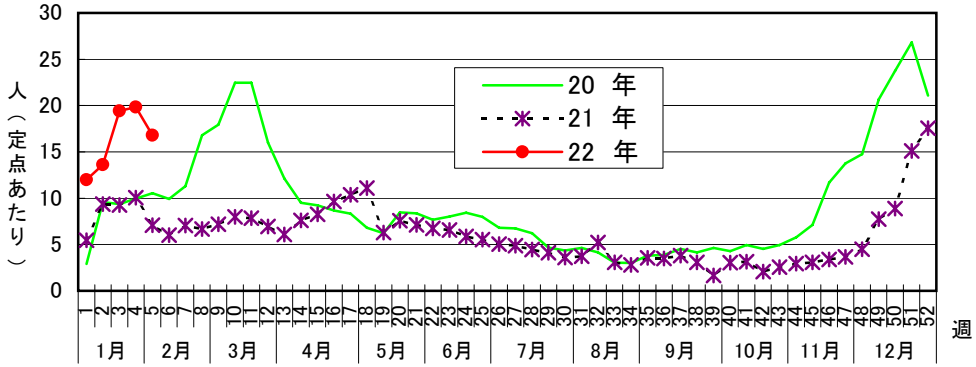

水痘発生状況（3年間）

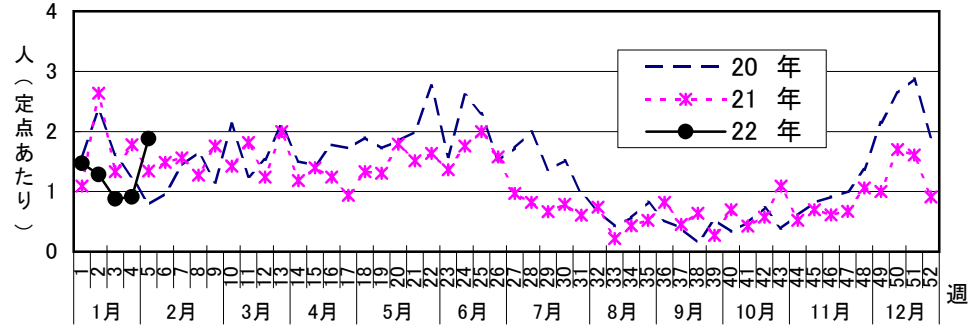

罹患数・定点当り罹患数、性、疾病、保健所別

集計対象：平成22年5週

集計日：平成22年2月9日

川崎市	インフルエンザ		RSウイルス感染症		咽頭結膜熱		A群溶血性レンサ球菌咽頭炎		感染性胃腸炎		水痘	
男女合計	罹患数	定点当り	罹患数	定点当り	罹患数	定点当り	罹患数	定点当り	罹患数	定点当り	罹患数	定点当り
総　数	244	4.60	9	0.28	3	0.09	45	1.41	554	17.31	62	1.94
川崎	14	1.75	−	−	−	−	2	0.40	101	20.20	3	0.60
幸	7	1.00	−	−	−	−	7	1.75	47	11.75	8	2.00
中原	16	2.00	−	−	−	−	5	1.00	97	19.40	15	3.00
高津	55	6.88	7	1.40	−	−	9	1.80	83	16.60	11	2.20
宮前	40	5.00	−	−	3	0.60	10	2.00	75	15.00	9	1.80
多摩	73	9.13	2	0.40	−	−	10	2.00	122	24.40	15	3.00
麻生	39	6.50	−	−	−	−	2	0.67	29	9.67	1	0.33
他・不明	−	−	−	−	−	−	−	−	−	−	−	−

川崎市	手足口病		伝染性紅斑		突発性発疹		百日咳		ヘルパンギーナ		流行性耳下腺炎	
男女合計	罹患数	定点当り	罹患数	定点当り	罹患数	定点当り	罹患数	定点当り	罹患数	定点当り	罹患数	定点当り
総　数	−	−	10	0.31	25	0.78	−	−	−	−	10	0.31
川崎	−	−	3	0.60	−	−	−	−	−	−	1	0.20
幸	−	−	1	0.25	1	0.25	−	−	−	−	−	−
中原	−	−	1	0.20	3	0.60	−	−	−	−	1	0.20
高津	−	−	2	0.40	4	0.80	−	−	−	−	−	−
宮前	−	−	−	−	10	2.00	−	−	−	−	4	0.80
多摩	−	−	1	0.20	6	1.20	−	−	−	−	2	0.40
麻生	−	−	2	0.67	1	0.33	−	−	−	−	2	0.67
他・不明	−	−	−	−	−	−	−	−	−	−	−	−

川崎市	急性出血性結膜炎		流行性角結膜炎	
男女合計	罹患数	定点当り	罹患数	定点当り
総　数	−	−	6	0.86
川崎	−	−	1	1.00
幸	−	−	−	−
中原	−	−	1	1.00
高津	−	−	1	1.00
宮前	−	−	−	−
多摩	−	−	−	−
麻生	−	−	3	3.00
他・不明	−	−	−	−

川崎市	細菌性髄膜炎（真菌性を含む）		無菌性髄膜炎		マイコプラズマ肺炎		ｸﾗﾐｼﾞｱ肺炎（ｵｳﾑ病は除く）	
男女合計	罹患数	定点当り	罹患数	定点当り	罹患数	定点当り	罹患数	定点当り
総　数	−	−	−	−	−	−	−	−
川崎	−	−	−	−	−	−	−	−
幸								
中原								
高津								
宮前	−	−	−	−	−	−	−	−
多摩								
麻生								
他・不明	−	−	−	−	−	−	−	−

罹患数・定点当り罹患数、性、疾病、保健所別
集計対象：平成22年5週

集計日：平成22年2月9日

川崎市
男女合計

		合　計	～５か月 － － （０歳）	～１１か月 － － (1-4)	１歳 － － (5-9)	２歳 － － (10-14)	３歳 － － (15-19)	４歳 － － (20-24)	５歳 － － (25-29)	６歳 － － (30-34)	７歳 － － (35-39)	８歳 － － (40-44)
インフルエンザ	罹患数	244	1	3	10	12	13	22	14	20	19	14
	定点当り	4.60	0.02	0.06	0.19	0.23	0.25	0.42	0.26	0.38	0.36	0.26
ＲＳウイルス感染症	罹患数	9	2	2	3	1	1	－	－	－	－	－
	定点当り	0.28	0.06	0.06	0.09	0.03	0.03	－	－	－	－	－
咽頭結膜熱	罹患数	3	－	－	－	－	1	－	1	－	－	－
	定点当り	0.09	－	－	－	－	0.03	－	0.03	－	－	－
Ａ群溶血性レンサ球菌咽頭炎	罹患数	45	－	－	2	3	3	10	4	5	7	－
	定点当り	1.41	－	－	0.06	0.09	0.09	0.31	0.13	0.16	0.22	－
感染性胃腸炎	罹患数	554	4	24	88	62	58	50	42	41	38	21
	定点当り	17.31	0.13	0.75	2.75	1.94	1.81	1.56	1.31	1.28	1.19	0.66
水痘	罹患数	62	1	3	8	6	3	13	11	13	2	1
	定点当り	1.94	0.03	0.09	0.25	0.19	0.09	0.41	0.34	0.41	0.06	0.03
手足口病	罹患数	－	－	－	－	－	－	－	－	－	－	－
	定点当り	－	－	－	－	－	－	－	－	－	－	－
伝染性紅斑	罹患数	10	－	－	－	2	1	2	1	1	3	－
	定点当り	0.31	－	－	－	0.06	0.03	0.06	0.03	0.03	0.09	－
突発性発疹	罹患数	25	－	11	12	2	－	－	－	－	－	－
	定点当り	0.78	－	0.34	0.38	0.06	－	－	－	－	－	－
百日咳	罹患数	－	－	－	－	－	－	－	－	－	－	－
	定点当り	－	－	－	－	－	－	－	－	－	－	－
ヘルパンギーナ	罹患数	－	－	－	－	－	－	－	－	－	－	－
	定点当り	－	－	－	－	－	－	－	－	－	－	－
流行性耳下腺炎	罹患数	10	1	－	－	1	1	1	2	1	1	1
	定点当り	0.31	0.03	－	－	0.03	0.03	0.03	0.06	0.03	0.03	0.03
急性出血性結膜炎	罹患数	－	－	－	－	－	－	－	－	－	－	－
	定点当り	－	－	－	－	－	－	－	－	－	－	－
流行性角結膜炎	罹患数	6	－	－	－	－	1	－	－	－	－	－
	定点当り	0.86	－	－	－	－	0.14	－	－	－	－	－
細菌性髄膜炎（真菌性を含む）	罹患数	－	－	－	－	－	－	－	－	－	－	－
	定点当り	－	－	－	－	－	－	－	－	－	－	－
無菌性髄膜炎	罹患数	－	－	－	－	－	－	－	－	－	－	－
	定点当り	－	－	－	－	－	－	－	－	－	－	－
マイコプラズマ肺炎	罹患数	－	－	－	－	－	－	－	－	－	－	－
	定点当り	－	－	－	－	－	－	－	－	－	－	－
クラミジア肺炎（オウム病は除く）	罹患数	－	－	－	－	－	－	－	－	－	－	－
	定点当り	－	－	－	－	－	－	－	－	－	－	－

罹患数・定点当り罹患数、性、疾病、保健所別
集計対象：平成22年5週

集計日：平成22年2月9日

川崎市 男女合計		9 – (45-49)	10-14 – (50-54)	15-19 – (55-59)	20-29 – (20歳以上) (60-64)	30-39 – (65-69)	40-49 – (70歳以上)	50-59 –	60-69 –	70-79 – (70歳以上)	80歳以上 –
インフルエンザ	罹患数	11	31	15	19	20	9	9	1	1	–
	定点当り	0.21	0.58	0.28	0.36	0.38	0.17	0.17	0.02	0.02	–
ＲＳウイルス感染症	罹患数	–	–	–	–	–	–	–	–	–	–
	定点当り	–	–	–	–	–	–	–	–	–	–
咽頭結膜熱	罹患数	–	–	–	1	–	–	–	–	–	–
	定点当り	–	–	–	0.03	–	–	–	–	–	–
Ａ群溶血性レンサ球菌咽頭炎	罹患数	3	5	–	–	–	–	–	–	–	–
	定点当り	0.09	0.16	–	–	–	–	–	–	–	–
感染性胃腸炎	罹患数	22	45	5	54	–	–	–	–	–	–
	定点当り	0.69	1.41	0.16	1.69	–	–	–	–	–	–
水痘	罹患数	–	1	–	–	–	–	–	–	–	–
	定点当り	–	0.03	–	–	–	–	–	–	–	–
手足口病	罹患数	–	–	–	–	–	–	–	–	–	–
	定点当り	–	–	–	–	–	–	–	–	–	–
伝染性紅斑	罹患数	–	–	–	–	–	–	–	–	–	–
	定点当り	–	–	–	–	–	–	–	–	–	–
突発性発疹	罹患数	–	–	–	–	–	–	–	–	–	–
	定点当り	–	–	–	–	–	–	–	–	–	–
百日咳	罹患数	–	–	–	–	–	–	–	–	–	–
	定点当り	–	–	–	–	–	–	–	–	–	–
ヘルパンギーナ	罹患数	–	–	–	–	–	–	–	–	–	–
	定点当り	–	–	–	–	–	–	–	–	–	–
流行性耳下腺炎	罹患数	–	1	–	–	–	–	–	–	–	–
	定点当り	–	0.03	–	–	–	–	–	–	–	–
急性出血性結膜炎	罹患数	–	–	–	–	–	–	–	–	–	–
	定点当り	–	–	–	–	–	–	–	–	–	–
流行性角結膜炎	罹患数	–	–	–	1	–	1	–	2	1	–
	定点当り	–	–	–	0.14	–	0.14	–	0.29	0.14	–
細菌性髄膜炎（真菌性を含む）	罹患数	–	–	–	–	–	–	–	–	–	–
	定点当り	–	–	–	–	–	–	–	–	–	–
無菌性髄膜炎	罹患数	–	–	–	–	–	–	–	–	–	–
	定点当り	–	–	–	–	–	–	–	–	–	–
マイコプラズマ肺炎	罹患数	–	–	–	–	–	–	–	–	–	–
	定点当り	–	–	–	–	–	–	–	–	–	–
クラミジア肺炎（オウム病は除く）	罹患数	–	–	–	–	–	–	–	–	–	–
	定点当り	–	–	–	–	–	–	–	–	–	–

罹患数・定点当り罹患数、性、疾病、保健所別
集計対象：平成22年5週

集計日：平成22年2月9日

川崎市 男女合計		合計	５週前	４週前	３週前	２週前	１週前	今週
インフルエンザ	罹患数	1,731	204	286	250	386	361	244
	定点当り	5.47	4.00	5.40	4.72	7.28	6.81	4.60
ＲＳウイルス感染症	罹患数	43	3	6	3	12	10	9
	定点当り	0.23	0.10	0.19	0.09	0.38	0.31	0.28
咽頭結膜熱	罹患数	12	－	4	－	－	5	3
	定点当り	0.06	－	0.13	－	－	0.16	0.09
Ａ群溶血性レンサ球菌咽頭炎	罹患数	186	10	11	30	35	55	45
	定点当り	0.97	0.33	0.34	0.94	1.09	1.72	1.41
感染性胃腸炎	罹患数	2,851	220	384	436	622	635	554
	定点当り	14.93	7.33	12.00	13.63	19.44	19.84	17.31
水痘	罹患数	245	36	47	41	29	30	62
	定点当り	1.29	1.20	1.47	1.28	0.91	0.94	1.94
手足口病	罹患数	4	－	1	－	2	1	－
	定点当り	0.02	－	0.03	－	0.06	0.03	－
伝染性紅斑	罹患数	33	2	5	4	3	9	10
	定点当り	0.17	0.07	0.16	0.13	0.09	0.28	0.31
突発性発疹	罹患数	138	7	23	28	32	23	25
	定点当り	0.72	0.23	0.72	0.88	1.00	0.72	0.78
百日咳	罹患数	－	－	－	－	－	－	－
	定点当り	－	－	－	－	－	－	－
ヘルパンギーナ	罹患数	2	－	－	1	－	1	－
	定点当り	0.01	－	－	0.03	－	0.03	－
流行性耳下腺炎	罹患数	34	2	2	8	5	7	10
	定点当り	0.18	0.07	0.06	0.25	0.16	0.22	0.31
急性出血性結膜炎	罹患数	－	－	－	－	－	－	－
	定点当り	－	－	－	－	－	－	－
流行性角結膜炎	罹患数	21	－	3	2	6	4	6
	定点当り	0.50	－	0.43	0.29	0.86	0.57	0.86
細菌性髄膜炎（真菌性を含む）	罹患数	－	－	－	－	－	－	－
	定点当り	－	－	－	－	－	－	－
無菌性髄膜炎	罹患数	1	1	－	－	－	－	－
	定点当り	0.08	0.50	－	－	－	－	－
マイコプラズマ肺炎	罹患数	－	－	－	－	－	－	－
	定点当り	－	－	－	－	－	－	－
クラミジア肺炎（オウム病は除く）	罹患数	－	－	－	－	－	－	－
	定点当り	－	－	－	－	－	－	－