

# 感 染 症 週 報 [ 市内週報 平成22年第8週 ]

結核・感染症発生動向調査

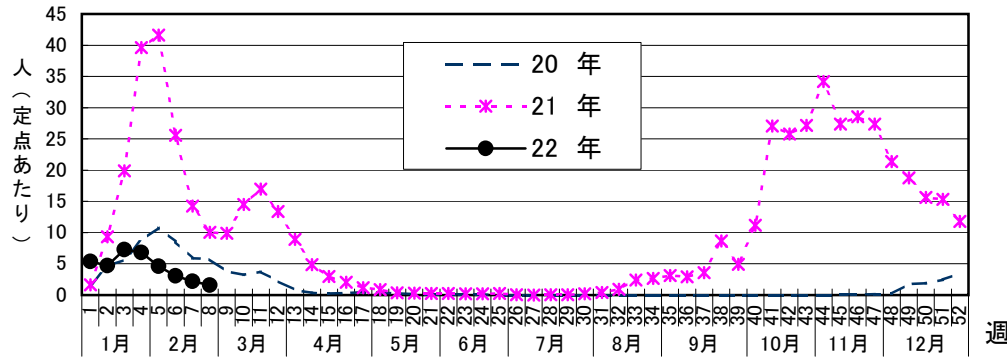
平成22年3月2日

平成22年第8週感染症発生状況【川崎市内】

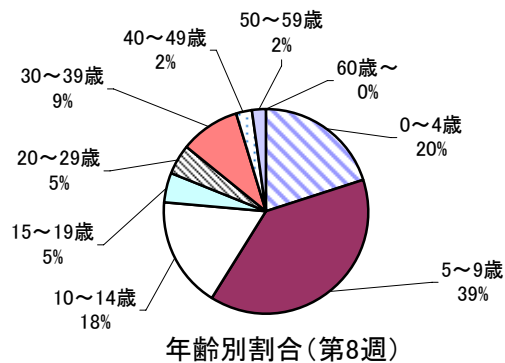
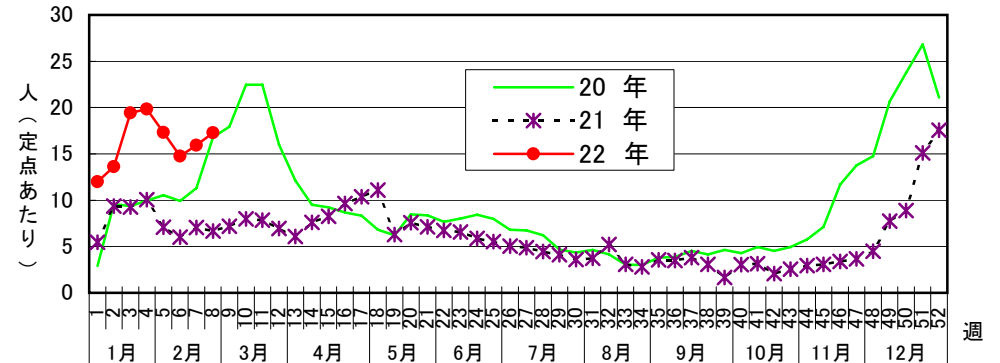
平成22年2月22日～平成22年2月28日

5類感染症(定点把握疾患)	全数把握疾患	届 出	累計(平成22年第1週以降)
<p>第8週で報告数の多かった疾病は、1) 感染性胃腸炎 2) インフルエンザ 3) 水痘となっています。</p> <p>感染性胃腸炎が定点あたり17.28人と患者報告数は増加しており、区別では高津区と多摩区で警報基準値である定点あたり20を超えています。また、過去10年の第8週をみると、今年がもっとも多い定点あたりの報告数となっております。</p> <p>インフルエンザは、定点あたり1.60人と5週連続で患者数が減少しております。過去10年の第8週をみると今年がもっとも少ない定点あたりの報告数となっております。</p> <p>例年の報告数とは異なった動向を示していますので、今後の動向に注意が必要です。</p> <p>麻しんの発生届が1件(推定感染経路: 飛沫・飛沫核感染、推定感染地域: 川崎市)ありました。</p>	1類感染症	なし	なし
	2類感染症	結核 1件	結核 49件
	3類感染症	なし	腸チフス 1件、腸管出血性大腸菌感染症 2件
	4類感染症	なし	デング熱 1件
	5類感染症	麻しん 1件	アメーバ赤痢 4件 劇症型溶血性レンサ球菌感染症 1件 後天性免疫不全症候群 1件 梅毒 1件 風しん 1件 麻しん 2件

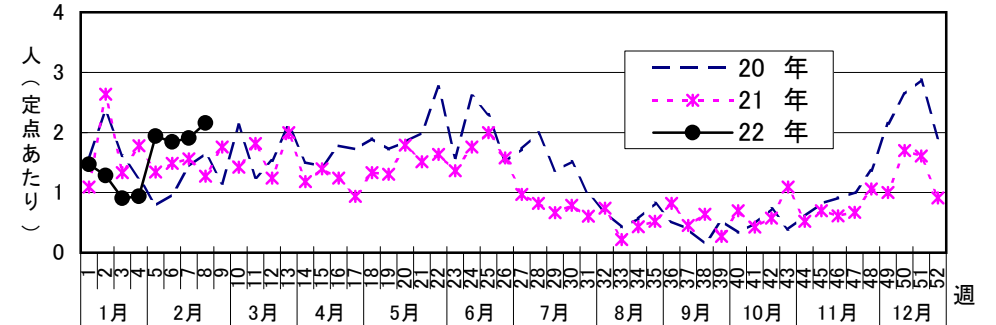
インフルエンザ発生状況(3年間)



感染性胃腸炎発生状況(3年間)



水痘発生状況(3年間)









罹患数・定点当り罹患数、性、疾病、保健所別

集計対象:平成22年8週

集計日:平成22年3月2日

川崎市 男女合計		合計	5週前	4週前	3週前	2週前	1週前	今週
インフルエンザ	罹患数	1,355	386	361	244	162	117	85
	定点当り	4.26	7.28	6.81	4.60	3.06	2.21	1.60
RSウイルス感染症	罹患数	70	12	10	9	22	10	7
	定点当り	0.36	0.38	0.31	0.28	0.69	0.31	0.22
咽頭結膜熱	罹患数	12	-	5	3	1	1	2
	定点当り	0.06	-	0.16	0.09	0.03	0.03	0.06
A群溶血性レンサ球菌咽頭炎	罹患数	273	35	55	45	38	40	60
	定点当り	1.42	1.09	1.72	1.41	1.19	1.25	1.88
感染性胃腸炎	罹患数	3,346	622	635	554	472	510	553
	定点当り	17.43	19.44	19.84	17.31	14.75	15.94	17.28
水痘	罹患数	310	29	30	62	59	61	69
	定点当り	1.62	0.91	0.94	1.94	1.84	1.91	2.16
手足口病	罹患数	5	2	1	-	-	2	-
	定点当り	0.03	0.06	0.03	-	-	0.06	-
伝染性紅斑	罹患数	41	3	9	10	6	5	8
	定点当り	0.21	0.09	0.28	0.31	0.19	0.16	0.25
突発性発疹	罹患数	163	32	23	25	29	21	33
	定点当り	0.85	1.00	0.72	0.78	0.91	0.66	1.03
百日咳	罹患数	-	-	-	-	-	-	-
	定点当り	-	-	-	-	-	-	-
ヘルパンギーナ	罹患数	1	-	1	-	-	-	-
	定点当り	0.01	-	0.03	-	-	-	-
流行性耳下腺炎	罹患数	48	5	7	10	7	7	12
	定点当り	0.25	0.16	0.22	0.31	0.22	0.22	0.38
急性出血性結膜炎	罹患数	-	-	-	-	-	-	-
	定点当り	-	-	-	-	-	-	-
流行性角結膜炎	罹患数	31	6	4	6	2	6	7
	定点当り	0.74	0.86	0.57	0.86	0.29	0.86	1.00
細菌性髄膜炎（真菌性を含む）	罹患数	-	-	-	-	-	-	-
	定点当り	-	-	-	-	-	-	-
無菌性髄膜炎	罹患数	-	-	-	-	-	-	-
	定点当り	-	-	-	-	-	-	-
マイコプラズマ肺炎	罹患数	-	-	-	-	-	-	-
	定点当り	-	-	-	-	-	-	-
クラミジア肺炎（オウム病は除く）	罹患数	-	-	-	-	-	-	-
	定点当り	-	-	-	-	-	-	-