

感染症週報 [市内週報 平成22年第10週]

結核・感染症発生動向調査

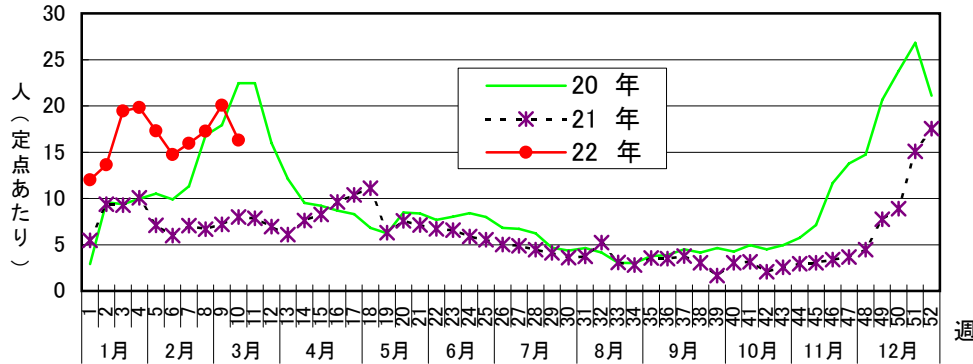
平成22年3月16日

平成22年第10週感染症発生状況【川崎市内】

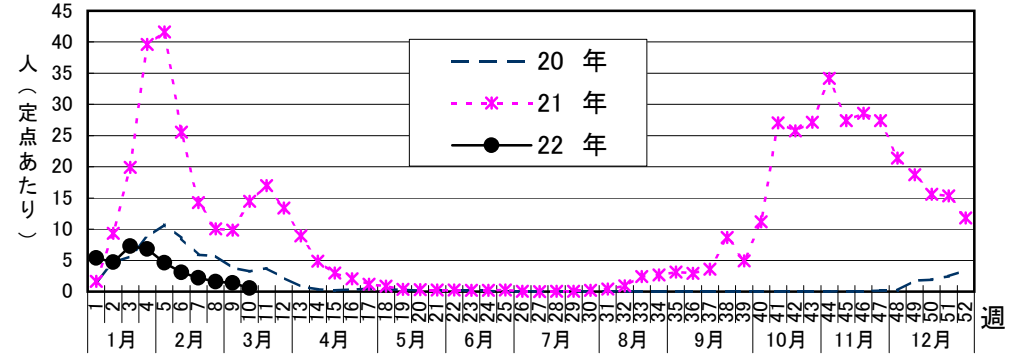
平成22年3月8日～平成22年3月14日

5類感染症(定点把握疾患)等	全数把握疾患	届出	累計(平成22年第1週以降)
<p>第10週で報告数の多かった疾病は、1) 感染性胃腸炎 2) 水痘 3) A群溶血性レンサ球菌咽頭炎となっています。感染性胃腸炎が定点あたり16.28人と患者報告数は減少しましたが、区別では多摩区が定点あたり29.20人と警報基準値の定点あたり20人を超えています。インフルエンザは、定点あたり0.57人と7週連続で報告数が減少し、流行の目安である「定点あたり1人」を下回りました。</p> <p>A型肝炎の届出が1件(推定感染経路: 経口感染、推定感染地域: 川崎市)ありました。</p> <p>レジオネラ症の届出が1件(感染経路: 不明、推定感染地域: 川崎市)ありました。</p>	1類感染症	なし	なし
	2類感染症	結核 6件	結核 61件
	3類感染症	なし	腸チフス 1件、腸管出血性大腸菌感染症 2件
	4類感染症	A型肝炎 1件 レジオネラ症 1件	デング熱 1件、A型肝炎 1件、レジオネラ症 1件
	5類感染症	クロイツフェルト・ヤコブ病 1件	アメーバ赤痢 5件 クロイツフェルト・ヤコブ病 1件 劇症型溶血性レンサ球菌感染症 1件 後天性免疫不全症候群 1件 梅毒 1件 風しん 1件 麻しん 2件

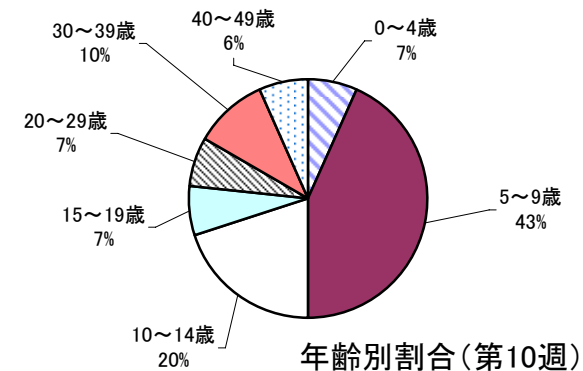
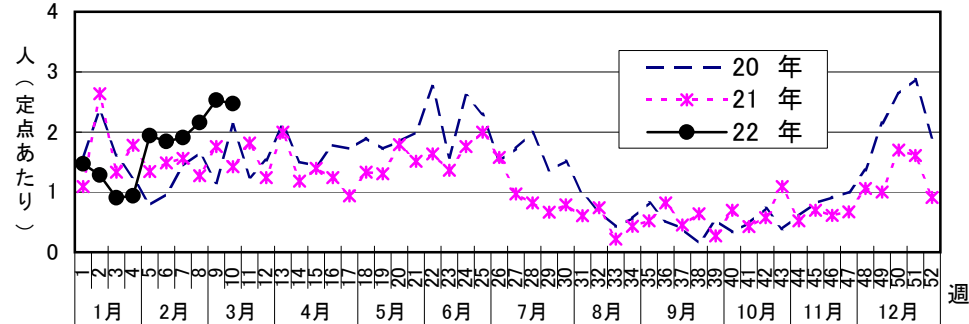
感染性胃腸炎発生状況(3年間)



インフルエンザ発生状況(3年間)



水痘発生状況(3年間)



罹患数・定点当り罹患数、性、疾病、保健所別

集計対象：平成22年10週

集計日：平成22年3月16日

川崎市 男女合計		合計	5週前	4週前	3週前	2週前	1週前	今週
インフルエンザ	罹患数	711	244	162	117	85	73	30
	定点当り	2.24	4.60	3.06	2.21	1.60	1.38	0.57
RSウイルス感染症	罹患数	74	9	22	10	7	14	12
	定点当り	0.39	0.28	0.69	0.31	0.22	0.44	0.38
咽頭結膜熱	罹患数	15	3	1	1	2	5	3
	定点当り	0.08	0.09	0.03	0.03	0.06	0.16	0.09
A群溶血性レンサ球菌咽頭炎	罹患数	311	45	38	40	60	64	64
	定点当り	1.62	1.41	1.19	1.25	1.88	2.00	2.00
感染性胃腸炎	罹患数	3,252	554	472	510	553	642	521
	定点当り	16.94	17.31	14.75	15.94	17.28	20.06	16.28
水痘	罹患数	411	62	59	61	69	81	79
	定点当り	2.14	1.94	1.84	1.91	2.16	2.53	2.47
手足口病	罹患数	3	-	-	2	-	1	-
	定点当り	0.02	-	-	0.06	-	0.03	-
伝染性紅斑	罹患数	41	10	6	5	8	2	10
	定点当り	0.21	0.31	0.19	0.16	0.25	0.06	0.31
突発性発疹	罹患数	175	25	29	21	33	33	34
	定点当り	0.91	0.78	0.91	0.66	1.03	1.03	1.06
百日咳	罹患数	-	-	-	-	-	-	-
	定点当り	-	-	-	-	-	-	-
ヘルパンギーナ	罹患数	-	-	-	-	-	-	-
	定点当り	-	-	-	-	-	-	-
流行性耳下腺炎	罹患数	58	10	7	7	12	13	9
	定点当り	0.30	0.31	0.22	0.22	0.38	0.41	0.28
急性出血性結膜炎	罹患数	-	-	-	-	-	-	-
	定点当り	-	-	-	-	-	-	-
流行性角結膜炎	罹患数	36	6	2	6	7	9	6
	定点当り	0.86	0.86	0.29	0.86	1.00	1.29	0.86
細菌性髄膜炎（真菌性を含む）	罹患数	1	-	-	-	-	1	-
	定点当り	0.08	-	-	-	-	0.50	-
無菌性髄膜炎	罹患数	-	-	-	-	-	-	-
	定点当り	-	-	-	-	-	-	-
マイコプラズマ肺炎	罹患数	-	-	-	-	-	-	-
	定点当り	-	-	-	-	-	-	-
クラミジア肺炎（オウム病は除く）	罹患数	-	-	-	-	-	-	-
	定点当り	-	-	-	-	-	-	-