

感染症週報 [市内週報 平成22年第15週]

結核・感染症発生動向調査

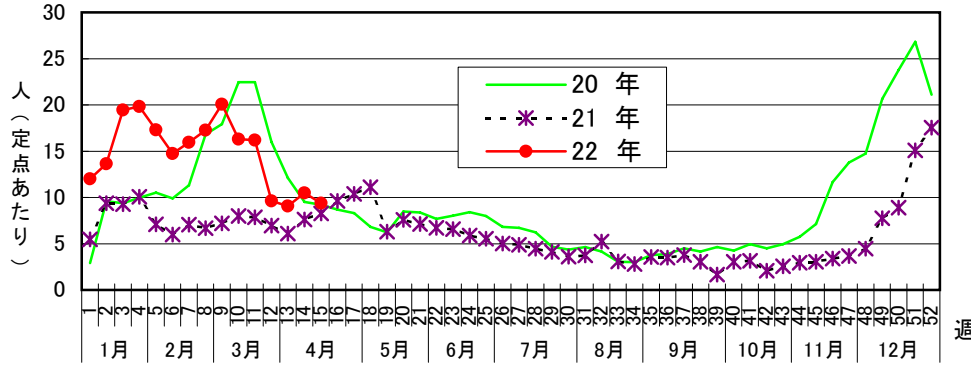
平成22年4月20日

平成22年第15週感染症発生状況【川崎市内】

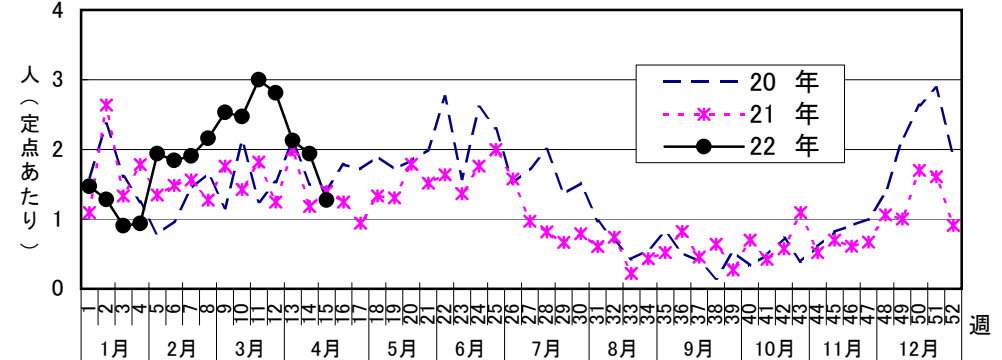
平成22年4月12日～平成22年4月18日

5類感染症(定点把握疾患)等	全数把握疾患	届 出	累計(平成22年第1週以降)
<p>第15週で報告数の多かった疾病は、1) 感染性胃腸炎 2) A群溶血性レンサ球菌咽頭炎 3) 水痘となっています。</p> <p>感染性胃腸炎が定点あたり9.69人と前週(10.50人)に比較して患者数は減少しました。</p> <p>A群溶血性レンサ球菌咽頭炎は定点あたり1.88人で前週(1.38人)に比較して患者数は増加しました。</p> <p>水痘は定点あたり1.31人で4週連続して患者数は減少(前週1.94人)しております。</p> <p>ウイルス性肝炎の届出が1件(推定感染原因: 針等の鋭利なものの刺入による感染、推定感染地域: 神奈川県)ありました。</p>	1類感染症	なし	なし
	2類感染症	結核 3件	結核 91件
	3類感染症	なし	腸チフス 1件、腸管出血性大腸菌感染症 2件
	4類感染症	なし	デング熱 1件、A型肝炎 1件、レジオネラ症 2件
	5類感染症	ウイルス性肝炎1件	アメーバ赤痢 6件 ウイルス性肝炎2件 クロイツフェルト・ヤコブ病 1件 劇症型溶血性レンサ球菌感染症 1件 後天性免疫不全症候群 1件 梅毒 1件 風しん 1件 麻しん 2件

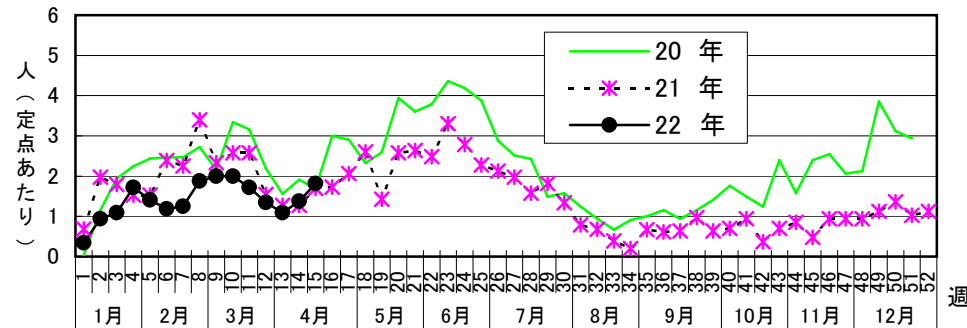
感染性胃腸炎発生状況(3年間)



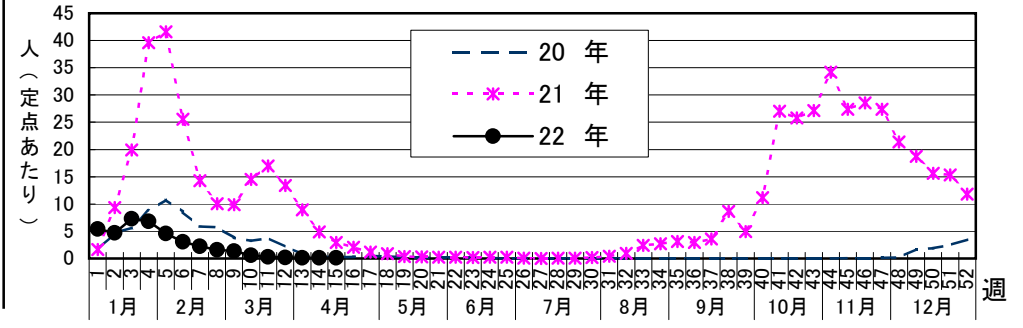
水痘発生状況(3年間)



A群溶血性レンサ球菌咽頭炎発生状況(3年間)



インフルエンザ発生状況(3年間)



罹患数・定点当り罹患数、性、疾病、保健所別

集計対象:平成22年15週

集計日:平成22年4月20日

川崎市 男女合計		合計	5週前	4週前	3週前	2週前	1週前	今週
インフルエンザ	罹患数	72	30	17	10	5	5	5
	定点当り	0.23	0.57	0.32	0.19	0.09	0.09	0.09
R S ウイルス感染症	罹患数	36	12	7	3	2	3	9
	定点当り	0.19	0.38	0.22	0.09	0.06	0.09	0.28
咽頭結膜熱	罹患数	17	3	1	1	3	3	6
	定点当り	0.09	0.09	0.03	0.03	0.09	0.09	0.19
A群溶血性レンサ球菌咽頭炎	罹患数	301	64	55	43	35	44	60
	定点当り	1.57	2.00	1.72	1.34	1.09	1.38	1.88
感染性胃腸炎	罹患数	2,283	521	518	308	290	336	310
	定点当り	11.89	16.28	16.19	9.63	9.06	10.50	9.69
水痘	罹患数	437	79	96	90	68	62	42
	定点当り	2.28	2.47	3.00	2.81	2.13	1.94	1.31
手足口病	罹患数	14	-	6	-	2	-	6
	定点当り	0.07	-	0.19	-	0.06	-	0.19
伝染性紅斑	罹患数	52	10	11	4	6	7	14
	定点当り	0.27	0.31	0.34	0.13	0.19	0.22	0.44
突発性発疹	罹患数	187	34	31	29	26	40	27
	定点当り	0.97	1.06	0.97	0.91	0.81	1.25	0.84
百日咳	罹患数	-	-	-	-	-	-	-
	定点当り	-	-	-	-	-	-	-
ヘルパンギーナ	罹患数	12	-	2	1	1	3	5
	定点当り	0.06	-	0.06	0.03	0.03	0.09	0.16
流行性耳下腺炎	罹患数	77	9	13	12	17	11	15
	定点当り	0.40	0.28	0.41	0.38	0.53	0.34	0.47
急性出血性結膜炎	罹患数	1	-	-	-	-	-	1
	定点当り	0.02	-	-	-	-	-	0.14
流行性角結膜炎	罹患数	35	6	5	9	3	7	5
	定点当り	0.83	0.86	0.71	1.29	0.43	1.00	0.71
細菌性髄膜炎 (真菌性を含む)	罹患数	1	-	-	-	-	-	1
	定点当り	0.08	-	-	-	-	-	0.50
無菌性髄膜炎	罹患数	-	-	-	-	-	-	-
	定点当り	-	-	-	-	-	-	-
マイコプラズマ肺炎	罹患数	-	-	-	-	-	-	-
	定点当り	-	-	-	-	-	-	-
クラミジア肺炎 (オウム病は除く)	罹患数	-	-	-	-	-	-	-
	定点当り	-	-	-	-	-	-	-