感 染 症 週 報 〔 市内週報 平成22年第20週 〕

結核・感染症発生動向調査　　平成22年5月25日

平成22年第20週感染症発生状況【川崎市内】　　平成22年5月17日～平成22年5月23日

5類感染症(定点把握疾患)等	全数把握疾患	届　出	累計(平成22年第1週以降)
第２０週で報告数の多かった疾病は、１）感染性胃腸炎２）Ａ群溶血性レンサ球菌咽頭炎　３）水痘でした。 感染性胃腸炎が定点あたり９．６９人と前週（９．３４人）に比較して患者数はやや増加しております。 A群溶血性レンサ球菌咽頭炎は定点あたり２．６３人と前週（２．２８人）に比較して増加しております。 中原区の定点医療機関から百日咳の報告が１件（平成２１年１０月第４１週の報告以降初めて）ありました。 らに、例年夏期に流行するヘルパンギーナは定点あたり０．８１人で、この時期としては患者数が多く報告されております。※過去１０年間の同時期と比較すると平成１８年に次いで２番目に患者数が多い。	１類感染症	なし	なし
	２類感染症	結核　1件	結核　125件
	３類感染症	なし	腸チフス　1件、腸管出血性大腸菌感染症　3件
	４類感染症	なし	デング熱　1件、A型肝炎　1件、レジオネラ症　2件
	５類感染症	なし	アメーバ赤痢　7件　ウイルス性肝炎2件 ｸﾛｲﾂﾌｪﾙﾄ･ﾔｺﾌﾞ病　1件 劇症型溶血性レンサ球菌感染症　1件 後天性免疫不全症候群　3件 梅毒　1件　破傷風　1件 風しん　1件　麻しん　4件

感染性胃腸炎発生状況（3年間）

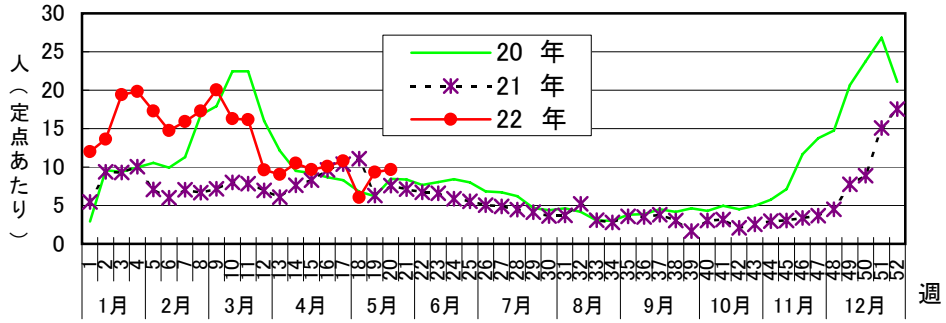

A群溶血性レンサ球菌咽頭炎発生状況（3年間）

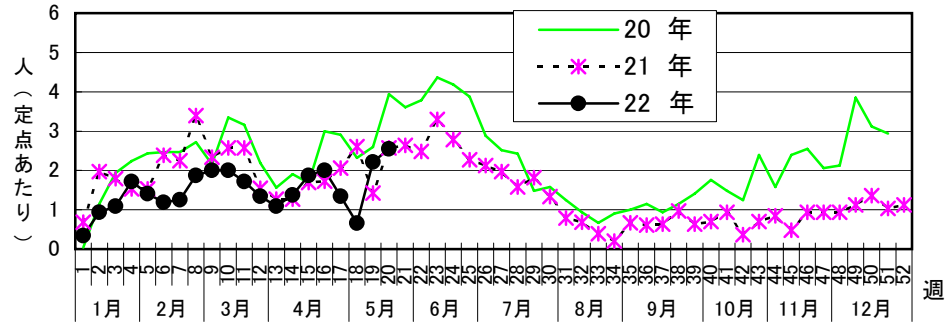

水痘発生状況（3年間）

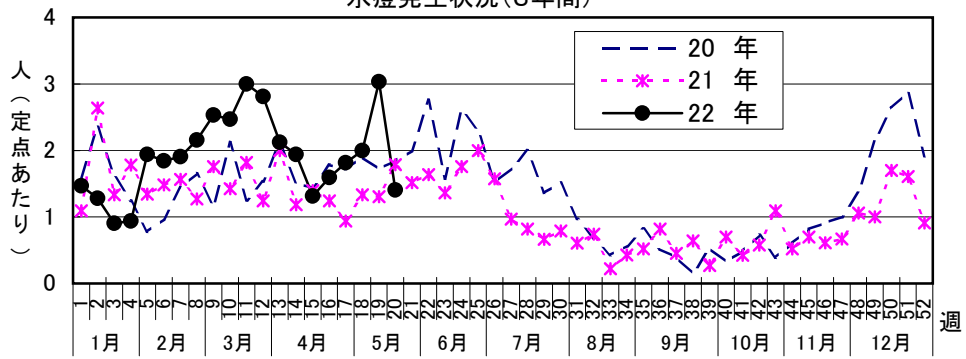

ヘルパンギーナ発生状況（3年間）

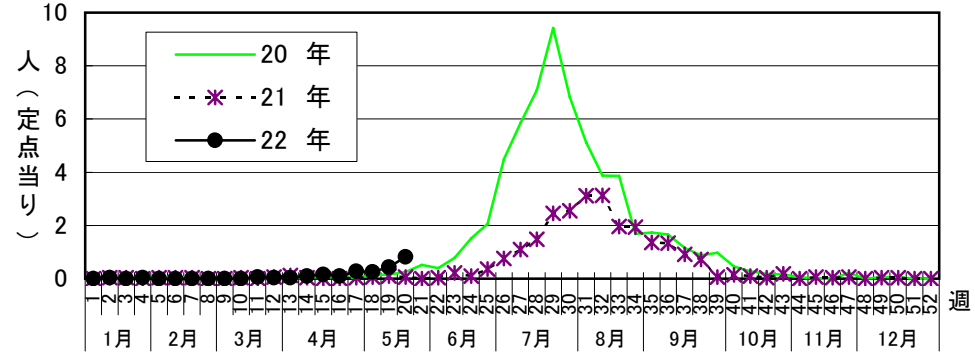

罹患数・定点当り罹患数、性、疾病、保健所別

集計対象:平成22年20週

集計日:平成22年5月25日

川崎市	インフルエンザ		RSウイルス感染症		咽頭結膜熱		A群溶血性レンサ球菌咽頭炎		感染性胃腸炎		水痘	
男女合計	罹患数	定点当り	罹患数	定点当り	罹患数	定点当り	罹患数	定点当り	罹患数	定点当り	罹患数	定点当り
総 数	1	0.02	1	0.03	8	0.25	84	2.63	310	9.69	45	1.41
川崎	−	−	−	−	−	−	13	2.60	37	7.40	6	1.20
幸	−	−	−	−	−	−	8	2.00	25	6.25	6	1.50
中原	−	−	−	−	−	−	4	0.80	44	8.80	9	1.80
高津	−	−	1	0.20	−	−	25	5.00	77	15.40	9	1.80
宮前	1	0.13	−	−	4	0.80	19	3.80	49	9.80	6	1.20
多摩	−	−	−	−	4	0.80	12	2.40	71	14.20	5	1.00
麻生	−	−	−	−	−	−	3	1.00	7	2.33	4	1.33
他・不明	−	−	−	−	−	−	−	−	−	−	−	−

川崎市	手足口病		伝染性紅斑		突発性発疹		百日咳		ヘルパンギーナ		流行性耳下腺炎	
男女合計	罹患数	定点当り	罹患数	定点当り	罹患数	定点当り	罹患数	定点当り	罹患数	定点当り	罹患数	定点当り
総 数	25	0.78	15	0.47	31	0.97	1	0.03	26	0.81	19	0.59
川崎	−	−	1	0.20	3	0.60	−	−	2	0.40	−	−
幸	−	−	1	0.25	4	1.00	−	−	4	1.00	−	−
中原	3	0.60	1	0.20	4	0.80	1	0.20	4	0.80	3	0.60
高津	−	−	−	−	2	0.40	−	−	2	0.40	1	0.20
宮前	18	3.60	6	1.20	5	1.00	−	−	−	−	3	0.60
多摩	3	0.60	5	1.00	10	2.00	−	−	12	2.40	5	1.00
麻生	1	0.33	1	0.33	3	1.00	−	−	2	0.67	7	2.33
他・不明	−	−	−	−	−	−	−	−	−	−	−	−

川崎市	急性出血性結膜炎		流行性角結膜炎	
男女合計	罹患数	定点当り	罹患数	定点当り
総 数	−	−	2	0.29
川崎	−	−	−	−
幸	−	−	−	−
中原	−	−	−	−
高津	−	−	2	2.00
宮前	−	−	−	−
多摩	−	−	−	−
麻生	−	−	−	−
他・不明	−	−	−	−

川崎市	細菌性髄膜炎（真菌性を含む）		無菌性髄膜炎		マイコプラズマ肺炎		ｸﾗﾐｼﾞｱ肺炎（ｵｳﾑ病は除く）	
男女合計	罹患数	定点当り	罹患数	定点当り	罹患数	定点当り	罹患数	定点当り
総 数	−	−	−	−	−	−	−	−
川崎	−	−	−	−	−	−	−	−
幸								
中原								
高津								
宮前	−	−	−	−	−	−	−	−
多摩								
麻生								
他・不明	−	−	−	−	−	−	−	−

罹患数・定点当り罹患数、性、疾病、保健所別
集計対象：平成22年20週

集計日：平成22年5月25日

川崎市
男女合計

		合　計	～５か月	～１１か月	１歳	２歳	３歳	４歳	５歳	６歳	７歳	８歳
			－ － （０歳）	－ － (1-4)	－ － (5-9)	－ － (10-14)	－ － (15-19)	－ － (20-24)	－ － (25-29)	－ － (30-34)	－ － (35-39)	－ － (40-44)
インフルエンザ	罹患数	1	－	－	－	－	－	－	－	－	－	－
	定点当り	0.02	－	－	－	－	－	－	－	－	－	－
ＲＳウイルス感染症	罹患数	1	1	－	－	－	－	－	－	－	－	－
	定点当り	0.03	0.03	－	－	－	－	－	－	－	－	－
咽頭結膜熱	罹患数	8	－	2	1	1	－	3	－	1	－	－
	定点当り	0.25	－	0.06	0.03	0.03	－	0.09	－	0.03	－	－
Ａ群溶血性レンサ球菌咽頭炎	罹患数	84	－	－	2	1	9	7	13	16	13	－
	定点当り	2.63	－	－	0.06	0.03	0.28	0.22	0.41	0.50	0.41	－
感染性胃腸炎	罹患数	310	1	19	54	25	42	41	34	13	19	7
	定点当り	9.69	0.03	0.59	1.69	0.78	1.31	1.28	1.06	0.41	0.59	0.22
水痘	罹患数	45	－	－	10	10	6	5	5	4	2	1
	定点当り	1.41	－	－	0.31	0.31	0.19	0.16	0.16	0.13	0.06	0.03
手足口病	罹患数	25	－	3	5	5	6	1	3	2	－	－
	定点当り	0.78	－	0.09	0.16	0.16	0.19	0.03	0.09	0.06	－	－
伝染性紅斑	罹患数	15	－	1	－	－	1	3	2	1	－	2
	定点当り	0.47	－	0.03	－	－	0.03	0.09	0.06	0.03	－	0.06
突発性発疹	罹患数	31	－	12	15	2	2	－	－	－	－	－
	定点当り	0.97	－	0.38	0.47	0.06	0.06	－	－	－	－	－
百日咳	罹患数	1	－	－	－	－	－	－	－	－	－	－
	定点当り	0.03	－	－	－	－	－	－	－	－	－	－
ヘルパンギーナ	罹患数	26	－	－	4	7	9	4	1	1	－	－
	定点当り	0.81	－	－	0.13	0.22	0.28	0.13	0.03	0.03	－	－
流行性耳下腺炎	罹患数	19	－	－	－	1	6	3	3	1	1	1
	定点当り	0.59	－	－	－	0.03	0.19	0.09	0.09	0.03	0.03	0.03
急性出血性結膜炎	罹患数	－	－	－	－	－	－	－	－	－	－	－
	定点当り	－	－	－	－	－	－	－	－	－	－	－
流行性角結膜炎	罹患数	2	－	－	－	－	－	－	－	－	－	－
	定点当り	0.29	－	－	－	－	－	－	－	－	－	－
細菌性髄膜炎（真菌性を含む）	罹患数	－	－	－	－	－	－	－	－	－	－	－
	定点当り	－	－	－	－	－	－	－	－	－	－	－
無菌性髄膜炎	罹患数	－	－	－	－	－	－	－	－	－	－	－
	定点当り	－	－	－	－	－	－	－	－	－	－	－
マイコプラズマ肺炎	罹患数	－	－	－	－	－	－	－	－	－	－	－
	定点当り	－	－	－	－	－	－	－	－	－	－	－
クラミジア肺炎（オウム病は除く）	罹患数	－	－	－	－	－	－	－	－	－	－	－
	定点当り	－	－	－	－	－	－	－	－	－	－	－

罹患数・定点当り罹患数、性、疾病、保健所別
集計対象：平成22年20週

集計日：平成22年5月25日

川崎市 男女合計		9	10-14	15-19	20-29	30-39	40-49	50-59	60-69	70-79	80歳以上
		ー	ー	ー	ー	ー	ー	ー	ー	（70歳以上）	ー
		ー	ー	ー	（20歳以上）	ー	ー	ー	ー	ー	ー
		(45-49)	(50-54)	(55-59)	(60-64)	(65-69)	(70歳以上)				
インフルエンザ	罹患数	-	1	-	-	-	-	-	-	-	-
	定点当り	-	0.02	-	-	-	-	-	-	-	-
ＲＳウイルス感染症	罹患数	-	-	-	-	-	-	-	-	-	-
	定点当り	-	-	-	-	-	-	-	-	-	-
咽頭結膜熱	罹患数	-	-	-	-	-	-	-	-	-	-
	定点当り	-	-	-	-	-	-	-	-	-	-
Ａ群溶血性レンサ球菌咽頭炎	罹患数	5	9	-	1	-	-	-	-	-	-
	定点当り	0.16	0.28	-	0.03	-	-	-	-	-	-
感染性胃腸炎	罹患数	14	18	1	22	-	-	-	-	-	-
	定点当り	0.44	0.56	0.03	0.69	-	-	-	-	-	-
水痘	罹患数	-	2	-	-	-	-	-	-	-	-
	定点当り	-	0.06	-	-	-	-	-	-	-	-
手足口病	罹患数	-	-	-	-	-	-	-	-	-	-
	定点当り	-	-	-	-	-	-	-	-	-	-
伝染性紅斑	罹患数	1	3	1	-	-	-	-	-	-	-
	定点当り	0.03	0.09	0.03	-	-	-	-	-	-	-
突発性発疹	罹患数	-	-	-	-	-	-	-	-	-	-
	定点当り	-	-	-	-	-	-	-	-	-	-
百日咳	罹患数	-	-	-	1	-	-	-	-	-	-
	定点当り	-	-	-	0.03	-	-	-	-	-	-
ヘルパンギーナ	罹患数	-	-	-	-	-	-	-	-	-	-
	定点当り	-	-	-	-	-	-	-	-	-	-
流行性耳下腺炎	罹患数	-	3	-	-	-	-	-	-	-	-
	定点当り	-	0.09	-	-	-	-	-	-	-	-
急性出血性結膜炎	罹患数	-	-	-	-	-	-	-	-	-	-
	定点当り	-	-	-	-	-	-	-	-	-	-
流行性角結膜炎	罹患数	-	-	-	1	1	-	-	-	-	-
	定点当り	-	-	-	0.14	0.14	-	-	-	-	-
細菌性髄膜炎（真菌性を含む）	罹患数	-	-	-	-	-	-	-	-	-	-
	定点当り	-	-	-	-	-	-	-	-	-	-
無菌性髄膜炎	罹患数	-	-	-	-	-	-	-	-	-	-
	定点当り	-	-	-	-	-	-	-	-	-	-
マイコプラズマ肺炎	罹患数	-	-	-	-	-	-	-	-	-	-
	定点当り	-	-	-	-	-	-	-	-	-	-
クラミジア肺炎（オウム病は除く）	罹患数	-	-	-	-	-	-	-	-	-	-
	定点当り	-	-	-	-	-	-	-	-	-	-

罹患数・定点当り罹患数、性、疾病、保健所別
集計対象：平成22年20週

集計日：平成22年5月25日

川崎市 男女合計		合計	５週前	４週前	３週前	２週前	１週前	今週
インフルエンザ	罹患数	20	5	6	3	4	1	1
	定点当り	0.06	0.09	0.11	0.06	0.08	0.02	0.02
ＲＳウイルス感染症	罹患数	16	9	4	－	2	－	1
	定点当り	0.08	0.28	0.13	－	0.06	－	0.03
咽頭結膜熱	罹患数	41	6	3	8	10	6	8
	定点当り	0.21	0.19	0.09	0.25	0.31	0.19	0.25
Ａ群溶血性レンサ球菌咽頭炎	罹患数	345	60	64	43	21	73	84
	定点当り	1.80	1.88	2.00	1.34	0.66	2.28	2.63
感染性胃腸炎	罹患数	1,781	310	323	345	194	299	310
	定点当り	9.28	9.69	10.09	10.78	6.06	9.34	9.69
水痘	罹患数	357	42	51	58	64	97	45
	定点当り	1.86	1.31	1.59	1.81	2.00	3.03	1.41
手足口病	罹患数	68	6	11	8	15	3	25
	定点当り	0.35	0.19	0.34	0.25	0.47	0.09	0.78
伝染性紅斑	罹患数	68	14	13	7	11	8	15
	定点当り	0.35	0.44	0.41	0.22	0.34	0.25	0.47
突発性発疹	罹患数	167	27	36	30	11	32	31
	定点当り	0.87	0.84	1.13	0.94	0.34	1.00	0.97
百日咳	罹患数	1	－	－	－	－	－	1
	定点当り	0.01	－	－	－	－	－	0.03
ヘルパンギーナ	罹患数	65	5	3	9	8	14	26
	定点当り	0.34	0.16	0.09	0.28	0.25	0.44	0.81
流行性耳下腺炎	罹患数	105	15	19	21	18	13	19
	定点当り	0.55	0.47	0.59	0.66	0.56	0.41	0.59
急性出血性結膜炎	罹患数	1	1	－	－	－	－	－
	定点当り	0.02	0.14	－	－	－	－	－
流行性角結膜炎	罹患数	30	5	8	5	6	4	2
	定点当り	0.71	0.71	1.14	0.71	0.86	0.57	0.29
細菌性髄膜炎（真菌性を含む）	罹患数	2	1	－	1	－	－	－
	定点当り	0.17	0.50	－	0.50	－	－	－
無菌性髄膜炎	罹患数	1	－	－	－	－	1	－
	定点当り	0.08	－	－	－	－	0.50	－
マイコプラズマ肺炎	罹患数	－	－	－	－	－	－	－
	定点当り	－	－	－	－	－	－	－
クラミジア肺炎（オウム病は除く）	罹患数	－	－	－	－	－	－	－
	定点当り	－	－	－	－	－	－	－