感 染 症 週 報 〔 市内週報 平成22年第21週 〕

結核・感染症発生動向調査

平成22年6月1日

平成22年第21週感染症発生状況【川崎市内】

平成22年5月24日～平成22年5月30日

5類感染症(定点把握疾患)等	全数把握疾患	届　出	累計(平成22年第1週以降)
第２１週で報告数の多かった疾病は、１）感染性胃腸炎２）水痘　３）Ａ群溶血性レンサ球菌咽頭炎でした。 感染性胃腸炎が定点あたり１０．０６人と前週（９．６９人）に比較して患者数はやや増加しております。 水痘は定点あたり３．９７人と前週（１．４１人）に比較して大幅に増加しています。水痘の流行発生注意報基準値（定点あたり４人）に極めて近いレベルであり、特に高津区においては報告数が多く、定点あたり１３．２０人で流行警報基準値（定点あたり７人）を超えております。 例年夏期に流行するヘルパンギーナは定点あたり１．３８人（前週０．８１人）で、過去１０年間の同時期と比較すると最も高いレベルでの推移となっております。	1類感染症	なし	なし
	2類感染症	結核　8件	結核　135件
	3類感染症	腸管出血性大腸菌感染症　1件	腸チフス　1件、腸管出血性大腸菌感染症　4件
	4類感染症	なし	デング熱　1件、A型肝炎　1件、レジオネラ症　3件
	5類感染症	なし	アメーバ赤痢　7件　ウイルス性肝炎2件 ｸﾛｲﾂﾌｪﾙﾄ・ﾔｺﾌﾞ病　1件 劇症型溶血性レンサ球菌感染症　1件 後天性免疫不全症候群　3件 梅毒　1件　破傷風　1件 風しん　1件　麻しん　4件

感染性胃腸炎発生状況（3年間）

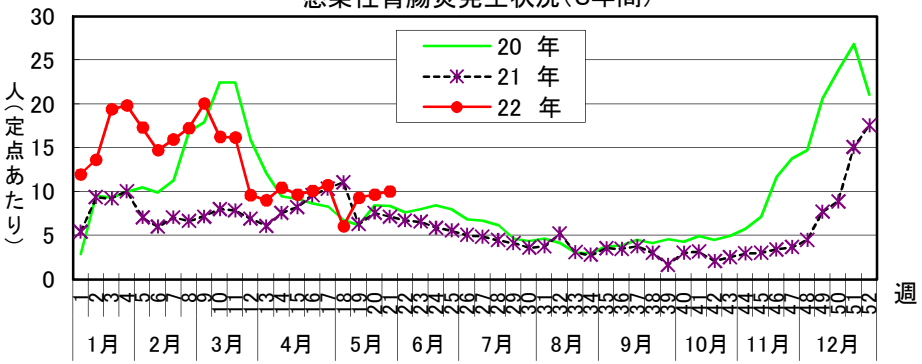

A群溶血性レンサ球菌咽頭炎発生状況（3年間）

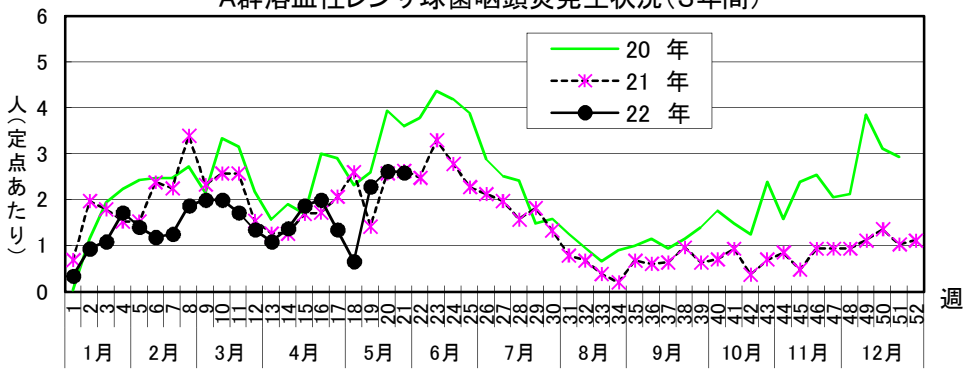

水痘発生状況（3年間）

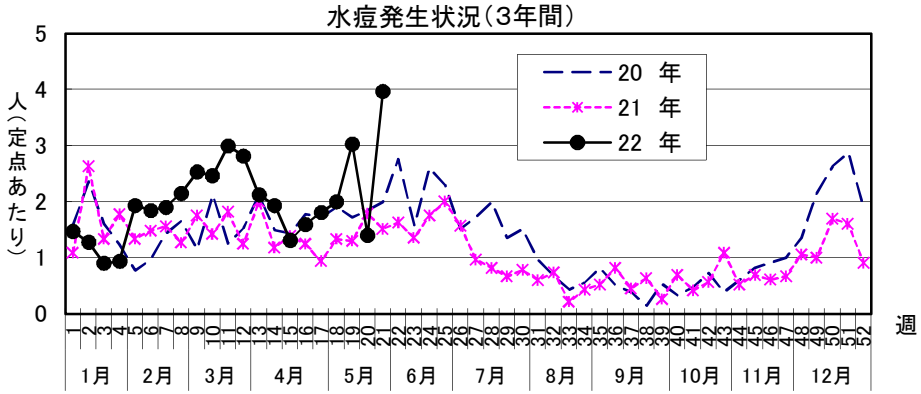

ヘルパンギーナ発生状況（3年間）

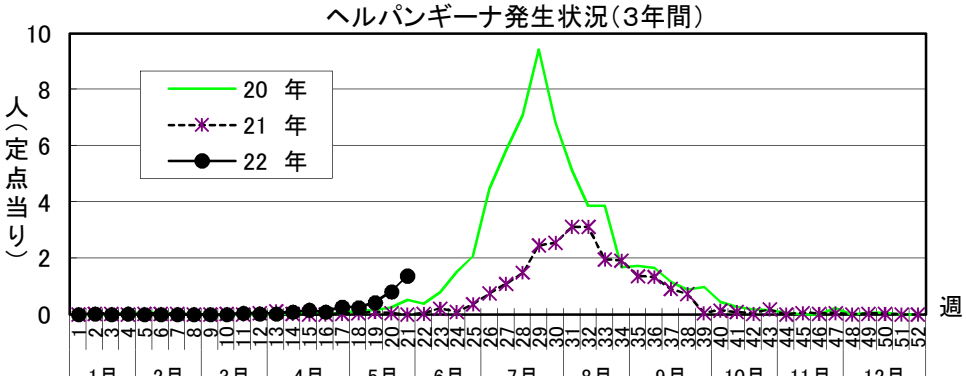

罹患数・定点当り罹患数、性、疾病、保健所別

集計対象：平成22年21週　　集計日：平成22年6月1日

川崎市	インフルエンザ		RSウイルス感染症		咽頭結膜熱		A群溶血性レンサ球菌咽頭炎		感染性胃腸炎		水痘	
男女合計	罹患数	定点当り	罹患数	定点当り	罹患数	定点当り	罹患数	定点当り	罹患数	定点当り	罹患数	定点当り
総　数	1	0.02	−	−	10	0.31	83	2.59	322	10.06	127	3.97
川崎	−	−	−	−	−	−	8	1.60	59	11.80	6	1.20
幸	−	−	−	−	−	−	7	1.75	29	7.25	16	4.00
中原	−	−	−	−	2	0.40	2	0.40	42	8.40	5	1.00
高津	1	0.13	−	−	1	0.20	18	3.60	71	14.20	66	13.20
宮前	−	−	−	−	4	0.80	22	4.40	57	11.40	11	2.20
多摩	−	−	−	−	1	0.20	20	4.00	49	9.80	19	3.80
麻生	−	−	−	−	2	0.67	6	2.00	15	5.00	4	1.33
他・不明	−	−	−	−	−	−	−	−	−	−	−	−

川崎市	手足口病		伝染性紅斑		突発性発疹		百日咳		ヘルパンギーナ		流行性耳下腺炎	
男女合計	罹患数	定点当り	罹患数	定点当り	罹患数	定点当り	罹患数	定点当り	罹患数	定点当り	罹患数	定点当り
総　数	26	0.81	6	0.19	25	0.78	−	−	44	1.38	12	0.38
川崎	2	0.40	−	−	1	0.20	−	−	3	0.60	3	0.60
幸	−	−	−	−	4	1.00	−	−	9	2.25	−	−
中原	3	0.60	−	−	4	0.80	−	−	5	1.00	1	0.20
高津	1	0.20	−	−	3	0.60	−	−	−	−	2	0.40
宮前	18	3.60	3	0.60	3	0.60	−	−	1	0.20	3	0.60
多摩	2	0.40	2	0.40	8	1.60	−	−	25	5.00	2	0.40
麻生	−	−	1	0.33	2	0.67	−	−	1	0.33	1	0.33
他・不明	−	−	−	−	−	−	−	−	−	−	−	−

川崎市	急性出血性結膜炎		流行性角結膜炎	
男女合計	罹患数	定点当り	罹患数	定点当り
総　数	−	−	2	0.29
川崎	−	−	−	−
幸	−	−	−	−
中原	−	−	−	−
高津	−	−	1	1.00
宮前	−	−	−	−
多摩	−	−	−	−
麻生	−	−	1	1.00
他・不明	−	−	−	−

川崎市	細菌性髄膜炎（真菌性を含む）		無菌性髄膜炎		マイコプラズマ肺炎		ｸﾗﾐｼﾞｱ肺炎（ｵｳﾑ病は除く）	
男女合計	罹患数	定点当り	罹患数	定点当り	罹患数	定点当り	罹患数	定点当り
総　数	−	−	−	−	−	−	−	−
川崎	−	−	−	−	−	−	−	−
幸								
中原								
高津								
宮前	−	−	−	−	−	−	−	−
多摩								
麻生								
他・不明	−	−	−	−	−	−	−	−

罹患数・定点当り罹患数、性、疾病、保健所別
集計対象：平成22年21週

集計日：平成22年6月1日

川崎市
男女合計

		合　計	～５か月	～１１か月	１歳	２歳	３歳	４歳	５歳	６歳	７歳	８歳
			－ （０歳）	－ (1-4)	－ (5-9)	－ (10-14)	－ (15-19)	－ (20-24)	－ (25-29)	－ (30-34)	－ (35-39)	－ (40-44)
インフルエンザ	罹患数	1	－	－	－	1	－	－	－	－	－	－
	定点当り	0.02	－	－	－	0.02	－	－	－	－	－	－
ＲＳウイルス感染症	罹患数	－	－	－	－	－	－	－	－	－	－	－
	定点当り	－	－	－	－	－	－	－	－	－	－	－
咽頭結膜熱	罹患数	10	－	2	2	－	1	2	－	－	1	2
	定点当り	0.31	－	0.06	0.06	－	0.03	0.06	－	－	0.03	0.06
Ａ群溶血性レンサ球菌咽頭炎	罹患数	83	－	－	－	3	2	8	16	19	11	－
	定点当り	2.59	－	－	－	0.09	0.06	0.25	0.50	0.59	0.34	－
感染性胃腸炎	罹患数	322	3	30	49	49	35	39	26	20	15	12
	定点当り	10.06	0.09	0.94	1.53	1.53	1.09	1.22	0.81	0.63	0.47	0.38
水痘	罹患数	127	2	3	17	22	33	14	10	14	9	1
	定点当り	3.97	0.06	0.09	0.53	0.69	1.03	0.44	0.31	0.44	0.28	0.03
手足口病	罹患数	26	－	3	9	5	2	3	1	－	1	－
	定点当り	0.81	－	0.09	0.28	0.16	0.06	0.09	0.03	－	0.03	－
伝染性紅斑	罹患数	6	－	1	1	－	2	－	2	－	－	－
	定点当り	0.19	－	0.03	0.03	－	0.06	－	0.06	－	－	－
突発性発疹	罹患数	25	1	9	13	2	－	－	－	－	－	－
	定点当り	0.78	0.03	0.28	0.41	0.06	－	－	－	－	－	－
百日咳	罹患数	－	－	－	－	－	－	－	－	－	－	－
	定点当り	－	－	－	－	－	－	－	－	－	－	－
ヘルパンギーナ	罹患数	44	－	3	8	4	5	10	7	2	1	－
	定点当り	1.38	－	0.09	0.25	0.13	0.16	0.31	0.22	0.06	0.03	－
流行性耳下腺炎	罹患数	12	－	－	1	2	1	2	4	1	－	－
	定点当り	0.38	－	－	0.03	0.06	0.03	0.06	0.13	0.03	－	－
急性出血性結膜炎	罹患数	－	－	－	－	－	－	－	－	－	－	－
	定点当り	－	－	－	－	－	－	－	－	－	－	－
流行性角結膜炎	罹患数	2	－	－	－	－	－	1	－	－	－	－
	定点当り	0.29	－	－	－	－	－	0.14	－	－	－	－
細菌性髄膜炎（真菌性を含む）	罹患数	－	－	－	－	－	－	－	－	－	－	－
	定点当り	－	－	－	－	－	－	－	－	－	－	－
無菌性髄膜炎	罹患数	－	－	－	－	－	－	－	－	－	－	－
	定点当り	－	－	－	－	－	－	－	－	－	－	－
マイコプラズマ肺炎	罹患数	－	－	－	－	－	－	－	－	－	－	－
	定点当り	－	－	－	－	－	－	－	－	－	－	－
クラミジア肺炎（オウム病は除く）	罹患数	－	－	－	－	－	－	－	－	－	－	－
	定点当り	－	－	－	－	－	－	－	－	－	－	－

罹患数・定点当り罹患数、性、疾病、保健所別
集計対象：平成22年21週

集計日：平成22年6月1日

川崎市 男女合計		9 － － (45-49)	10-14 － － (50-54)	15-19 － － (55-59)	20-29 － (20歳以上) (60-64)	30-39 － － (65-69)	40-49 － － (70歳以上)	50-59 － －	60-69 － －	70-79 (70歳以上) －	80歳以上 － －
インフルエンザ	罹患数	－	－	－	－	－	－	－	－	－	－
	定点当り	－	－	－	－	－	－	－	－	－	－
ＲＳウイルス感染症	罹患数	－	－	－	－	－	－	－	－	－	－
	定点当り	－	－	－	－	－	－	－	－	－	－
咽頭結膜熱	罹患数	－	－	－	－	－	－	－	－	－	－
	定点当り	－	－	－	－	－	－	－	－	－	－
Ａ群溶血性レンサ球菌咽頭炎	罹患数	8	8	1	2	－	－	－	－	－	－
	定点当り	0.25	0.25	0.03	0.06	－	－	－	－	－	－
感染性胃腸炎	罹患数	8	17	5	14	－	－	－	－	－	－
	定点当り	0.25	0.53	0.16	0.44	－	－	－	－	－	－
水痘	罹患数	1	1	－	－	－	－	－	－	－	－
	定点当り	0.03	0.03	－	－	－	－	－	－	－	－
手足口病	罹患数	1	－	－	1	－	－	－	－	－	－
	定点当り	0.03	－	－	0.03	－	－	－	－	－	－
伝染性紅斑	罹患数	－	－	－	－	－	－	－	－	－	－
	定点当り	－	－	－	－	－	－	－	－	－	－
突発性発疹	罹患数	－	－	－	－	－	－	－	－	－	－
	定点当り	－	－	－	－	－	－	－	－	－	－
百日咳	罹患数	－	－	－	－	－	－	－	－	－	－
	定点当り	－	－	－	－	－	－	－	－	－	－
ヘルパンギーナ	罹患数	2	2	－	－	－	－	－	－	－	－
	定点当り	0.06	0.06	－	－	－	－	－	－	－	－
流行性耳下腺炎	罹患数	－	－	1	－	－	－	－	－	－	－
	定点当り	－	－	0.03	－	－	－	－	－	－	－
急性出血性結膜炎	罹患数	－	－	－	－	－	－	－	－	－	－
	定点当り	－	－	－	－	－	－	－	－	－	－
流行性角結膜炎	罹患数	－	－	－	－	－	－	1	－	－	－
	定点当り	－	－	－	－	－	－	0.14	－	－	－
細菌性髄膜炎（真菌性を含む）	罹患数	－	－	－	－	－	－	－	－	－	－
	定点当り	－	－	－	－	－	－	－	－	－	－
無菌性髄膜炎	罹患数	－	－	－	－	－	－	－	－	－	－
	定点当り	－	－	－	－	－	－	－	－	－	－
マイコプラズマ肺炎	罹患数	－	－	－	－	－	－	－	－	－	－
	定点当り	－	－	－	－	－	－	－	－	－	－
クラミジア肺炎（オウム病は除く）	罹患数	－	－	－	－	－	－	－	－	－	－
	定点当り	－	－	－	－	－	－	－	－	－	－

罹患数・定点当り罹患数、性、疾病、保健所別
集計対象：平成22年21週

集計日：平成22年6月1日

川崎市 男女合計		合計	５週前	４週前	３週前	２週前	１週前	今週
インフルエンザ	罹患数	16	6	3	4	1	1	1
	定点当り	0.05	0.11	0.06	0.08	0.02	0.02	0.02
ＲＳウイルス感染症	罹患数	7	4	－	2	－	1	－
	定点当り	0.04	0.13	－	0.06	－	0.03	－
咽頭結膜熱	罹患数	45	3	8	10	6	8	10
	定点当り	0.23	0.09	0.25	0.31	0.19	0.25	0.31
Ａ群溶血性レンサ球菌咽頭炎	罹患数	368	64	43	21	73	84	83
	定点当り	1.92	2.00	1.34	0.66	2.28	2.63	2.59
感染性胃腸炎	罹患数	1,793	323	345	194	299	310	322
	定点当り	9.34	10.09	10.78	6.06	9.34	9.69	10.06
水痘	罹患数	442	51	58	64	97	45	127
	定点当り	2.30	1.59	1.81	2.00	3.03	1.41	3.97
手足口病	罹患数	88	11	8	15	3	25	26
	定点当り	0.46	0.34	0.25	0.47	0.09	0.78	0.81
伝染性紅斑	罹患数	60	13	7	11	8	15	6
	定点当り	0.31	0.41	0.22	0.34	0.25	0.47	0.19
突発性発疹	罹患数	165	36	30	11	32	31	25
	定点当り	0.86	1.13	0.94	0.34	1.00	0.97	0.78
百日咳	罹患数	1	－	－	－	－	1	－
	定点当り	0.01	－	－	－	－	0.03	－
ヘルパンギーナ	罹患数	104	3	9	8	14	26	44
	定点当り	0.54	0.09	0.28	0.25	0.44	0.81	1.38
流行性耳下腺炎	罹患数	102	19	21	18	13	19	12
	定点当り	0.53	0.59	0.66	0.56	0.41	0.59	0.38
急性出血性結膜炎	罹患数	－	－	－	－	－	－	－
	定点当り	－	－	－	－	－	－	－
流行性角結膜炎	罹患数	27	8	5	6	4	2	2
	定点当り	0.64	1.14	0.71	0.86	0.57	0.29	0.29
細菌性髄膜炎（真菌性を含む）	罹患数	1	－	1	－	－	－	－
	定点当り	0.08	－	0.50	－	－	－	－
無菌性髄膜炎	罹患数	1	－	－	－	1	－	－
	定点当り	0.08	－	－	－	0.50	－	－
マイコプラズマ肺炎	罹患数	－	－	－	－	－	－	－
	定点当り	－	－	－	－	－	－	－
クラミジア肺炎（オウム病は除く）	罹患数	－	－	－	－	－	－	－
	定点当り	－	－	－	－	－	－	－