

感染症週報〔市内週報 平成22年第24週〕

結核・感染症発生動向調査

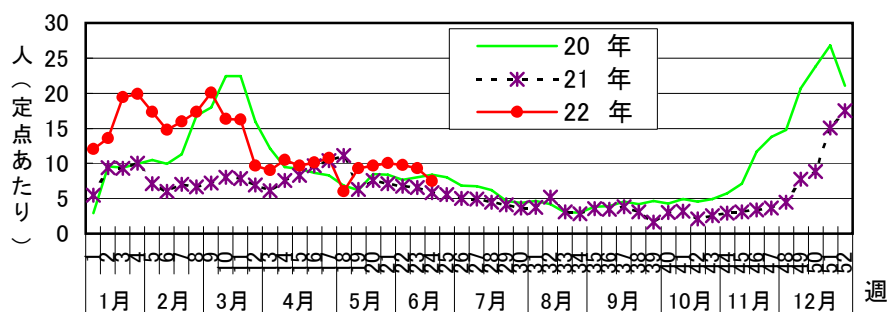
平成22年6月22日

平成22年第24週感染症発生状況【川崎市内】

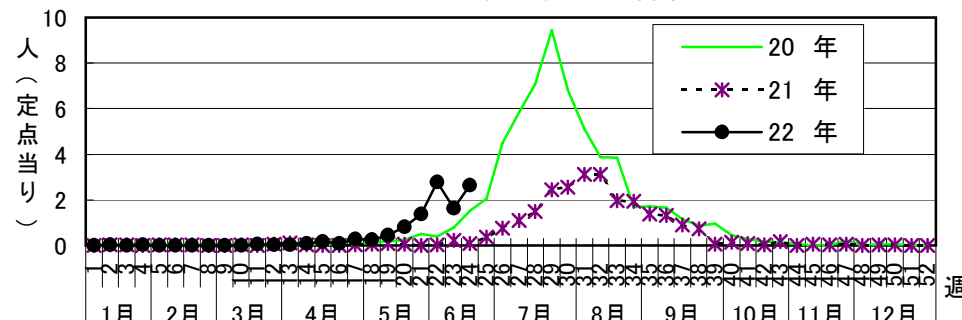
平成22年6月14日～平成22年6月20日

5類感染症(定点把握疾患)等	全数把握疾患	届 出	累計(平成22年第1週以降)
第24週で報告数の多かった疾病は、1) 感染性胃腸炎 2) A群溶血性レンサ球菌咽頭炎 3) ヘルパンギーナで した。 感染性胃腸炎が定点あたり7.48人と前週(9.30人) に比較して患者数は減少しております。 A群溶血性レンサ球菌咽頭炎は定点あたり2.67人と5 週連続でほぼ横ばいの状態で推移しています。 ヘルパンギーナは定点あたり2.64人と前週(1.64人) に比較して患者数は増加しており、さらに手足口病 や咽頭結膜熱などの夏期に流行する疾患についても患者数 が増加していますので、今後の発生動向に注意が必要で す。	1類感染症	なし	なし
	2類感染症	結核 12件	結核 164件
	3類感染症	なし	腸チフス 1件、腸管出血性大腸菌感染症 4件
	4類感染症	なし	デング熱 1件、A型肝炎 3件、レジオネラ症 3件
	5類感染症	後天性免疫不全症候群 2件	アメーバ赤痢 7件 ウイルス性肝炎2件 クロイツフェルト・ヤコブ病 1件 劇症型溶血性レンサ球菌感染症 1件 後天性免疫不全症候群 6件 梅毒 1件 破傷風 1件 風しん 1件 麻しん 4件

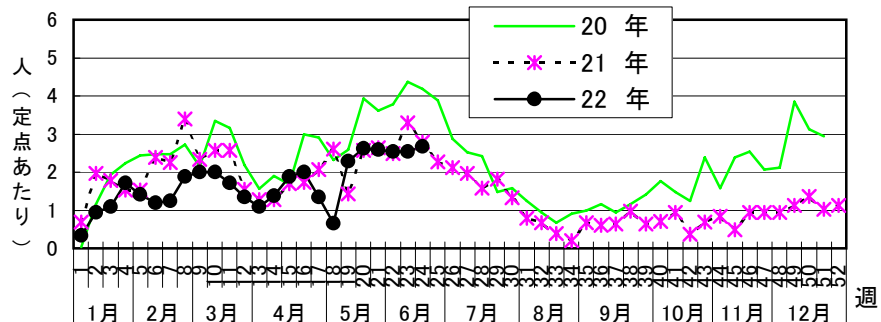
感染性胃腸炎発生状況(3年間)



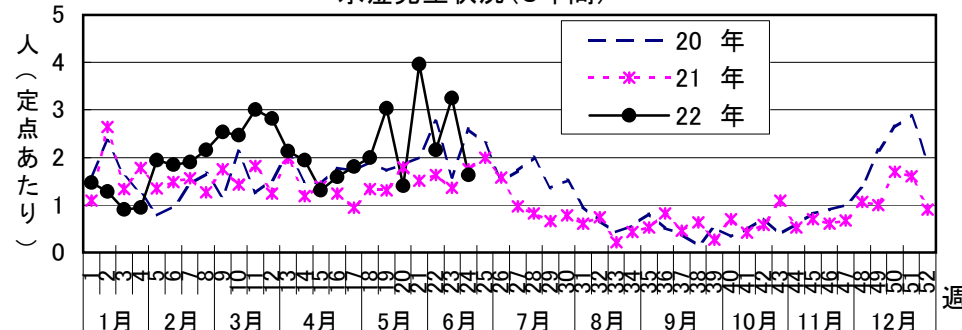
ヘルパンギーナ発生状況(3年間)



A群溶血性レンサ球菌咽頭炎発生状況(3年間)



水痘発生状況(3年間)



罹患数・定点当り罹患数、性、疾病、保健所別

集計対象：平成22年24週

集計日：平成22年6月22日

川崎市 男女合計		合計	5週前	4週前	3週前	2週前	1週前	今週
インフルエンザ	罹患数	6	1	1	1	1	2	-
	定点当り	0.02	0.02	0.02	0.02	0.02	0.04	-
RSウイルス感染症	罹患数	1	-	1	-	-	-	-
	定点当り	0.01	-	0.03	-	-	-	-
咽頭結膜熱	罹患数	58	6	8	10	6	13	15
	定点当り	0.30	0.19	0.25	0.31	0.18	0.39	0.45
A群溶血性レンサ球菌咽頭炎	罹患数	496	73	84	83	84	84	88
	定点当り	2.54	2.28	2.63	2.59	2.55	2.55	2.67
感染性胃腸炎	罹患数	1,808	299	310	322	323	307	247
	定点当り	9.28	9.34	9.69	10.06	9.79	9.30	7.48
水痘	罹患数	501	97	45	127	71	107	54
	定点当り	2.57	3.03	1.41	3.97	2.15	3.24	1.64
手足口病	罹患数	150	3	25	26	38	26	32
	定点当り	0.77	0.09	0.78	0.81	1.15	0.79	0.97
伝染性紅斑	罹患数	61	8	15	6	12	8	12
	定点当り	0.31	0.25	0.47	0.19	0.36	0.24	0.36
突発性発疹	罹患数	156	32	31	25	19	25	24
	定点当り	0.80	1.00	0.97	0.78	0.58	0.76	0.73
百日咳	罹患数	2	-	1	-	-	-	1
	定点当り	0.01	-	0.03	-	-	-	0.03
ヘルパンギーナ	罹患数	317	14	26	44	92	54	87
	定点当り	1.61	0.44	0.81	1.38	2.79	1.64	2.64
流行性耳下腺炎	罹患数	103	13	19	12	17	15	27
	定点当り	0.53	0.41	0.59	0.38	0.52	0.45	0.82
急性出血性結膜炎	罹患数	-	-	-	-	-	-	-
	定点当り	-	-	-	-	-	-	-
流行性角結膜炎	罹患数	29	4	2	2	14	3	4
	定点当り	0.69	0.57	0.29	0.29	2.00	0.43	0.57
細菌性髄膜炎（真菌性を含む）	罹患数	-	-	-	-	-	-	-
	定点当り	-	-	-	-	-	-	-
無菌性髄膜炎	罹患数	2	1	-	-	-	1	-
	定点当り	0.17	0.50	-	-	-	0.50	-
マイコプラズマ肺炎	罹患数	-	-	-	-	-	-	-
	定点当り	-	-	-	-	-	-	-
クラミジア肺炎（オウム病は除く）	罹患数	-	-	-	-	-	-	-
	定点当り	-	-	-	-	-	-	-