感 染 症 週 報 〔 市内週報 平成22年第25週 〕

結核・感染症発生動向調査

平成22年6月29日

平成22年第25週感染症発生状況【川崎市内】

平成22年6月21日～平成22年6月27日

5類感染症(定点把握疾患)等	全数把握疾患	届　出	累計(平成22年第1週以降)
第２５週で報告数の多かった疾病は、1)感染性胃腸炎　2)ヘルパンギーナ　3)Ａ群溶血性レンサ球菌咽頭炎でした。 感染性胃腸炎が定点あたり６．１５人と前週（７．４８人）に比較して患者数は減少しております。 ヘルパンギーナは定点あたり４．２１人と前週（２．６４人）に比較して患者数は大幅に増加しており、特に宮前区で定点あたり８．８０人と警報基準値（定点あたり８人）を超えています。また、ヘルパンギーナと同様に夏かぜの代表疾患である手足口病の患者数も増加しています。 A群溶血性レンサ球菌咽頭炎は定点あたり２．４５人と前週（２．６７人）に比較して患者数はやや減少しております。	１類感染症	なし	なし
	２類感染症	結核　7件	結核　174件
	３類感染症	なし	腸チフス　1件、腸管出血性大腸菌感染症　4件
	４類感染症	A型肝炎　1件	デング熱　1件、A型肝炎　4件、レジオネラ症　3件
	５類感染症	なし	アメーバ赤痢　7件　ウイルス性肝炎2件 ｸﾛｲﾂﾌｪﾙﾄ･ﾔｺﾌﾞ病　1件 劇症型溶血性レンサ球菌感染症　1件 後天性免疫不全症候群　7件 梅毒　1件　破傷風　1件 風しん　1件　麻しん　4件

感染性胃腸炎発生状況（3年間）

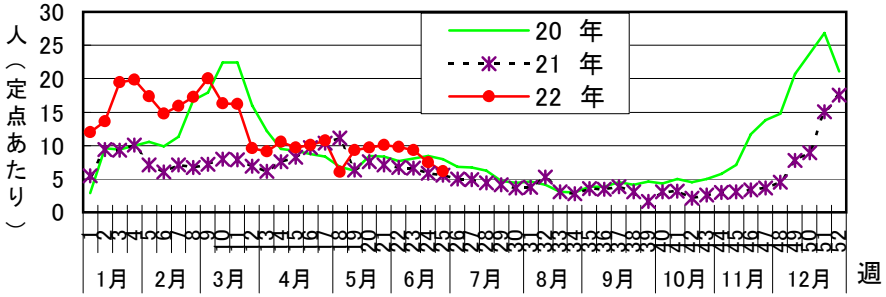

ヘルパンギーナ発生状況（3年間）

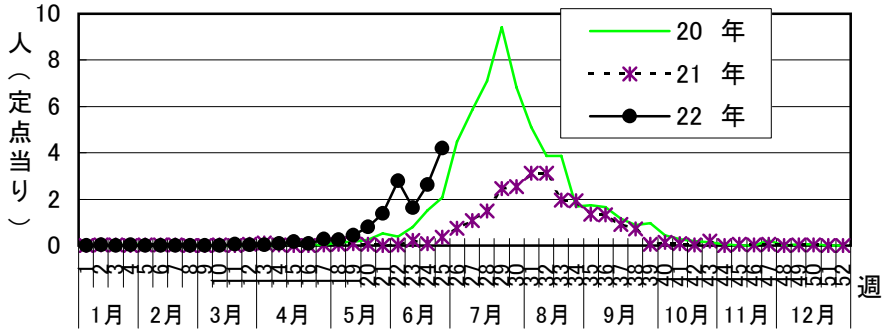

※今週はIDWRの「注目すべき感染症」の記事の掲載はありませんでした。

A群溶血性レンサ球菌咽頭炎発生状況（3年間）

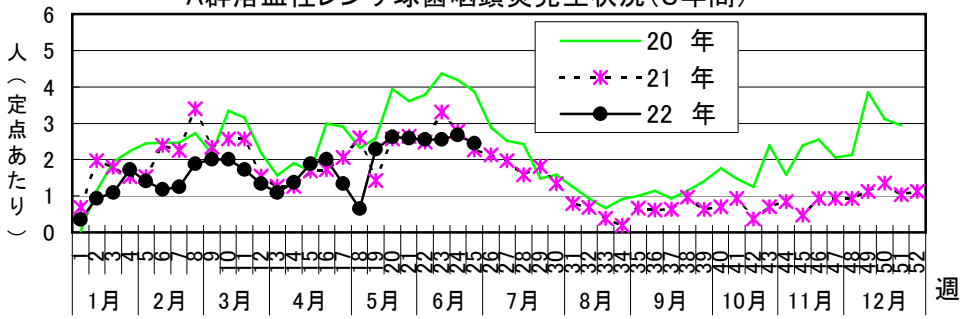

手足口病発生状況(3年間)

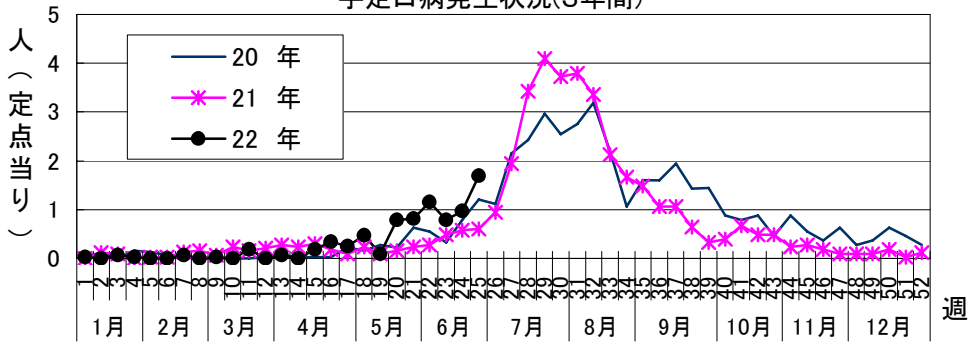

罹患数・定点当り罹患数、性、疾病、保健所別

集計対象:平成22年25週

集計日:平成22年6月29日

川崎市	インフルエンザ		RSウイルス感染症		咽頭結膜熱		A群溶血性レンサ球菌咽頭炎		感染性胃腸炎		水痘	
男女合計	罹患数	定点当り	罹患数	定点当り	罹患数	定点当り	罹患数	定点当り	罹患数	定点当り	罹患数	定点当り
総 数	1	0.02	−	−	13	0.39	81	2.45	203	6.15	77	2.33
川崎	−	−	−	−	7	1.40	8	1.60	31	6.20	7	1.40
幸	−	−	−	−	−	−	8	2.00	16	4.00	6	1.50
中原	−	−	−	−	1	0.20	7	1.40	38	7.60	12	2.40
高津	1	0.13	−	−	−	−	29	5.80	31	6.20	24	4.80
宮前	−	−	−	−	2	0.40	12	2.40	36	7.20	14	2.80
多摩	−	−	−	−	3	0.60	16	3.20	32	6.40	8	1.60
麻生	−	−	−	−	−	−	1	0.25	19	4.75	6	1.50
他・不明	−	−	−	−	−	−	−	−	−	−	−	−

川崎市	手足口病		伝染性紅斑		突発性発疹		百日咳		ヘルパンギーナ		流行性耳下腺炎	
男女合計	罹患数	定点当り	罹患数	定点当り	罹患数	定点当り	罹患数	定点当り	罹患数	定点当り	罹患数	定点当り
総 数	56	1.70	8	0.24	28	0.85	−	−	139	4.21	19	0.58
川崎	2	0.40	−	−	3	0.60	−	−	6	1.20	2	0.40
幸	5	1.25	1	0.25	2	0.50	−	−	18	4.50	1	0.25
中原	10	2.00	1	0.20	5	1.00	−	−	10	2.00	2	0.40
高津	6	1.20	−	−	3	0.60	−	−	19	3.80	8	1.60
宮前	8	1.60	1	0.20	2	0.40	−	−	44	8.80	1	0.20
多摩	18	3.60	4	0.80	12	2.40	−	−	28	5.60	2	0.40
麻生	7	1.75	1	0.25	1	0.25	−	−	14	3.50	3	0.75
他・不明	−	−	−	−	−	−	−	−	−	−	−	−

川崎市	急性出血性結膜炎		流行性角結膜炎	
男女合計	罹患数	定点当り	罹患数	定点当り
総 数	−	−	8	1.14
川崎	−	−	−	−
幸	−	−	−	−
中原	−	−	−	−
高津	−	−	8	8.00
宮前	−	−	−	−
多摩	−	−	−	−
麻生	−	−	−	−
他・不明	−	−	−	−

川崎市	細菌性髄膜炎（真菌性を含む）		無菌性髄膜炎		マイコプラズマ肺炎		ｸﾗﾐｼﾞｱ肺炎（ｵｳﾑ病は除く）	
男女合計	罹患数	定点当り	罹患数	定点当り	罹患数	定点当り	罹患数	定点当り
総 数	1	0.50	−	−	−	−	−	−
川崎	−	−	−	−	−	−	−	−
幸								
中原								
高津								
宮前	1	1.00	−	−	−	−	−	−
多摩								
麻生								
他・不明	−	−	−	−	−	−	−	−

罹患数・定点当り罹患数、性、疾病、保健所別
集計対象：平成22年25週

集計日：平成22年6月29日

川崎市
男女合計

		合　計	～５か月	～１１か月	１歳	２歳	３歳	４歳	５歳	６歳	７歳	８歳
			－ － （０歳）	－ － (1-4)	－ － (5-9)	－ － (10-14)	－ － (15-19)	－ － (20-24)	－ － (25-29)	－ － (30-34)	－ － (35-39)	－ － (40-44)
インフルエンザ	罹患数	1	－	－	－	－	1	－	－	－	－	－
	定点当り	0.02	－	－	－	－	0.02	－	－	－	－	－
ＲＳウイルス感染症	罹患数	－	－	－	－	－	－	－	－	－	－	－
	定点当り	－	－	－	－	－	－	－	－	－	－	－
咽頭結膜熱	罹患数	13	－	－	2	3	3	1	－	－	－	－
	定点当り	0.39	－	－	0.06	0.09	0.09	0.03	－	－	－	－
Ａ群溶血性レンサ球菌咽頭炎	罹患数	81	－	1	－	3	7	12	16	11	11	－
	定点当り	2.45	－	0.03	－	0.09	0.21	0.36	0.48	0.33	0.33	－
感染性胃腸炎	罹患数	203	2	13	27	34	33	24	20	12	8	7
	定点当り	6.15	0.06	0.39	0.82	1.03	1.00	0.73	0.61	0.36	0.24	0.21
水痘	罹患数	77	3	2	16	12	13	15	6	3	3	2
	定点当り	2.33	0.09	0.06	0.48	0.36	0.39	0.45	0.18	0.09	0.09	0.06
手足口病	罹患数	56	－	2	16	15	9	9	1	3	1	－
	定点当り	1.70	－	0.06	0.48	0.45	0.27	0.27	0.03	0.09	0.03	－
伝染性紅斑	罹患数	8	－	－	－	－	1	2	2	1	1	－
	定点当り	0.24	－	－	－	－	0.03	0.06	0.06	0.03	0.03	－
突発性発疹	罹患数	28	3	9	14	1	1	－	－	－	－	－
	定点当り	0.85	0.09	0.27	0.42	0.03	0.03	－	－	－	－	－
百日咳	罹患数	－	－	－	－	－	－	－	－	－	－	－
	定点当り	－	－	－	－	－	－	－	－	－	－	－
ヘルパンギーナ	罹患数	139	－	7	24	20	27	25	19	5	4	2
	定点当り	4.21	－	0.21	0.73	0.61	0.82	0.76	0.58	0.15	0.12	0.06
流行性耳下腺炎	罹患数	19	－	－	－	－	7	4	3	2	－	1
	定点当り	0.58	－	－	－	－	0.21	0.12	0.09	0.06	－	0.03
急性出血性結膜炎	罹患数	－	－	－	－	－	－	－	－	－	－	－
	定点当り	－	－	－	－	－	－	－	－	－	－	－
流行性角結膜炎	罹患数	8	－	－	1	1	－	－	－	－	1	－
	定点当り	1.14	－	－	0.14	0.14	－	－	－	－	0.14	－
細菌性髄膜炎（真菌性を含む）	罹患数	1	1	－	－	－	－	－	－	－	－	－
	定点当り	0.50	0.50	－	－	－	－	－	－	－	－	－
無菌性髄膜炎	罹患数	－	－	－	－	－	－	－	－	－	－	－
	定点当り	－	－	－	－	－	－	－	－	－	－	－
マイコプラズマ肺炎	罹患数	－	－	－	－	－	－	－	－	－	－	－
	定点当り	－	－	－	－	－	－	－	－	－	－	－
クラミジア肺炎（オウム病は除く）	罹患数	－	－	－	－	－	－	－	－	－	－	－
	定点当り	－	－	－	－	－	－	－	－	－	－	－

罹患数・定点当り罹患数、性、疾病、保健所別
集計対象：平成22年25週

集計日：平成22年6月29日

川崎市 男女合計		9 － － (45-49)	10-14 － － (50-54)	15-19 － － (55-59)	20-29 － (20歳以上) (60-64)	30-39 － － (65-69)	40-49 － － (70歳以上)	50-59 － －	60-69 － －	70-79 (70歳以上) －	80歳以上 － －
インフルエンザ	罹患数	－	－	－	－	－	－	－	－	－	－
	定点当り	－	－	－	－	－	－	－	－	－	－
ＲＳウイルス感染症	罹患数	－	－	－	－	－	－	－	－	－	－
	定点当り	－	－	－	－	－	－	－	－	－	－
咽頭結膜熱	罹患数	－	－	1	3	－	－	－	－	－	－
	定点当り	－	－	0.03	0.09	－	－	－	－	－	－
Ａ群溶血性レンサ球菌咽頭炎	罹患数	2	7	－	3	－	－	－	－	－	－
	定点当り	0.06	0.21	－	0.09	－	－	－	－	－	－
感染性胃腸炎	罹患数	5	11	1	6	－	－	－	－	－	－
	定点当り	0.15	0.33	0.03	0.18	－	－	－	－	－	－
水痘	罹患数	1	1	－	－	－	－	－	－	－	－
	定点当り	0.03	0.03	－	－	－	－	－	－	－	－
手足口病	罹患数	－	－	－	－	－	－	－	－	－	－
	定点当り	－	－	－	－	－	－	－	－	－	－
伝染性紅斑	罹患数	－	1	－	－	－	－	－	－	－	－
	定点当り	－	0.03	－	－	－	－	－	－	－	－
突発性発疹	罹患数	－	－	－	－	－	－	－	－	－	－
	定点当り	－	－	－	－	－	－	－	－	－	－
百日咳	罹患数	－	－	－	－	－	－	－	－	－	－
	定点当り	－	－	－	－	－	－	－	－	－	－
ヘルパンギーナ	罹患数	5	1	－	－	－	－	－	－	－	－
	定点当り	0.15	0.03	－	－	－	－	－	－	－	－
流行性耳下腺炎	罹患数	－	2	－	－	－	－	－	－	－	－
	定点当り	－	0.06	－	－	－	－	－	－	－	－
急性出血性結膜炎	罹患数	－	－	－	－	－	－	－	－	－	－
	定点当り	－	－	－	－	－	－	－	－	－	－
流行性角結膜炎	罹患数	－	－	1	2	1	－	1	－	－	－
	定点当り	－	－	0.14	0.29	0.14	－	0.14	－	－	－
細菌性髄膜炎（真菌性を含む）	罹患数	－	－	－	－	－	－	－	－	－	－
	定点当り	－	－	－	－	－	－	－	－	－	－
無菌性髄膜炎	罹患数	－	－	－	－	－	－	－	－	－	－
	定点当り	－	－	－	－	－	－	－	－	－	－
マイコプラズマ肺炎	罹患数	－	－	－	－	－	－	－	－	－	－
	定点当り	－	－	－	－	－	－	－	－	－	－
クラミジア肺炎（オウム病は除く）	罹患数	－	－	－	－	－	－	－	－	－	－
	定点当り	－	－	－	－	－	－	－	－	－	－

罹患数・定点当り罹患数、性、疾病、保健所別
集計対象：平成22年25週

集計日：平成22年6月29日

川崎市 男女合計		合計	５週前	４週前	３週前	２週前	１週前	今週
インフルエンザ	罹患数	6	1	1	1	2	－	1
	定点当り	0.02	0.02	0.02	0.02	0.04	－	0.02
ＲＳウイルス感染症	罹患数	1	1	－	－	－	－	－
	定点当り	0.01	0.03	－	－	－	－	－
咽頭結膜熱	罹患数	65	8	10	6	13	15	13
	定点当り	0.33	0.25	0.31	0.18	0.39	0.45	0.39
Ａ群溶血性レンサ球菌咽頭炎	罹患数	504	84	83	84	84	88	81
	定点当り	2.57	2.63	2.59	2.55	2.55	2.67	2.45
感染性胃腸炎	罹患数	1,712	310	322	323	307	247	203
	定点当り	8.75	9.69	10.06	9.79	9.30	7.48	6.15
水痘	罹患数	481	45	127	71	107	54	77
	定点当り	2.46	1.41	3.97	2.15	3.24	1.64	2.33
手足口病	罹患数	203	25	26	38	26	32	56
	定点当り	1.03	0.78	0.81	1.15	0.79	0.97	1.70
伝染性紅斑	罹患数	61	15	6	12	8	12	8
	定点当り	0.31	0.47	0.19	0.36	0.24	0.36	0.24
突発性発疹	罹患数	152	31	25	19	25	24	28
	定点当り	0.78	0.97	0.78	0.58	0.76	0.73	0.85
百日咳	罹患数	2	1	－	－	－	1	－
	定点当り	0.01	0.03	－	－	－	0.03	－
ヘルパンギーナ	罹患数	442	26	44	92	54	87	139
	定点当り	2.24	0.81	1.38	2.79	1.64	2.64	4.21
流行性耳下腺炎	罹患数	109	19	12	17	15	27	19
	定点当り	0.56	0.59	0.38	0.52	0.45	0.82	0.58
急性出血性結膜炎	罹患数	－	－	－	－	－	－	－
	定点当り	－	－	－	－	－	－	－
流行性角結膜炎	罹患数	33	2	2	14	3	4	8
	定点当り	0.79	0.29	0.29	2.00	0.43	0.57	1.14
細菌性髄膜炎（真菌性を含む）	罹患数	1	－	－	－	－	－	1
	定点当り	0.08	－	－	－	－	－	0.50
無菌性髄膜炎	罹患数	1	－	－	－	1	－	－
	定点当り	0.08	－	－	－	0.50	－	－
マイコプラズマ肺炎	罹患数	－	－	－	－	－	－	－
	定点当り	－	－	－	－	－	－	－
クラミジア肺炎（オウム病は除く）	罹患数	－	－	－	－	－	－	－
	定点当り	－	－	－	－	－	－	－