感 染 症 週 報 〔 市内週報 平成22年第30週 〕

結核・感染症発生動向調査　　平成22年8月3日

平成22年第30週感染症発生状況【川崎市内】　　平成22年7月26日～平成22年8月1日

5類感染症(定点把握疾患)等	全数把握疾患	届　出	累計(平成22年第1週以降)
第３０週で報告数の多かった疾病は、1)ヘルパンギーナ　2)感染性胃腸炎　3)手足口病でした。 ヘルパンギーナは定点あたり５．９４人と前週（９．３９人）に比較して患者数は大幅に減少しておりますが、中原区で、定点あたり１１．００人と依然として高いレベルで推移していますので注意が必要です。 感染性胃腸炎は定点あたり３．４４人と前週（３．３９人）に比較して患者数はやや増加しております。また腸管出血性大腸菌感染症の届出が７月以降で７件（第３０週は２件、第３１週は８月３日現在で２件）ありましたので、今後バーベキューの生肉の加熱等について注意が必要です。 風しんの届出が１件（推定感染経路：接触感染、推定感染地域：川崎市、年齢：２９歳、ワクチン接種歴：不明）ありました。	1類感染症	なし	なし
	2類感染症	結核　4件	結核　212件
	3類感染症	腸管出血性大腸菌感染症　2件	細菌性赤痢　1件、腸チフス1件 腸管出血性大腸菌感染症　9件
	4類感染症	なし	デング熱　1件、A型肝炎　6件、レジオネラ症　6件
	5類感染症	風しん　1件	アメーバ赤痢　8件　ウイルス性肝炎2件 急性脳炎1件　ｸﾛｲﾂﾌｪﾙﾄ･ﾔｺﾌﾞ病　1件 劇症型溶血性レンサ球菌感染症　1件 後天性免疫不全症候群　7件 梅毒　3件　破傷風　1件 バンコマイシン耐性腸球菌感染症　1件 風しん　2件　麻しん　5件

ヘルパンギーナ発生状況(3年間)

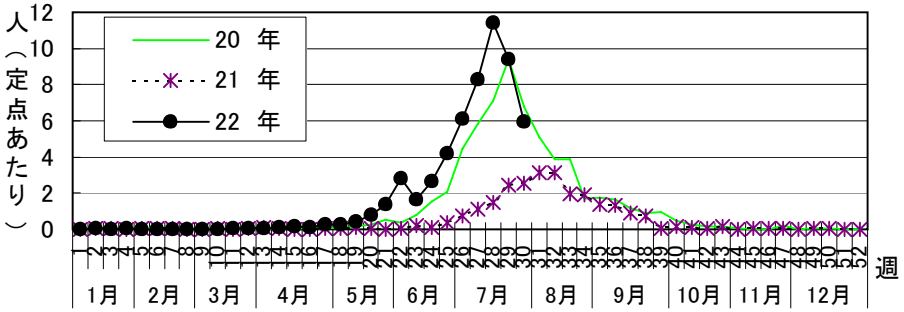

感染性胃腸炎発生状況(3年間)

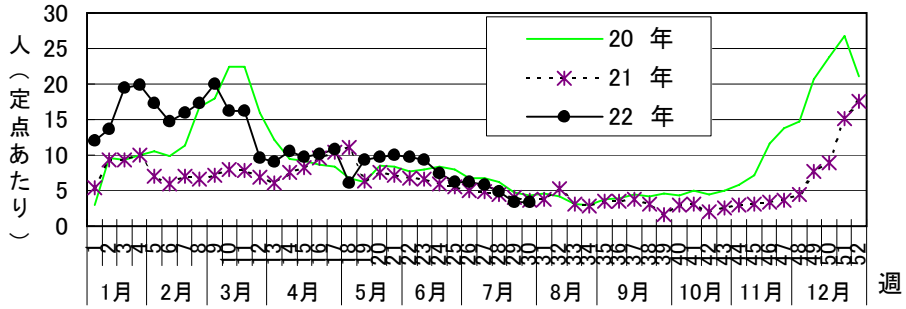

手足口病発生状況(3年間)

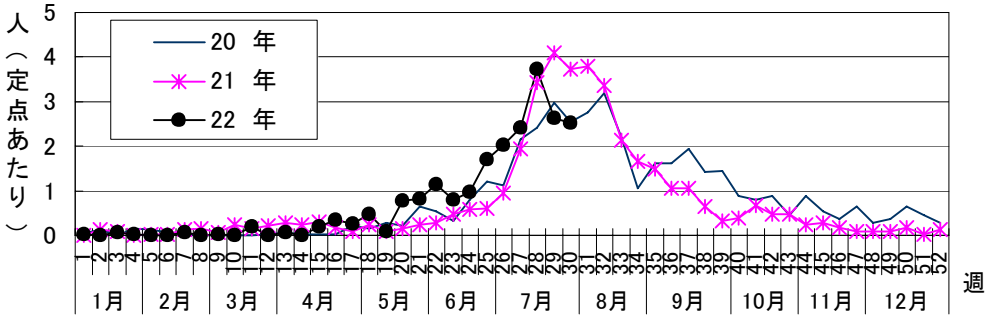

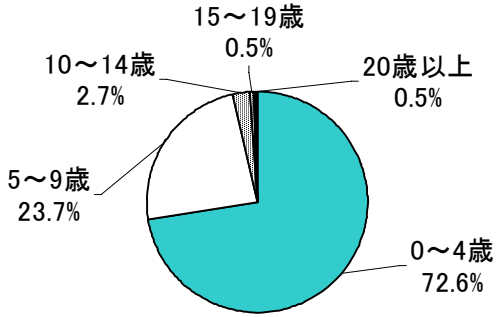

ヘルパンギーナ年齢別割合(第30週)

罹患数・定点当り罹患数、疾病、保健所別

集計対象:平成22年30週

集計日:平成22年8月3日

川崎市	インフルエンザ		RSウイルス感染症		咽頭結膜熱		A群溶血性レンサ球菌咽頭炎		感染性胃腸炎		水痘	
男女合計	罹患数	定点当り	罹患数	定点当り	罹患数	定点当り	罹患数	定点当り	罹患数	定点当り	罹患数	定点当り
総 数	1	0.02	1	0.03	7	0.22	26	0.81	110	3.44	26	0.81
川崎	1	0.14	-	-	2	0.50	3	0.75	13	3.25	-	-
幸	-	-	-	-	-	-	5	1.25	12	3.00	1	0.25
中原	-	-	-	-	2	0.40	3	0.60	11	2.20	5	1.00
高津	-	-	1	0.20	-	-	6	1.20	20	4.00	5	1.00
宮前	-	-	-	-	-	-	4	0.80	20	4.00	2	0.40
多摩	-	-	-	-	2	0.40	5	1.00	27	5.40	6	1.20
麻生	-	-	-	-	1	0.25	-	-	7	1.75	7	1.75
他・不明	-	-	-	-	-	-	-	-	-	-	-	-

川崎市	手足口病		伝染性紅斑		突発性発疹		百日咳		ヘルパンギーナ		流行性耳下腺炎	
男女合計	罹患数	定点当り	罹患数	定点当り	罹患数	定点当り	罹患数	定点当り	罹患数	定点当り	罹患数	定点当り
総 数	81	2.53	6	0.19	31	0.97	-	-	190	5.94	31	0.97
川崎	10	2.50	-	-	2	0.50	-	-	6	1.50	2	0.50
幸	5	1.25	-	-	1	0.25	-	-	19	4.75	7	1.75
中原	16	3.20	2	0.40	5	1.00	-	-	55	11.00	5	1.00
高津	18	3.60	-	-	8	1.60	-	-	28	5.60	9	1.80
宮前	7	1.40	-	-	8	1.60	-	-	36	7.20	1	0.20
多摩	19	3.80	2	0.40	6	1.20	-	-	33	6.60	4	0.80
麻生	6	1.50	2	0.50	1	0.25	-	-	13	3.25	3	0.75
他・不明	-	-	-	-	-	-	-	-	-	-	-	-

川崎市	急性出血性結膜炎		流行性角結膜炎	
男女合計	罹患数	定点当り	罹患数	定点当り
総 数	-	-	5	0.83
川崎	-	-	-	-
幸	-	-	-	-
中原	-	-	-	-
高津	-	-	5	5.00
宮前	-	-	-	-
多摩	-	-	-	-
麻生	-	-	-	-
他・不明	-	-	-	-

川崎市	細菌性髄膜炎（真菌性を含む）		無菌性髄膜炎		マイコプラズマ肺炎		ｸﾗﾐｼﾞｱ肺炎（ｵｳﾑ病は除く）	
男女合計	罹患数	定点当り	罹患数	定点当り	罹患数	定点当り	罹患数	定点当り
総 数	-	-	5	2.50	-	-	-	-
川崎	-	-	4	4.00	-	-	-	-
幸								
中原								
高津								
宮前	-	-	1	1.00	-	-	-	-
多摩								
麻生								
他・不明	-	-	-	-	-	-	-	-

罹患数・定点当り罹患数、疾病、年齢別
集計対象：平成22年30週

集計日：平成22年8月3日

インフルエンザ定点		合計	～５か月	～１１か月	１歳	２歳	３歳	４歳	５歳	６歳	７歳	８歳
インフルエンザ	罹患数	1	－	－	－	－	－	－	－	－	－	－
	定点当り	0.02	－	－	－	－	－	－	－	－	－	－

小児科定点		合計	～５か月	～１１か月	１歳	２歳	３歳	４歳	５歳	６歳	７歳	８歳
ＲＳウイルス感染症	罹患数	1	－	1	－	－	－	－	－	－	－	－
	定点当り	0.03	－	0.03	－	－	－	－	－	－	－	－
咽頭結膜熱	罹患数	7	－	1	2	－	－	1	2	－	－	－
	定点当り	0.22	－	0.03	0.06	－	－	0.03	0.06	－	－	－
Ａ群溶血性レンサ球菌咽頭炎	罹患数	26	－	－	－	1	4	2	5	1	5	－
	定点当り	0.81	－	－	－	0.03	0.13	0.06	0.16	0.03	0.16	－
感染性胃腸炎	罹患数	110	2	18	23	12	17	8	10	6	2	－
	定点当り	3.44	0.06	0.56	0.72	0.38	0.53	0.25	0.31	0.19	0.06	－
水痘	罹患数	26	2	－	2	5	7	4	3	－	－	－
	定点当り	0.81	0.06	－	0.06	0.16	0.22	0.13	0.09	－	－	－
手足口病	罹患数	81	1	13	17	15	10	10	6	2	2	1
	定点当り	2.53	0.03	0.41	0.53	0.47	0.31	0.31	0.19	0.06	0.06	0.03
伝染性紅斑	罹患数	6	－	－	1	－	2	－	2	－	－	－
	定点当り	0.19	－	－	0.03	－	0.06	－	0.06	－	－	－
突発性発疹	罹患数	31	－	18	10	3	－	－	－	－	－	－
	定点当り	0.97	－	0.56	0.31	0.09	－	－	－	－	－	－
百日咳	罹患数	－	－	－	－	－	－	－	－	－	－	－
	定点当り	－	－	－	－	－	－	－	－	－	－	－
ヘルパンギーナ	罹患数	190	－	14	32	37	33	22	17	14	9	5
	定点当り	5.94	－	0.44	1.00	1.16	1.03	0.69	0.53	0.44	0.28	0.16
流行性耳下腺炎	罹患数	31	－	－	1	3	2	8	9	2	－	3
	定点当り	0.97	－	－	0.03	0.09	0.06	0.25	0.28	0.06	－	0.09

眼科定点		合計	～５か月	～１１か月	１歳	２歳	３歳	４歳	５歳	６歳	７歳	８歳
急性出血性結膜炎	罹患数	－	－	－	－	－	－	－	－	－	－	－
	定点当り	－	－	－	－	－	－	－	－	－	－	－
流行性角結膜炎	罹患数	5	－	－	－	－	－	－	－	－	－	－
	定点当り	0.83	－	－	－	－	－	－	－	－	－	－

基幹定点		合計	～５か月	～１１か月	１歳	２歳	３歳	４歳	５歳	６歳	７歳	８歳
細菌性髄膜炎（真菌性を含む）	罹患数	－	－	－	－	－	－	－	－	－	－	－
	定点当り	－	－	－	－	－	－	－	－	－	－	－
無菌性髄膜炎	罹患数	5	1	－	－	－	－	－	－	－	－	－
	定点当り	2.50	0.50	－	－	－	－	－	－	－	－	－
マイコプラズマ肺炎	罹患数	－	－	－	－	－	－	－	－	－	－	－
	定点当り	－	－	－	－	－	－	－	－	－	－	－
クラミジア肺炎（オウム病は除く）	罹患数	－	－	－	－	－	－	－	－	－	－	－
	定点当り	－	－	－	－	－	－	－	－	－	－	－

罹患数・定点当り罹患数、疾病、年齢別
集計対象：平成22年30週

集計日：平成22年8月3日

インフルエンザ定点		9	10-14	15-19	20-29	30-39	40-49	50-59	60-69	70-79	80歳以上
インフルエンザ	罹患数	－	－	－	－	－	1	－	－	－	－
	定点当り	－	－	－	－	－	0.02	－	－	－	－

小児科定点		9	10-14	15-19	20歳以上
ＲＳウイルス感染症	罹患数	－	－	－	－
	定点当り	－	－	－	－
咽頭結膜熱	罹患数	－	1	－	－
	定点当り	－	0.03	－	－
Ａ群溶血性レンサ球菌咽頭炎	罹患数	1	3	－	2
	定点当り	0.03	0.09	－	0.06
感染性胃腸炎	罹患数	1	6	－	5
	定点当り	0.03	0.19	－	0.16
水痘	罹患数	－	2	－	1
	定点当り	－	0.06	－	0.03
手足口病	罹患数	2	2	－	－
	定点当り	0.06	0.06	－	－
伝染性紅斑	罹患数	1	－	－	－
	定点当り	0.03	－	－	－
突発性発疹	罹患数	－	－	－	－
	定点当り	－	－	－	－
百日咳	罹患数	－	－	－	－
	定点当り	－	－	－	－
ヘルパンギーナ	罹患数	－	5	1	1
	定点当り	－	0.16	0.03	0.03
流行性耳下腺炎	罹患数	1	2	－	－
	定点当り	0.03	0.06	－	－

眼科定点		9	10-14	15-19	20-29	30-39	40-49	50-59	60-69	70歳以上
急性出血性結膜炎	罹患数	－	－	－	－	－	－	－	－	－
	定点当り	－	－	－	－	－	－	－	－	－
流行性角結膜炎	罹患数	－	－	－	3	－	1	－	1	－
	定点当り	－	－	－	0.50	－	0.17	－	0.17	－

基幹定点		9	10-14	15-19	20-29	30-39	40-49	50-59	60-69	70-79	80歳以上
細菌性髄膜炎（真菌性を含む）	罹患数	－	－	－	－	－	－	－	－	－	－
	定点当り	－	－	－	－	－	－	－	－	－	－
無菌性髄膜炎	罹患数	1	1	－	2	－	－	－	－	－	－
	定点当り	0.50	0.50	－	1.00	－	－	－	－	－	－
マイコプラズマ肺炎	罹患数	－	－	－	－	－	－	－	－	－	－
	定点当り	－	－	－	－	－	－	－	－	－	－
クラミジア肺炎（オウム病は除く）	罹患数	－	－	－	－	－	－	－	－	－	－
	定点当り	－	－	－	－	－	－	－	－	－	－

罹患数・定点当り罹患数、疾病、週別
集計対象：平成22年30週

集計日：平成22年8月3日

川崎市 男女合計		合計	５週前	４週前	３週前	２週前	１週前	今週
インフルエンザ	罹患数	5	1	1	2	－	－	1
	定点当り	0.02	0.02	0.02	0.04	－	－	0.02
ＲＳウイルス感染症	罹患数	10	－	4	2	1	2	1
	定点当り	0.05	－	0.12	0.06	0.03	0.06	0.03
咽頭結膜熱	罹患数	54	13	11	9	9	5	7
	定点当り	0.27	0.39	0.33	0.27	0.27	0.15	0.22
Ａ群溶血性レンサ球菌咽頭炎	罹患数	262	81	61	43	31	20	26
	定点当り	1.33	2.45	1.85	1.30	0.94	0.61	0.81
感染性胃腸炎	罹患数	977	203	205	191	156	112	110
	定点当り	4.95	6.15	6.21	5.79	4.73	3.39	3.44
水痘	罹患数	276	77	56	52	35	30	26
	定点当り	1.40	2.33	1.70	1.58	1.06	0.91	0.81
手足口病	罹患数	494	56	67	80	123	87	81
	定点当り	2.51	1.70	2.03	2.42	3.73	2.64	2.53
伝染性紅斑	罹患数	55	8	11	12	11	7	6
	定点当り	0.28	0.24	0.33	0.36	0.33	0.21	0.19
突発性発疹	罹患数	190	28	24	30	40	37	31
	定点当り	0.96	0.85	0.73	0.91	1.21	1.12	0.97
百日咳	罹患数	2	－	－	1	－	1	－
	定点当り	0.01	－	－	0.03	－	0.03	－
ヘルパンギーナ	罹患数	1,490	139	201	274	376	310	190
	定点当り	7.56	4.21	6.09	8.30	11.39	9.39	5.94
流行性耳下腺炎	罹患数	166	19	27	36	23	30	31
	定点当り	0.84	0.58	0.82	1.09	0.70	0.91	0.97
急性出血性結膜炎	罹患数	－	－	－	－	－	－	－
	定点当り	－	－	－	－	－	－	－
流行性角結膜炎	罹患数	32	8	5	4	4	6	5
	定点当り	0.81	1.14	0.71	0.57	0.57	1.00	0.83
細菌性髄膜炎（真菌性を含む）	罹患数	1	1	－	－	－	－	－
	定点当り	0.08	0.50	－	－	－	－	－
無菌性髄膜炎	罹患数	6	－	－	－	－	1	5
	定点当り	0.50	－	－	－	－	0.50	2.50
マイコプラズマ肺炎	罹患数	－	－	－	－	－	－	－
	定点当り	－	－	－	－	－	－	－
クラミジア肺炎（オウム病は除く）	罹患数	－	－	－	－	－	－	－
	定点当り	－	－	－	－	－	－	－