感 染 症 週 報 〔 市内週報 平成22年第36週 〕

結核・感染症発生動向調査　　平成22年9月14日

平成22年第36週感染症発生状況【川崎市内】　　平成22年9月6日～平成22年9月12日

5類感染症(定点把握疾患)等	全数把握疾患	届　出	累計(平成22年第1週以降)
第３６週で報告数の多かった疾病は、1)感染性胃腸炎　2)突発性発疹　3)A群溶血性レンサ球菌咽頭炎でした。 感染性胃腸炎は定点あたり４．０６人と前週（４．３０人）に比較して患者報告数は減少しています。また、その他の疾患についても、例年並みもしくはそれ以下の報告数となっており、特に目立った疾患はありませんでした。 腸管出血性大腸菌感染症の届出が１件（感染経路：不明、推定感染地域：川崎市、血清型：Ｏ１５７、年齢：１１歳）ありました。特に症状が出やすい小児や高齢者については、肉を食べるときには十分に加熱をしてください。	１類感染症	なし	なし
	２類感染症	結核　3件	結核　254件
	３類感染症	腸管出血性大腸菌感染症　1件	細菌性赤痢　1件、腸チフス1件 腸管出血性大腸菌感染症　26件
	４類感染症	なし	デング熱　1件、A型肝炎　6件、レジオネラ症　8件
	５類感染症	梅毒　1件	アメーバ赤痢　8件　ウイルス性肝炎　3件 急性脳炎1件　ｸﾛｲﾂﾌｪﾙﾄ･ﾔｺﾌﾞ病　1件 劇症型溶血性レンサ球菌感染症　1件 後天性免疫不全症候群　12件 梅毒　5件　破傷風　1件 バンコマイシン耐性腸球菌感染症　1件 風しん　3件　麻しん　6件

感染性胃腸炎発生状況(3年間)

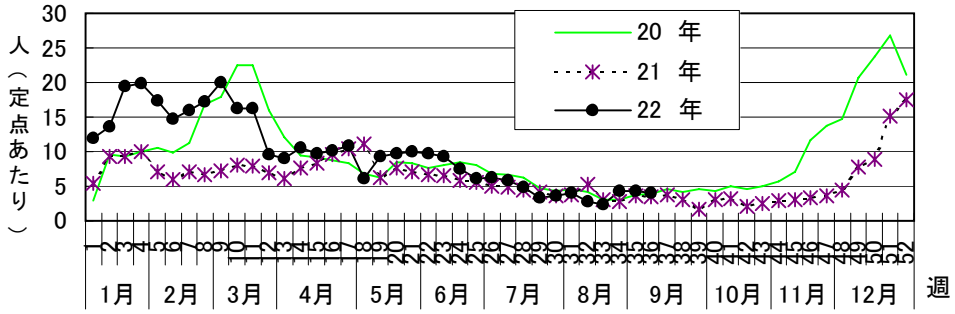

A群溶血性レンサ球菌咽頭炎発生状況(3年間)

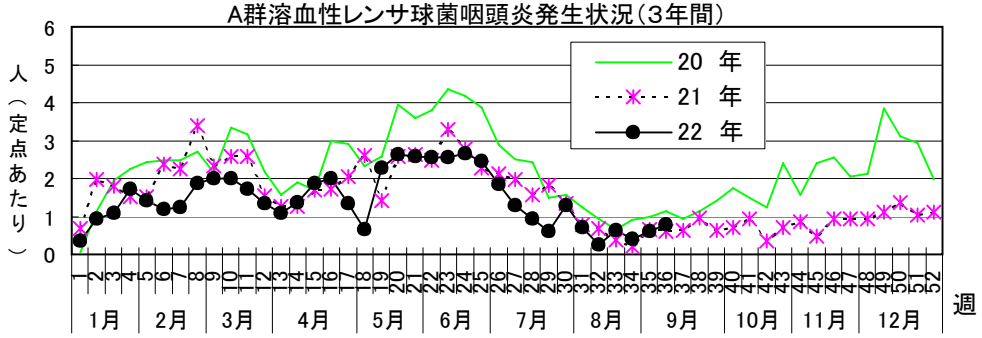

突発性発疹発生状況(3年間)

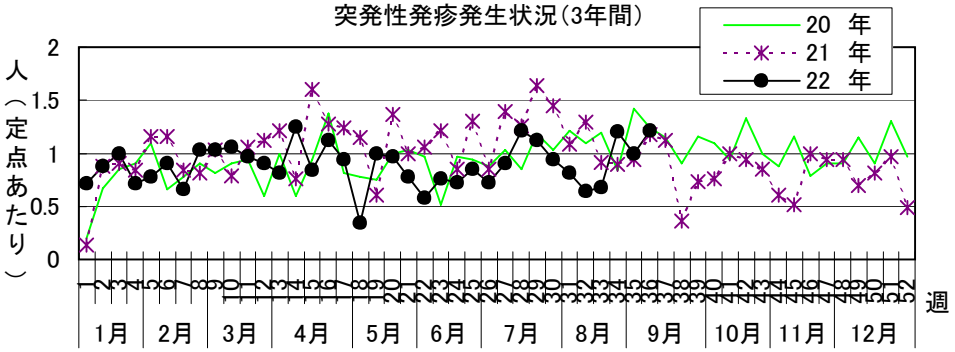

腸管出血性大腸菌感染症発生状況(平成20年以降7～9月)

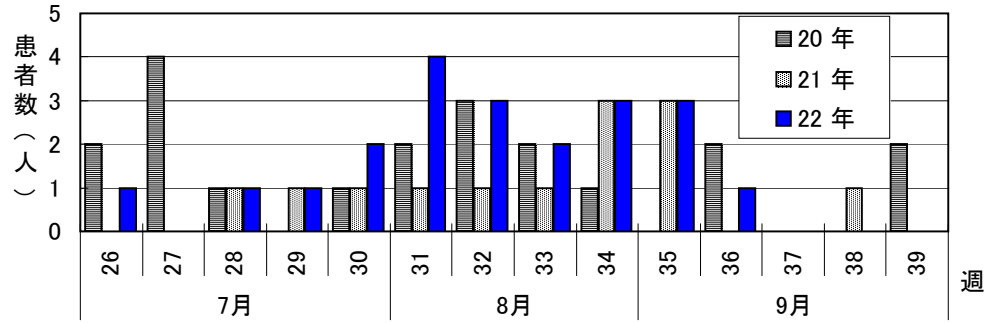

罹患数・定点当り罹患数、疾病、保健所別

集計対象:平成22年36週

集計日:平成22年9月14日

川崎市	インフルエンザ		RSウイルス感染症		咽頭結膜熱		A群溶血性レンサ球菌咽頭炎		感染性胃腸炎		水痘	
男女合計	罹患数	定点当り	罹患数	定点当り	罹患数	定点当り	罹患数	定点当り	罹患数	定点当り	罹患数	定点当り
総 数	1	0.02	−	−	12	0.36	26	0.79	134	4.06	12	0.36
川崎	−	−	−	−	3	0.60	1	0.20	18	3.60	1	0.20
幸	−	−	−	−	−	−	−	−	9	2.25	−	−
中原	1	0.13	−	−	−	−	5	1.00	15	3.00	1	0.20
高津	−	−	−	−	3	0.60	9	1.80	28	5.60	1	0.20
宮前	−	−	−	−	2	0.40	10	2.00	36	7.20	4	0.80
多摩	−	−	−	−	4	0.80	1	0.20	24	4.80	2	0.40
麻生	−	−	−	−	−	−	−	−	4	1.00	3	0.75
他・不明	−	−	−	−	−	−	−	−	−	−	−	−

川崎市	手足口病		伝染性紅斑		突発性発疹		百日咳		ヘルパンギーナ		流行性耳下腺炎	
男女合計	罹患数	定点当り	罹患数	定点当り	罹患数	定点当り	罹患数	定点当り	罹患数	定点当り	罹患数	定点当り
総 数	24	0.73	12	0.36	40	1.21	−	−	23	0.70	18	0.55
川崎	1	0.20	1	0.20	3	0.60	−	−	−	−	3	0.60
幸	−	−	2	0.50	1	0.25	−	−	4	1.00	1	0.25
中原	1	0.20	3	0.60	8	1.60	−	−	3	0.60	2	0.40
高津	6	1.20	3	0.60	11	2.20	−	−	2	0.40	6	1.20
宮前	−	−	−	−	6	1.20	−	−	4	0.80	2	0.40
多摩	9	1.80	1	0.20	11	2.20	−	−	9	1.80	3	0.60
麻生	7	1.75	2	0.50	−	−	−	−	1	0.25	1	0.25
他・不明	−	−	−	−	−	−	−	−	−	−	−	−

川崎市	急性出血性結膜炎		流行性角結膜炎	
男女合計	罹患数	定点当り	罹患数	定点当り
総 数	−	−	4	0.57
川崎	−	−	−	−
幸	−	−	−	−
中原	−	−	2	2.00
高津	−	−	2	2.00
宮前	−	−	−	−
多摩	−	−	−	−
麻生	−	−	−	−
他・不明	−	−	−	−

川崎市	細菌性髄膜炎（真菌性を含む）		無菌性髄膜炎		マイコプラズマ肺炎		ｸﾗﾐｼﾞｱ肺炎（ｵｳﾑ病は除く）	
男女合計	罹患数	定点当り	罹患数	定点当り	罹患数	定点当り	罹患数	定点当り
総 数	−	−	−	−	−	−	−	−
川崎	−	−	−	−	−	−	−	−
幸								
中原								
高津								
宮前	−	−	−	−	−	−	−	−
多摩								
麻生								
他・不明	−	−	−	−	−	−	−	−

罹患数・定点当り罹患数、疾病、年齢別
集計対象：平成22年36週

集計日：平成22年9月14日

インフルエンザ定点		合計	～５か月	～１１か月	１歳	２歳	３歳	４歳	５歳	６歳	７歳	８歳
インフルエンザ	罹患数	1	－	1	－	－	－	－	－	－	－	－
	定点当り	0.02	－	0.02	－	－	－	－	－	－	－	－

小児科定点		合計	～５か月	～１１か月	１歳	２歳	３歳	４歳	５歳	６歳	７歳	８歳
ＲＳウイルス感染症	罹患数	－	－	－	－	－	－	－	－	－	－	－
	定点当り	－	－	－	－	－	－	－	－	－	－	－
咽頭結膜熱	罹患数	12	1	－	4	2	1	2	－	－	1	－
	定点当り	0.36	0.03	－	0.12	0.06	0.03	0.06	－	－	0.03	－
Ａ群溶血性レンサ球菌咽頭炎	罹患数	26	－	－	1	2	3	3	5	7	1	－
	定点当り	0.79	－	－	0.03	0.06	0.09	0.09	0.15	0.21	0.03	－
感染性胃腸炎	罹患数	134	1	16	24	24	14	14	9	8	4	2
	定点当り	4.06	0.03	0.48	0.73	0.73	0.42	0.42	0.27	0.24	0.12	0.06
水痘	罹患数	12	－	－	2	4	3	2	－	1	－	－
	定点当り	0.36	－	－	0.06	0.12	0.09	0.06	－	0.03	－	－
手足口病	罹患数	24	－	4	6	7	1	5	1	－	－	－
	定点当り	0.73	－	0.12	0.18	0.21	0.03	0.15	0.03	－	－	－
伝染性紅斑	罹患数	12	－	1	4	2	4	－	1	－	－	－
	定点当り	0.36	－	0.03	0.12	0.06	0.12	－	0.03	－	－	－
突発性発疹	罹患数	40	－	9	23	6	2	－	－	－	－	－
	定点当り	1.21	－	0.27	0.70	0.18	0.06	－	－	－	－	－
百日咳	罹患数	－	－	－	－	－	－	－	－	－	－	－
	定点当り	－	－	－	－	－	－	－	－	－	－	－
ヘルパンギーナ	罹患数	23	－	1	8	4	2	4	1	－	2	－
	定点当り	0.70	－	0.03	0.24	0.12	0.06	0.12	0.03	－	0.06	－
流行性耳下腺炎	罹患数	18	－	－	－	－	5	2	5	3	2	－
	定点当り	0.55	－	－	－	－	0.15	0.06	0.15	0.09	0.06	－

眼科定点		合計	～５か月	～１１か月	１歳	２歳	３歳	４歳	５歳	６歳	７歳	８歳
急性出血性結膜炎	罹患数	－	－	－	－	－	－	－	－	－	－	－
	定点当り	－	－	－	－	－	－	－	－	－	－	－
流行性角結膜炎	罹患数	4	－	－	－	1	－	1	－	－	－	－
	定点当り	0.57	－	－	－	0.14	－	0.14	－	－	－	－

基幹定点		合計	～５か月	～１１か月	１歳	２歳	３歳	４歳	５歳	６歳	７歳	８歳
細菌性髄膜炎（真菌性を含む）	罹患数	－	－	－	－	－	－	－	－	－	－	－
	定点当り	－	－	－	－	－	－	－	－	－	－	－
無菌性髄膜炎	罹患数	－	－	－	－	－	－	－	－	－	－	－
	定点当り	－	－	－	－	－	－	－	－	－	－	－
マイコプラズマ肺炎	罹患数	－	－	－	－	－	－	－	－	－	－	－
	定点当り	－	－	－	－	－	－	－	－	－	－	－
クラミジア肺炎（オウム病は除く）	罹患数	－	－	－	－	－	－	－	－	－	－	－
	定点当り	－	－	－	－	－	－	－	－	－	－	－

罹患数・定点当り罹患数、疾病、年齢別
集計対象：平成22年36週

集計日：平成22年9月14日

インフルエンザ定点		9	10-14	15-19	20-29	30-39	40-49	50-59	60-69	70-79	80歳以上
インフルエンザ	罹患数	－	－	－	－	－	－	－	－	－	－
	定点当り	－	－	－	－	－	－	－	－	－	－

小児科定点		9	10-14	15-19	20歳以上
ＲＳウイルス感染症	罹患数	－	－	－	－
	定点当り	－	－	－	－
咽頭結膜熱	罹患数	－	1	－	－
	定点当り	－	0.03	－	－
Ａ群溶血性レンサ球菌咽頭炎	罹患数	1	1	－	－
	定点当り	0.03	0.03	－	－
感染性胃腸炎	罹患数	2	7	1	8
	定点当り	0.06	0.21	0.03	0.24
水痘	罹患数	－	－	－	－
	定点当り	－	－	－	－
手足口病	罹患数	－	－	－	－
	定点当り	－	－	－	－
伝染性紅斑	罹患数	－	－	－	－
	定点当り	－	－	－	－
突発性発疹	罹患数	－	－	－	－
	定点当り	－	－	－	－
百日咳	罹患数	－	－	－	－
	定点当り	－	－	－	－
ヘルパンギーナ	罹患数	－	1	－	－
	定点当り	－	0.03	－	－
流行性耳下腺炎	罹患数	－	1	－	－
	定点当り	－	0.03	－	－

眼科定点		9	10-14	15-19	20-29	30-39	40-49	50-59	60-69	70歳以上
急性出血性結膜炎	罹患数	－	－	－	－	－	－	－	－	－
	定点当り	－	－	－	－	－	－	－	－	－
流行性角結膜炎	罹患数	－	－	－	2	－	－	－	－	－
	定点当り	－	－	－	0.29	－	－	－	－	－

基幹定点		9	10-14	15-19	20-29	30-39	40-49	50-59	60-69	70-79	80歳以上
細菌性髄膜炎（真菌性を含む）	罹患数	－	－	－	－	－	－	－	－	－	－
	定点当り	－	－	－	－	－	－	－	－	－	－
無菌性髄膜炎	罹患数	－	－	－	－	－	－	－	－	－	－
	定点当り	－	－	－	－	－	－	－	－	－	－
マイコプラズマ肺炎	罹患数	－	－	－	－	－	－	－	－	－	－
	定点当り	－	－	－	－	－	－	－	－	－	－
クラミジア肺炎（オウム病は除く）	罹患数	－	－	－	－	－	－	－	－	－	－
	定点当り	－	－	－	－	－	－	－	－	－	－

罹患数・定点当り罹患数、疾病、週別
集計対象：平成22年36週

集計日：平成22年9月14日

川崎市 男女合計		合計	５週前	４週前	３週前	２週前	１週前	今週
インフルエンザ	罹患数	4	1	－	－	1	1	1
	定点当り	0.01	0.02	－	－	0.02	0.02	0.02
ＲＳウイルス感染症	罹患数	6	1	2	2	－	1	－
	定点当り	0.03	0.03	0.07	0.07	－	0.03	－
咽頭結膜熱	罹患数	38	6	4	3	8	5	12
	定点当り	0.20	0.19	0.15	0.10	0.27	0.15	0.36
Ａ群溶血性レンサ球菌咽頭炎	罹患数	104	23	5	18	12	20	26
	定点当り	0.55	0.72	0.19	0.60	0.40	0.61	0.79
感染性胃腸炎	罹患数	675	131	65	74	129	142	134
	定点当り	3.61	4.09	2.41	2.47	4.30	4.30	4.06
水痘	罹患数	97	29	22	12	15	7	12
	定点当り	0.53	0.91	0.81	0.40	0.50	0.21	0.36
手足口病	罹患数	248	77	27	54	39	27	24
	定点当り	1.34	2.41	1.00	1.80	1.30	0.82	0.73
伝染性紅斑	罹患数	42	8	5	6	6	5	12
	定点当り	0.23	0.25	0.19	0.20	0.20	0.15	0.36
突発性発疹	罹患数	172	26	17	20	36	33	40
	定点当り	0.92	0.81	0.63	0.67	1.20	1.00	1.21
百日咳	罹患数	7	－	－	－	4	3	－
	定点当り	0.04	－	－	－	0.13	0.09	－
ヘルパンギーナ	罹患数	318	109	74	41	29	42	23
	定点当り	1.74	3.41	2.74	1.37	0.97	1.27	0.70
流行性耳下腺炎	罹患数	111	24	7	28	22	12	18
	定点当り	0.60	0.75	0.26	0.93	0.73	0.36	0.55
急性出血性結膜炎	罹患数	－	－	－	－	－	－	－
	定点当り	－	－	－	－	－	－	－
流行性角結膜炎	罹患数	36	10	－	6	6	10	4
	定点当り	0.86	1.43	－	0.86	0.86	1.43	0.57
細菌性髄膜炎（真菌性を含む）	罹患数	2	－	1	－	－	1	－
	定点当り	0.17	－	0.50	－	－	0.50	－
無菌性髄膜炎	罹患数	2	2	－	－	－	－	－
	定点当り	0.17	1.00	－	－	－	－	－
マイコプラズマ肺炎	罹患数	－	－	－	－	－	－	－
	定点当り	－	－	－	－	－	－	－
クラミジア肺炎（オウム病は除く）	罹患数	－	－	－	－	－	－	－
	定点当り	－	－	－	－	－	－	－