

感染症週報 [市内週報 平成22年第37週]

結核・感染症発生動向調査

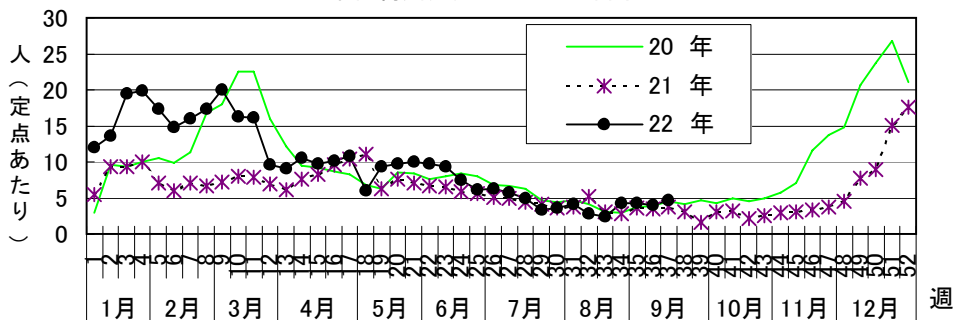
平成22年9月22日

平成22年第37週感染症発生状況【川崎市内】

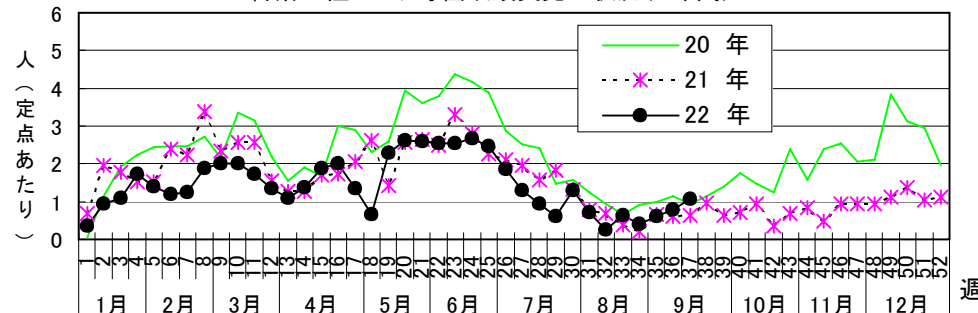
平成22年9月13日～平成22年9月19日

5類感染症(定点把握疾患)等	全数把握疾患	届 出	累計(平成22年第1週以降)
<p>第37週で報告数の多かった疾病は、1) 感染性胃腸炎 2) 手足口病 3) A群溶血性レンサ球菌咽頭炎でした。</p> <p>感染性胃腸炎は定点あたり4.64人と前週(4.06人)に比較して患者報告数は増加しています。また、手足口病も定点あたり1.39人と前週(0.73人)に比較して患者報告数は増加しています。</p> <p>インフルエンザの報告が4件(川崎区3件、高津区1件)ありました。平成11年以降(平成21年を除く)、9月にインフルエンザの報告はないため、今年は今からインフルエンザの動向に注意が必要です。</p> <p>細菌性赤痢の届出が1件(推定感染経路: 経口感染、推定感染地域: トルコ)ありました。</p>	1類感染症	なし	なし
	2類感染症	結核 11件	結核 268件
	3類感染症	細菌性赤痢 1件 腸管出血性大腸菌感染症 1件	細菌性赤痢 2件、腸チフス 1件 腸管出血性大腸菌感染症 27件
	4類感染症	なし	デング熱 1件、A型肝炎 7件、レジオネラ症 8件
	5類感染症	アメーバ赤痢 2件 バンコマイシン耐性腸球菌感染症 1件	アメーバ赤痢 10件 ウイルス性肝炎 5件 急性脳炎1件 クロイツフェルト・ヤコブ病 1件 劇症型溶血性レンサ球菌感染症 1件 後天性免疫不全症候群 12件 梅毒 5件 破傷風 1件 バンコマイシン耐性腸球菌感染症 2件 風しん 3件 麻しん 6件

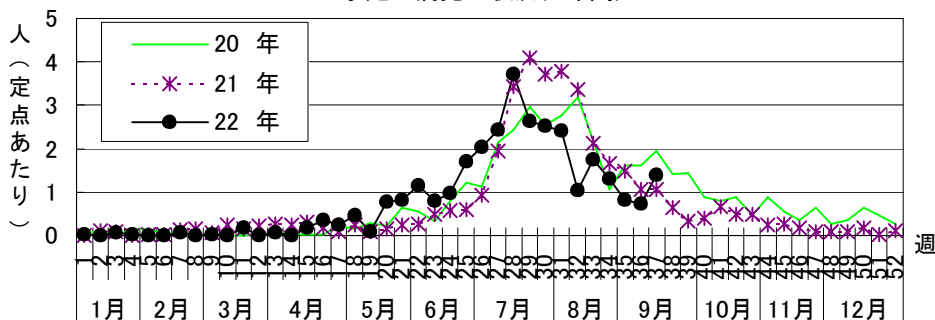
感染性胃腸炎発生状況(3年間)



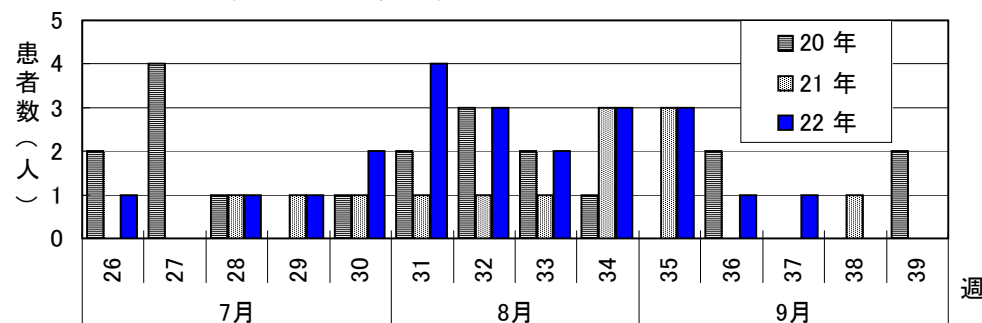
A群溶血性レンサ球菌咽頭炎発生状況(3年間)



手足口病発生状況(3年間)



腸管出血性大腸菌感染症発生状況(平成20年以降7～9月)



罹患数・定点当り罹患数、疾病、週別

集計対象：平成22年37週

集計日：平成22年9月22日

川崎市 男女合計		合計	5週前	4週前	3週前	2週前	1週前	今週
インフルエンザ	罹患数	7	-	-	1	1	1	4
	定点当り	0.02	-	-	0.02	0.02	0.02	0.07
R S ウイルス感染症	罹患数	7	2	2	-	1	-	2
	定点当り	0.04	0.07	0.07	-	0.03	-	0.06
咽頭結膜熱	罹患数	43	4	3	8	5	12	11
	定点当り	0.23	0.15	0.10	0.27	0.15	0.36	0.33
A群溶血性レンサ球菌咽頭炎	罹患数	116	5	18	12	20	26	35
	定点当り	0.61	0.19	0.60	0.40	0.61	0.79	1.06
感染性胃腸炎	罹患数	697	65	74	129	142	134	153
	定点当り	3.70	2.41	2.47	4.30	4.30	4.06	4.64
水痘	罹患数	81	22	12	15	7	12	13
	定点当り	0.45	0.81	0.40	0.50	0.21	0.36	0.39
手足口病	罹患数	217	27	54	39	27	24	46
	定点当り	1.17	1.00	1.80	1.30	0.82	0.73	1.39
伝染性紅斑	罹患数	37	5	6	6	5	12	3
	定点当り	0.20	0.19	0.20	0.20	0.15	0.36	0.09
突発性発疹	罹患数	171	17	20	36	33	40	25
	定点当り	0.91	0.63	0.67	1.20	1.00	1.21	0.76
百日咳	罹患数	8	-	-	4	3	-	1
	定点当り	0.04	-	-	0.13	0.09	-	0.03
ヘルパンギーナ	罹患数	226	74	41	29	42	23	17
	定点当り	1.26	2.74	1.37	0.97	1.27	0.70	0.52
流行性耳下腺炎	罹患数	109	7	28	22	12	18	22
	定点当り	0.58	0.26	0.93	0.73	0.36	0.55	0.67
急性出血性結膜炎	罹患数	-	-	-	-	-	-	-
	定点当り	-	-	-	-	-	-	-
流行性角結膜炎	罹患数	38	-	6	6	10	4	12
	定点当り	0.90	-	0.86	0.86	1.43	0.57	1.71
細菌性髄膜炎（真菌性を含む）	罹患数	2	1	-	-	1	-	-
	定点当り	0.17	0.50	-	-	0.50	-	-
無菌性髄膜炎	罹患数	-	-	-	-	-	-	-
	定点当り	-	-	-	-	-	-	-
マイコプラズマ肺炎	罹患数	-	-	-	-	-	-	-
	定点当り	-	-	-	-	-	-	-
クラミジア肺炎（オウム病は除く）	罹患数	-	-	-	-	-	-	-
	定点当り	-	-	-	-	-	-	-

罹患数・定点当り罹患数、性、疾病、保健所別

集計対象:平成22年8月

集計日:平成22年9月10日

川崎市 男女合計	メチシリン耐性黄色ブドウ球菌感染症		ペニシリン耐性肺炎球菌感染症		薬剤耐性緑膿菌感染症	
	罹患数	定点当り	罹患数	定点当り	罹患数	定点当り
総数	5	3	1	0.50	-	-
川崎	1	1.00	-	-	-	-
宮前	4	4.00	1	1.00	-	-

川崎市 男合計	メチシリン耐性黄色ブドウ球菌感染症		ペニシリン耐性肺炎球菌感染症		薬剤耐性緑膿菌感染症	
	罹患数	定点当り	罹患数	定点当り	罹患数	定点当り
総数	3	2	1	0.50	-	-
川崎	-	-	-	-	-	-
宮前	3	3.00	1	1.00	-	-

川崎市 女合計	メチシリン耐性黄色ブドウ球菌感染症		ペニシリン耐性肺炎球菌感染症		薬剤耐性緑膿菌感染症	
	罹患数	定点当り	罹患数	定点当り	罹患数	定点当り
総数	2	1	-	-	-	-
川崎	1	1.00	-	-	-	-
宮前	1	1.00	-	-	-	-

