

# 感染症週報 [ 市内週報 平成22年第43週 ]

結核・感染症発生動向調査

平成22年11月2日

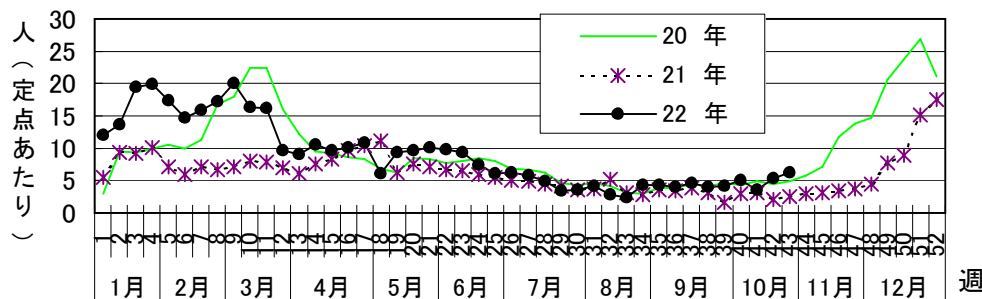
平成22年第43週感染症発生状況【川崎市内】

平成22年10月25日～平成22年10月31日

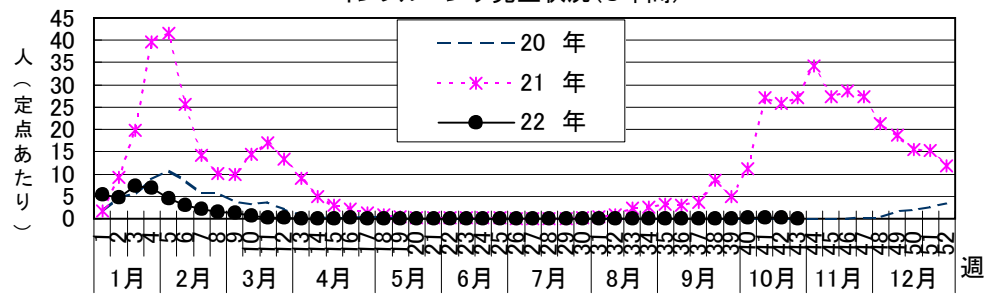
5類感染症(定点把握疾患)等	全数把握疾患	届 出	累計(平成22年第1週以降)
<p>第43週で報告数の多かった疾病は、1) 感染性胃腸炎 2) A群溶血性レンサ球菌咽頭炎 3) 突発性発疹でした。</p> <p>感染性胃腸炎は定点あたり6.21人と前週(5.33人)より患者報告数は増加しました。平成11年以降の同時期と比較すると、平成18年の定点あたり7.00人に次いで2番目に多い報告数となっております。区別では、宮前区と多摩区で報告が多く、定点あたり10人をそれぞれ超えています。</p> <p>A群溶血性レンサ球菌咽頭炎は定点あたり1.03人と前週(1.42人)より患者報告数は減少しました。</p> <p>レジオネラの届出が2件(推定感染経路: ①不明②水系感染、推定感染地域: ①不明②神奈川県)ありました。</p>	1類感染症	なし	なし
	2類感染症	結核 13件	結核 317件
	3類感染症	なし	細菌性赤痢 2件、腸チフス 1件 腸管出血性大腸菌感染症 32件
	4類感染症	レジオネラ症 2件	デング熱 5件、A型肝炎 9件、レジオネラ症 12件
	5類感染症	後天性免疫不全症候群 1件	アメーバ赤痢 12件 ウイルス性肝炎 5件 急性脳炎1件 クロイツフェルト・ヤコブ病 1件 劇症型溶血性レンサ球菌感染症 1件 後天性免疫不全症候群 14件 梅毒 6件 破傷風 1件 バンコマイシン耐性腸球菌感染症 1件 風しん 3件 麻しん 6件

※今週はIDWRの「注目すべき感染症」の記事の掲載はありませんでした。

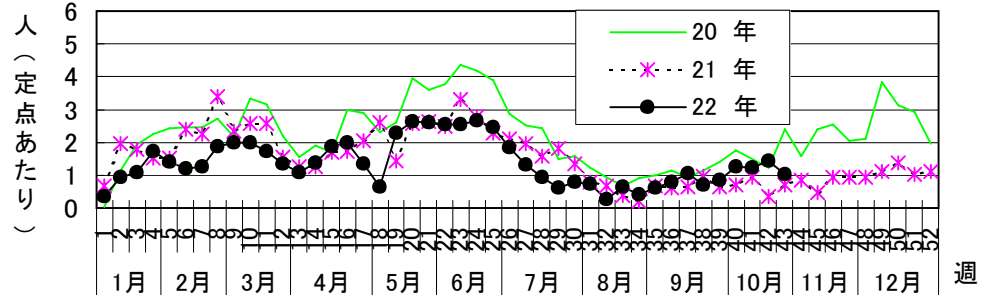
感染性胃腸炎発生状況(3年間)



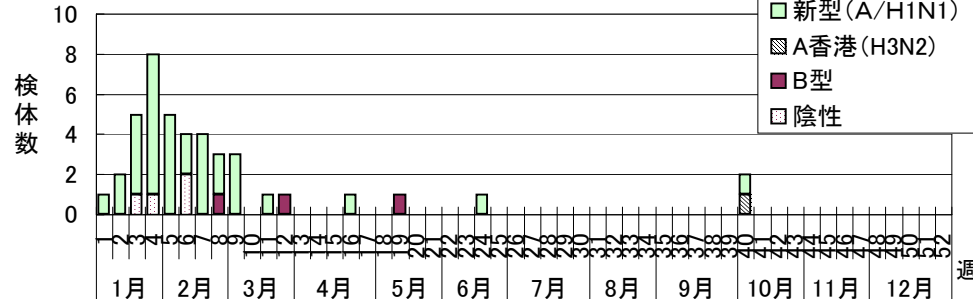
インフルエンザ発生状況(3年間)



A群溶血性レンサ球菌咽頭炎発生状況(3年間)



インフルエンザウイルス分離状況









罹患数・定点当り罹患数、疾病、週別

集計対象：平成22年43週

集計日：平成22年11月2日

川崎市 男女合計		合計	5週前	4週前	3週前	2週前	1週前	今週
インフルエンザ	罹患数	32	4	5	8	7	6	2
	定点当り	0.10	0.07	0.09	0.15	0.13	0.11	0.04
R S ウイルス感染症	罹患数	7	-	-	-	1	2	4
	定点当り	0.04	-	-	-	0.03	0.06	0.12
咽頭結膜熱	罹患数	67	14	8	10	10	15	10
	定点当り	0.34	0.42	0.24	0.30	0.30	0.45	0.30
A群溶血性レンサ球菌咽頭炎	罹患数	217	25	28	42	41	47	34
	定点当り	1.10	0.76	0.85	1.27	1.24	1.42	1.03
感染性胃腸炎	罹患数	932	131	139	165	116	176	205
	定点当り	4.71	3.97	4.21	5.00	3.52	5.33	6.21
水痘	罹患数	124	12	26	11	31	23	21
	定点当り	0.63	0.36	0.79	0.33	0.94	0.70	0.64
手足口病	罹患数	108	30	10	29	24	7	8
	定点当り	0.55	0.91	0.30	0.88	0.73	0.21	0.24
伝染性紅斑	罹患数	40	6	6	7	11	4	6
	定点当り	0.20	0.18	0.18	0.21	0.33	0.12	0.18
突発性発疹	罹患数	165	29	29	37	23	19	28
	定点当り	0.83	0.88	0.88	1.12	0.70	0.58	0.85
百日咳	罹患数	1	1	-	-	-	-	-
	定点当り	0.01	0.03	-	-	-	-	-
ヘルパンギーナ	罹患数	19	6	4	7	1	-	1
	定点当り	0.10	0.18	0.12	0.21	0.03	-	0.03
流行性耳下腺炎	罹患数	174	21	32	27	31	42	21
	定点当り	0.88	0.64	0.97	0.82	0.94	1.27	0.64
急性出血性結膜炎	罹患数	-	-	-	-	-	-	-
	定点当り	-	-	-	-	-	-	-
流行性角結膜炎	罹患数	41	5	7	11	6	8	4
	定点当り	0.98	0.71	1.00	1.57	0.86	1.14	0.57
細菌性髄膜炎（真菌性を含む）	罹患数	1	-	-	-	-	-	1
	定点当り	0.08	-	-	-	-	-	0.50
無菌性髄膜炎	罹患数	4	2	-	1	1	-	-
	定点当り	0.33	1.00	-	0.50	0.50	-	-
マイコプラズマ肺炎	罹患数	-	-	-	-	-	-	-
	定点当り	-	-	-	-	-	-	-
クラミジア肺炎（オウム病は除く）	罹患数	-	-	-	-	-	-	-
	定点当り	-	-	-	-	-	-	-