

# 感染症週報 [ 市内週報 平成22年第49週 ]

結核・感染症発生動向調査

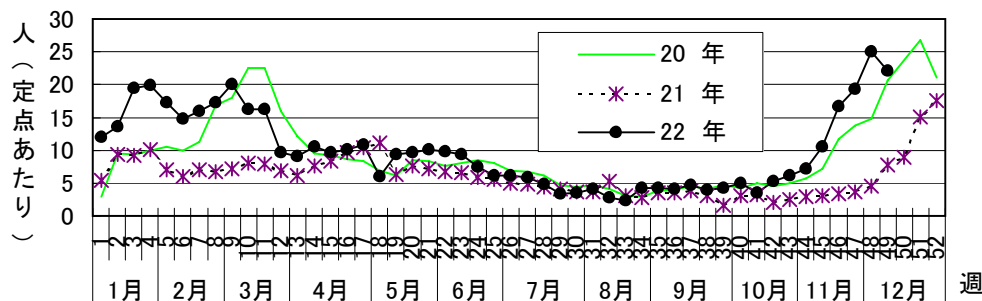
平成22年12月14日

平成22年第49週感染症発生状況【川崎市内】

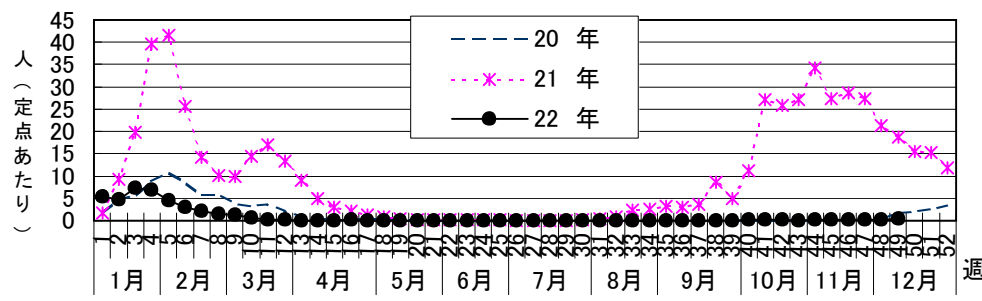
平成22年12月6日～平成22年12月12日

5類感染症(定点把握疾患)等	全数把握疾患	届 出	累計(平成22年第1週以降)
<p>第49週で報告数の多かった疾病は、1) 感染性胃腸炎 2) 水痘 3) A群溶血性レンサ球菌咽頭炎でした。</p> <p>感染性胃腸炎は定点あたり22.06人と前週(25.09)より患者報告数は減少しておりますが、依然として流行発生警報基準値(定点あたり20人)を超えておりますので、今後の動向に注意が必要です。</p> <p>水痘は定点あたり3.88人と前週(2.79)より患者報告数は増加しており、平成11年以降の同時期と比較すると、今年是最も多い報告数となっております。特に多摩区においては定点あたり11.80人と、4週連続で流行発生警報基準値(定点あたり7人)を超えております。</p>	1類感染症	なし	なし
	2類感染症	結核 4件	結核 365件
	3類感染症	なし	細菌性赤痢 2件、腸チフス 1件 腸管出血性大腸菌感染症 33件
	4類感染症	なし	デング熱 5件、A型肝炎 10件、レジオネラ症 14件
	5類感染症	梅毒 1件	アメーバ赤痢 13件 ウイルス性肝炎 6件 急性脳炎2件 クロイツフェルト・ヤコブ病 1件 劇症型溶血性レンサ球菌感染症 2件 後天性免疫不全症候群 16件 梅毒 8件 破傷風 1件 バンコマイシン耐性腸球菌感染症 1件 風しん 3件 麻しん 9件

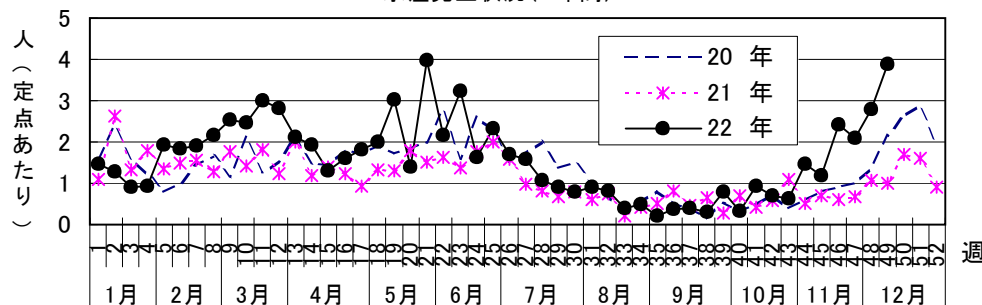
感染性胃腸炎発生状況(3年間)



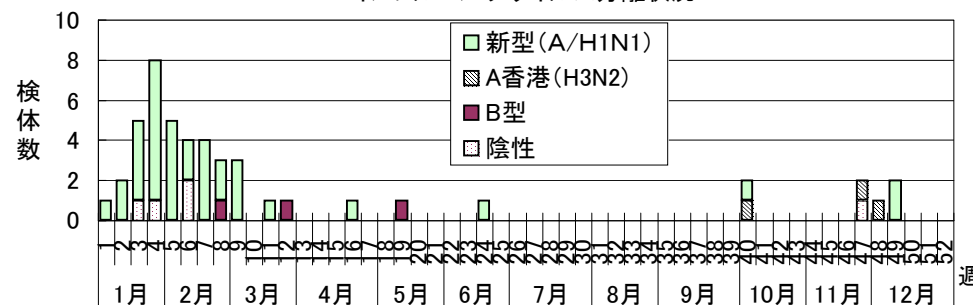
インフルエンザ発生状況(3年間)



水痘発生状況(3年間)



インフルエンザウイルス分離状況









罹患数・定点当り罹患数、疾病、週別  
集計対象：平成22年49週

集計日：平成22年12月14日

川崎市 男女合計		合計	5週前	4週前	3週前	2週前	1週前	今週
インフルエンザ	罹患数	86	10	11	13	12	13	27
	定点当り	0.27	0.19	0.20	0.24	0.22	0.24	0.51
R S ウイルス感染症	罹患数	58	1	11	8	10	9	19
	定点当り	0.30	0.03	0.33	0.24	0.30	0.27	0.59
咽頭結膜熱	罹患数	123	16	11	20	14	24	38
	定点当り	0.63	0.48	0.33	0.61	0.42	0.73	1.19
A群溶血性レンサ球菌咽頭炎	罹患数	477	33	62	95	68	145	74
	定点当り	2.42	1.00	1.88	2.88	2.06	4.39	2.31
感染性胃腸炎	罹患数	3,309	235	349	552	639	828	706
	定点当り	16.82	7.12	10.58	16.73	19.36	25.09	22.06
水痘	罹患数	452	48	39	80	69	92	124
	定点当り	2.30	1.45	1.18	2.42	2.09	2.79	3.88
手足口病	罹患数	38	5	9	4	7	6	7
	定点当り	0.19	0.15	0.27	0.12	0.21	0.18	0.22
伝染性紅斑	罹患数	60	10	8	7	7	14	14
	定点当り	0.31	0.30	0.24	0.21	0.21	0.42	0.44
突発性発疹	罹患数	132	13	17	25	28	25	24
	定点当り	0.67	0.39	0.52	0.76	0.85	0.76	0.75
百日咳	罹患数	-	-	-	-	-	-	-
	定点当り	-	-	-	-	-	-	-
ヘルパンギーナ	罹患数	1	-	-	-	1	-	-
	定点当り	0.01	-	-	-	0.03	-	-
流行性耳下腺炎	罹患数	192	30	29	31	26	41	35
	定点当り	0.98	0.91	0.88	0.94	0.79	1.24	1.09
急性出血性結膜炎	罹患数	-	-	-	-	-	-	-
	定点当り	-	-	-	-	-	-	-
流行性角結膜炎	罹患数	29	4	4	6	4	5	6
	定点当り	0.69	0.57	0.57	0.86	0.57	0.71	0.86
細菌性髄膜炎（真菌性を含む）	罹患数	1	-	-	-	1	-	-
	定点当り	0.08	-	-	-	0.50	-	-
無菌性髄膜炎	罹患数	-	-	-	-	-	-	-
	定点当り	-	-	-	-	-	-	-
マイコプラズマ肺炎	罹患数	1	-	1	-	-	-	-
	定点当り	0.08	-	0.50	-	-	-	-
クラミジア肺炎（オウム病は除く）	罹患数	-	-	-	-	-	-	-
	定点当り	-	-	-	-	-	-	-



罹患数・定点当り罹患数、性、疾病、保健所別

集計対象:平成22年11月

集計日:平成22年12月9日

川崎市 男女合計	メチシリン耐性黄色ブドウ球菌感染症		ペニシリン耐性肺炎球菌感染症		薬剤耐性緑膿菌感染症	
	罹患数	定点当り	罹患数	定点当り	罹患数	定点当り
総数	6	3	1	0.50	-	-
川崎	4	4.00	-	-	-	-
宮前	2	2.00	1	1.00	-	-

川崎市 男合計	メチシリン耐性黄色ブドウ球菌感染症		ペニシリン耐性肺炎球菌感染症		薬剤耐性緑膿菌感染症	
	罹患数	定点当り	罹患数	定点当り	罹患数	定点当り
総数	4	2	-	-	-	-
川崎	2	2.00	-	-	-	-
宮前	2	2.00	-	-	-	-

川崎市 女合計	メチシリン耐性黄色ブドウ球菌感染症		ペニシリン耐性肺炎球菌感染症		薬剤耐性緑膿菌感染症	
	罹患数	定点当り	罹患数	定点当り	罹患数	定点当り
総数	2	1	1	0.50	-	-
川崎	2	2.00	-	-	-	-
宮前	-	-	1	1.00	-	-

