

感染症週報 [市内週報 平成22年第50週]

結核・感染症発生動向調査

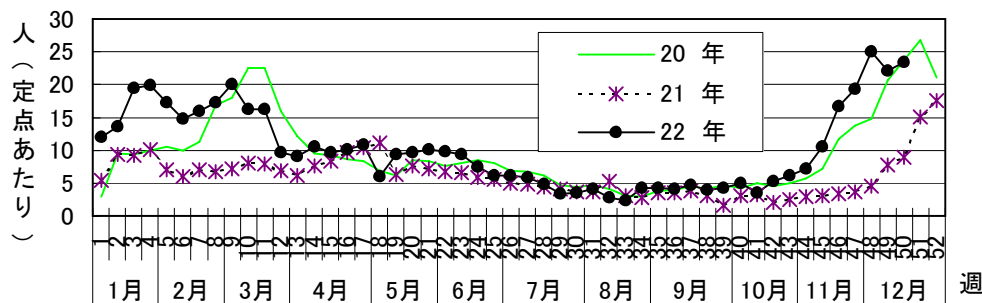
平成22年12月21日

平成22年第50週感染症発生状況【川崎市内】

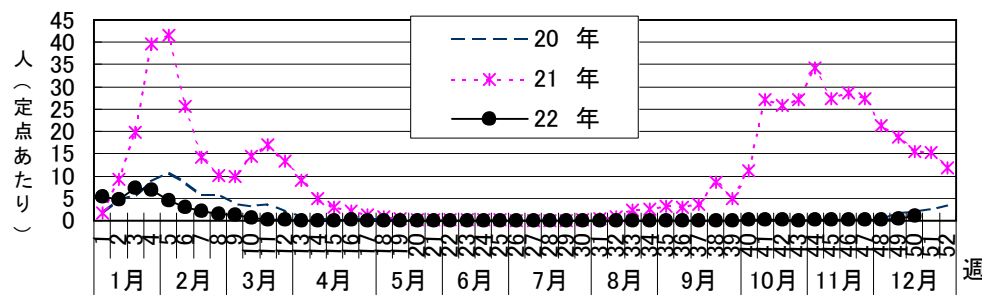
平成22年12月13日～平成22年12月19日

5類感染症(定点把握疾患)等	全数把握疾患	届 出	累計(平成22年第1週以降)
<p>第50週で報告数の多かった疾病は、1) 感染性胃腸炎 2) A群溶血性レンサ球菌咽頭炎 3) 水痘でした。</p> <p>感染性胃腸炎は定点あたり23.34人と前週(22.06)より患者報告数は増加しており、流行発生警報基準値(定点あたり20人)を超えております。特に高津区で報告が多く、定点あたり36.20人となっております。</p> <p>A群溶血性レンサ球菌咽頭炎は定点あたり4.66人と前週(2.31)より患者報告数は増加しており、平成11年以降の同時期と比較すると、最も多い報告数となっております。</p> <p>インフルエンザは定点あたり1.11人と前週(0.51)より患者報告数は増加しており、流行開始の目安である定点あたり1人を上回りましたので、今後の動向に注意が必要です。</p>	1類感染症	なし	なし
	2類感染症	結核 5件	結核 374件
	3類感染症	なし	細菌性赤痢 2件、腸チフス 1件 腸管出血性大腸菌感染症 33件
	4類感染症	なし	デング熱 5件、A型肝炎 10件、レジオネラ症 14件
	5類感染症	なし	アメーバ赤痢 13件 ウイルス性肝炎 6件 急性脳炎2件 クロイツフェルト・ヤコブ病 1件 劇症型溶血性レンサ球菌感染症 2件 後天性免疫不全症候群 16件 梅毒 10件 破傷風 1件 バンコマイシン耐性腸球菌感染症 1件 風しん 3件 麻しん 9件

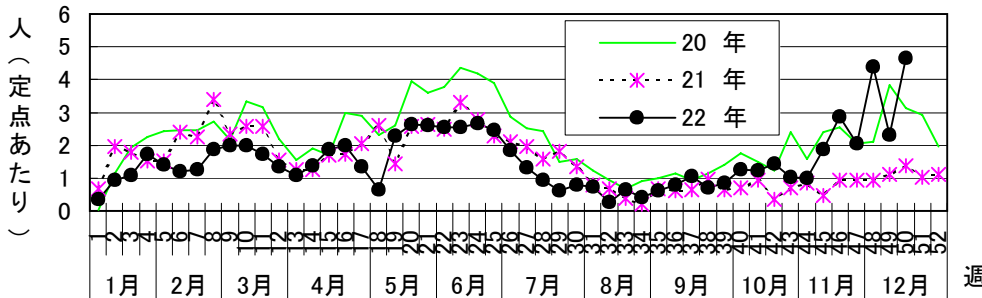
感染性胃腸炎発生状況(3年間)



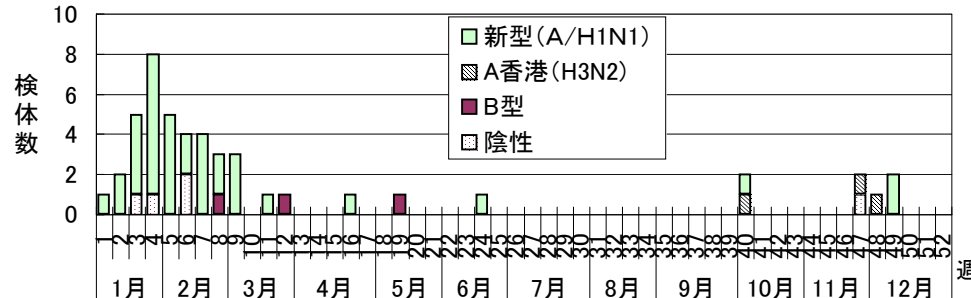
インフルエンザ発生状況(3年間)



A群溶血性レンサ球菌咽頭炎発生状況(3年間)



インフルエンザウイルス分離状況



罹患数・定点当り罹患数、疾病、週別

集計対象：平成22年50週

集計日：平成22年12月21日

川崎市 男女合計		合計	5週前	4週前	3週前	2週前	1週前	今週
インフルエンザ	罹患数	135	11	13	12	13	27	59
	定点当り	0.42	0.20	0.24	0.22	0.24	0.51	1.11
RSウイルス感染症	罹患数	72	11	8	10	9	19	15
	定点当り	0.37	0.33	0.24	0.30	0.27	0.59	0.47
咽頭結膜熱	罹患数	157	11	20	14	24	38	50
	定点当り	0.81	0.33	0.61	0.42	0.73	1.19	1.56
A群溶血性レンサ球菌咽頭炎	罹患数	593	62	95	68	145	74	149
	定点当り	3.03	1.88	2.88	2.06	4.39	2.31	4.66
感染性胃腸炎	罹患数	3,821	349	552	639	828	706	747
	定点当り	19.53	10.58	16.73	19.36	25.09	22.06	23.34
水痘	罹患数	491	39	80	69	92	124	87
	定点当り	2.51	1.18	2.42	2.09	2.79	3.88	2.72
手足口病	罹患数	35	9	4	7	6	7	2
	定点当り	0.18	0.27	0.12	0.21	0.18	0.22	0.06
伝染性紅斑	罹患数	64	8	7	7	14	14	14
	定点当り	0.33	0.24	0.21	0.21	0.42	0.44	0.44
突発性発疹	罹患数	143	17	25	28	25	24	24
	定点当り	0.73	0.52	0.76	0.85	0.76	0.75	0.75
百日咳	罹患数	1	-	-	-	-	-	1
	定点当り	0.01	-	-	-	-	-	0.03
ヘルパンギーナ	罹患数	2	-	-	1	-	-	1
	定点当り	0.01	-	-	0.03	-	-	0.03
流行性耳下腺炎	罹患数	203	29	31	26	41	35	41
	定点当り	1.04	0.88	0.94	0.79	1.24	1.09	1.28
急性出血性結膜炎	罹患数	-	-	-	-	-	-	-
	定点当り	-	-	-	-	-	-	-
流行性角結膜炎	罹患数	30	4	6	4	5	6	5
	定点当り	0.71	0.57	0.86	0.57	0.71	0.86	0.71
細菌性髄膜炎（真菌性を含む）	罹患数	1	-	-	1	-	-	-
	定点当り	0.08	-	-	0.50	-	-	-
無菌性髄膜炎	罹患数	-	-	-	-	-	-	-
	定点当り	-	-	-	-	-	-	-
マイコプラズマ肺炎	罹患数	1	1	-	-	-	-	-
	定点当り	0.08	0.50	-	-	-	-	-
クラミジア肺炎（オウム病は除く）	罹患数	-	-	-	-	-	-	-
	定点当り	-	-	-	-	-	-	-