

感 染 症 週 報 [市内週報 平成23年第1週]

結核・感染症発生動向調査

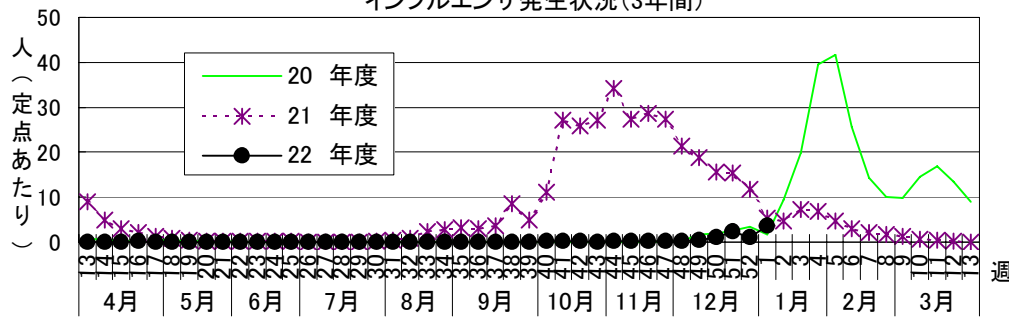
平成23年1月12日

平成23年第1週感染症発生状況【川崎市内】


平成23年1月3日～平成23年1月9日

5類感染症(定点把握疾患)等	全数把握疾患	届 出	累計(平成23年第1週以降)
第1週で報告数の多かった疾病は、1)インフルエンザ 2)感染性胃腸炎 3)水痘でした。 インフルエンザは定点あたり3.68人と前週(1.08)より患者報告数は増加しており、今後冬季休暇が終了し、学校、幼稚園、保育所等の集団生活施設が再開した後の1月中旬以降に流行が本格化していくと推測されますので、今後の発生動向に注意が必要です。 感染性胃腸炎は定点あたり5.75人と前週(9.03)より患者報告数は減少しておりますが、第1週は休診日の医療機関があった影響が考えられますので、引き続き注意が必要です。腸管出血性大腸菌感染症の届出が1件(推定感染原因:経口感染、感染地域:不明)ありました。	1類感染症	なし	なし
	2類感染症	結核 3件	結核 3件
	3類感染症	腸管出血性大腸菌感染症 1件	腸管出血性大腸菌感染症 1件
	4類感染症	なし	なし
	5類感染症	劇症型溶血性レンサ球菌感染症 1件	劇症型溶血性レンサ球菌感染症 1件

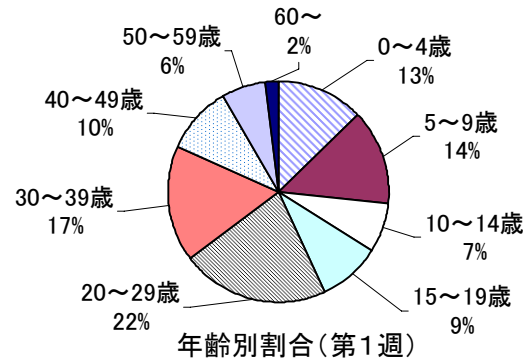
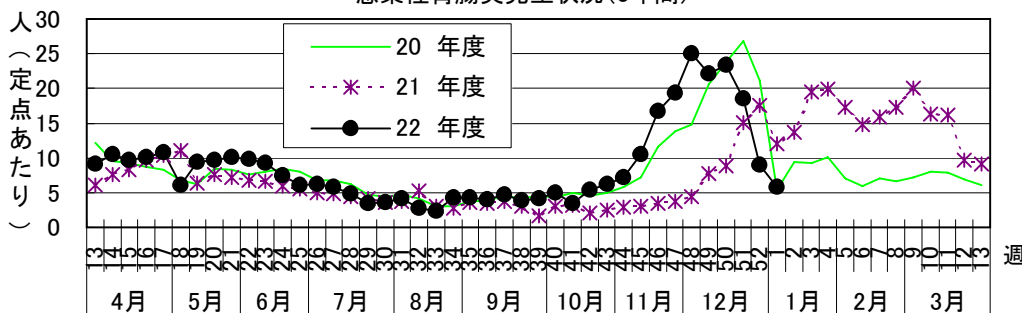
インフルエンザ発生状況(3年間)



インフルエンザウイルス分離状況



感染性胃腸炎発生状況(3年間)



罹患数・定点当り罹患数、疾病、週別
集計対象：平成23年1週

集計日：平成23年1月12日

川崎市 男女合計		合計	5週前	4週前	3週前	2週前	1週前	今週
インフルエンザ	罹患数	478	13	27	59	127	57	195
	定点当り	1.50	0.24	0.51	1.11	2.40	1.08	3.68
RSウイルス感染症	罹患数	85	9	19	15	21	14	7
	定点当り	0.44	0.27	0.59	0.47	0.66	0.44	0.22
咽頭結膜熱	罹患数	172	24	38	50	35	13	12
	定点当り	0.89	0.73	1.19	1.56	1.09	0.41	0.38
A群溶血性レンサ球菌咽頭炎	罹患数	505	145	74	149	90	27	20
	定点当り	2.61	4.39	2.31	4.66	2.81	0.84	0.63
感染性胃腸炎	罹患数	3,346	828	706	747	592	289	184
	定点当り	17.30	25.09	22.06	23.34	18.50	9.03	5.75
水痘	罹患数	570	92	124	87	119	39	109
	定点当り	2.95	2.79	3.88	2.72	3.72	1.22	3.41
手足口病	罹患数	25	6	7	2	8	1	1
	定点当り	0.13	0.18	0.22	0.06	0.25	0.03	0.03
伝染性紅斑	罹患数	57	14	14	14	11	2	2
	定点当り	0.29	0.42	0.44	0.44	0.34	0.06	0.06
突発性発疹	罹患数	145	25	24	24	38	14	20
	定点当り	0.75	0.76	0.75	0.75	1.19	0.44	0.63
百日咳	罹患数	2	-	-	1	1	-	-
	定点当り	0.01	-	-	0.03	0.03	-	-
ヘルパンギーナ	罹患数	3	-	-	1	1	1	-
	定点当り	0.02	-	-	0.03	0.03	0.03	-
流行性耳下腺炎	罹患数	198	41	35	41	44	23	14
	定点当り	1.02	1.24	1.09	1.28	1.38	0.72	0.44
急性出血性結膜炎	罹患数	-	-	-	-	-	-	-
	定点当り	-	-	-	-	-	-	-
流行性角結膜炎	罹患数	36	5	6	5	4	2	14
	定点当り	0.86	0.71	0.86	0.71	0.57	0.29	2.00
細菌性髄膜炎（真菌性を含む）	罹患数	-	-	-	-	-	-	-
	定点当り	-	-	-	-	-	-	-
無菌性髄膜炎	罹患数	1	-	-	-	-	1	-
	定点当り	0.08	-	-	-	-	0.50	-
マイコプラズマ肺炎	罹患数	-	-	-	-	-	-	-
	定点当り	-	-	-	-	-	-	-
クラミジア肺炎（オウム病は除く）	罹患数	-	-	-	-	-	-	-
	定点当り	-	-	-	-	-	-	-