

感 染 症 週 報 [市内週報 平成23年第3週]

結核・感染症発生動向調査

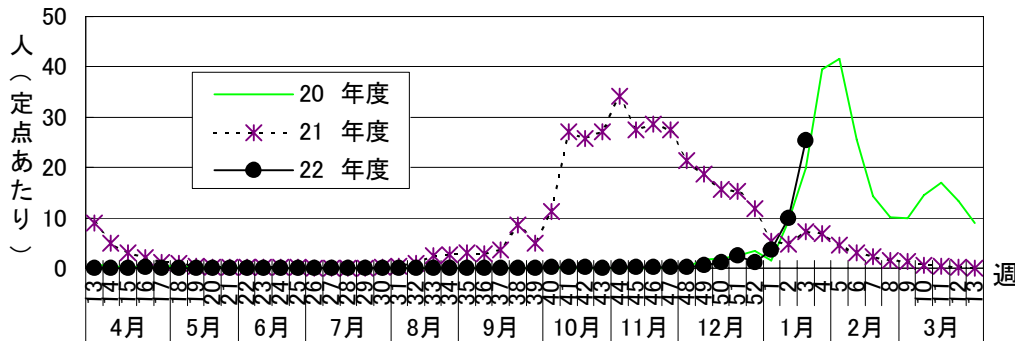
平成23年1月25日

平成23年第3週感染症発生状況【川崎市内】

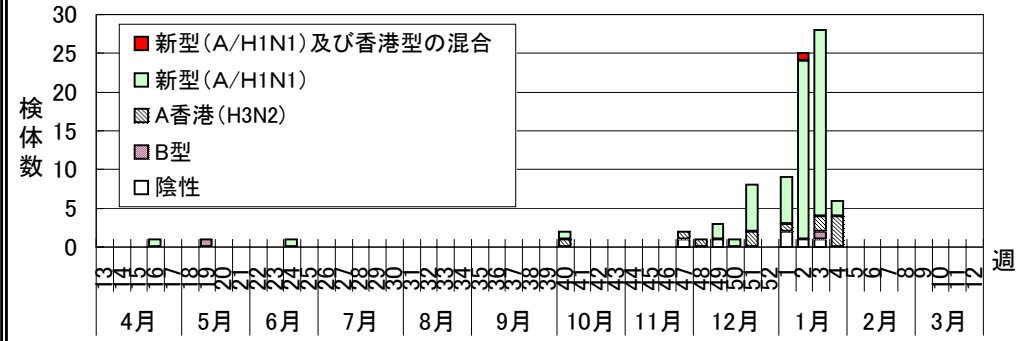
平成23年1月17日～平成23年1月23日

5類感染症(定点把握疾患)等	全数把握疾患	届 出	累計(平成23年第1週以降)
<p>第3週で報告数の多かった疾病は、1)インフルエンザ 2)感染性胃腸炎 3)A群溶血性レンサ球菌咽頭炎でした。</p> <p>インフルエンザは定点あたり25.31人と前週(9.98)より患者報告数は大幅に増加しており、流行発生注意報基準値(定点あたり10人)を超えましたので、1月25日に川崎市内にインフルエンザ流行発生注意報を発令しました。今後も流行が拡大することが推測されますので、発生動向に注目するとともに、インフルエンザの予防対策を徹底する必要があります。</p> <p>感染性胃腸炎は定点あたり9.52人と前週(9.88)より患者報告数は減少しておりますが、引き続き注意が必要です。</p>	1類感染症	なし	なし
	2類感染症	結核 4件	結核 10件
	3類感染症	なし	腸管出血性大腸菌感染症 1件
	4類感染症	なし	なし
	5類感染症	なし	劇症型溶血性レンサ球菌感染症 1件 後天性免疫不全症候群 1件

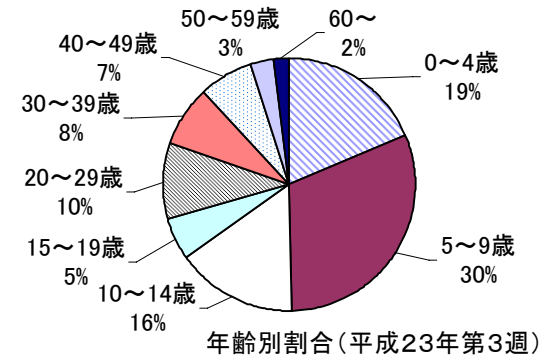
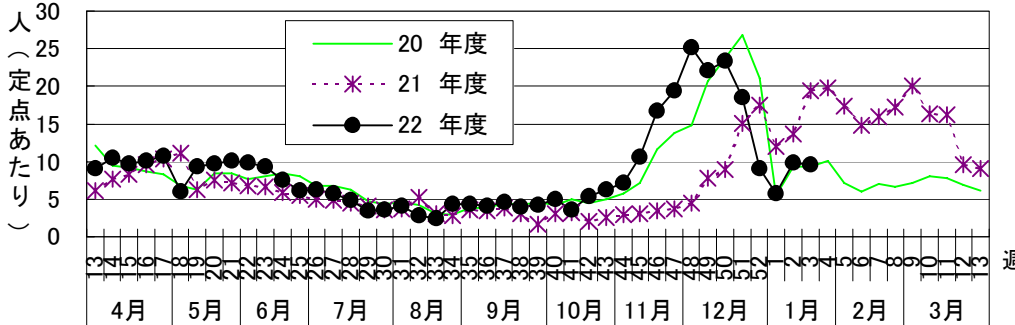
インフルエンザ発生状況(3年間)



インフルエンザウイルス分離状況



感染性胃腸炎発生状況(3年間)



※第3週のB型は韓国への渡航歴がある患者によるもの

罹患数・定点当り罹患数、疾病、週別
集計対象：平成23年3週

集計日：平成23年1月25日

川崎市 男女合計		合計	5週前	4週前	3週前	2週前	1週前	今週
インフルエンザ	罹患数	2,344	59	127	57	195	539	1,367
	定点当り	7.26	1.11	2.40	1.08	3.68	9.98	25.31
RSウイルス感染症	罹患数	67	15	21	14	7	3	7
	定点当り	0.35	0.47	0.66	0.44	0.22	0.09	0.21
咽頭結膜熱	罹患数	138	50	35	13	12	18	10
	定点当り	0.71	1.56	1.09	0.41	0.38	0.55	0.30
A群溶血性レンサ球菌咽頭炎	罹患数	397	149	90	27	20	42	69
	定点当り	2.05	4.66	2.81	0.84	0.63	1.27	2.09
感染性胃腸炎	罹患数	2,452	747	592	289	184	326	314
	定点当り	12.67	23.34	18.50	9.03	5.75	9.88	9.52
水痘	罹患数	458	87	119	39	109	47	57
	定点当り	2.37	2.72	3.72	1.22	3.41	1.42	1.73
手足口病	罹患数	17	2	8	1	1	3	2
	定点当り	0.09	0.06	0.25	0.03	0.03	0.09	0.06
伝染性紅斑	罹患数	55	14	11	2	2	7	19
	定点当り	0.28	0.44	0.34	0.06	0.06	0.21	0.58
突発性発疹	罹患数	148	24	38	14	20	23	29
	定点当り	0.76	0.75	1.19	0.44	0.63	0.70	0.88
百日咳	罹患数	2	1	1	-	-	-	-
	定点当り	0.01	0.03	0.03	-	-	-	-
ヘルパンギーナ	罹患数	3	1	1	1	-	-	-
	定点当り	0.02	0.03	0.03	0.03	-	-	-
流行性耳下腺炎	罹患数	167	41	44	23	14	30	15
	定点当り	0.86	1.28	1.38	0.72	0.44	0.91	0.45
急性出血性結膜炎	罹患数	-	-	-	-	-	-	-
	定点当り	-	-	-	-	-	-	-
流行性角結膜炎	罹患数	38	5	4	2	14	8	5
	定点当り	0.91	0.71	0.57	0.29	2.00	1.14	0.71
細菌性髄膜炎（真菌性を含む）	罹患数	-	-	-	-	-	-	-
	定点当り	-	-	-	-	-	-	-
無菌性髄膜炎	罹患数	1	-	-	1	-	-	-
	定点当り	0.08	-	-	0.50	-	-	-
マイコプラズマ肺炎	罹患数	-	-	-	-	-	-	-
	定点当り	-	-	-	-	-	-	-
クラミジア肺炎（オウム病は除く）	罹患数	-	-	-	-	-	-	-
	定点当り	-	-	-	-	-	-	-

罹患数・定点当り罹患数、性、疾病、保健所別

集計対象:平成22年12月

集計日:平成23年1月14日

川崎市 男女合計	メチシリン耐性黄色ブドウ球菌感染症		ペニシリン耐性肺炎球菌感染症		薬剤耐性緑膿菌感染症	
	罹患数	定点当り	罹患数	定点当り	罹患数	定点当り
総数	2	1	1	0.50	-	-
川崎	-	-	-	-	-	-
宮前	2	2.00	1	1.00	-	-

川崎市 男合計	メチシリン耐性黄色ブドウ球菌感染症		ペニシリン耐性肺炎球菌感染症		薬剤耐性緑膿菌感染症	
	罹患数	定点当り	罹患数	定点当り	罹患数	定点当り
総数	2	1	1	0.50	-	-
川崎	-	-	-	-	-	-
宮前	2	2.00	1	1.00	-	-

川崎市 女合計	メチシリン耐性黄色ブドウ球菌感染症		ペニシリン耐性肺炎球菌感染症		薬剤耐性緑膿菌感染症	
	罹患数	定点当り	罹患数	定点当り	罹患数	定点当り
総数	-	-	-	-	-	-
川崎	-	-	-	-	-	-
宮前	-	-	-	-	-	-

