

感染症週報〔市内週報 平成23年第4週〕

結核・感染症発生動向調査

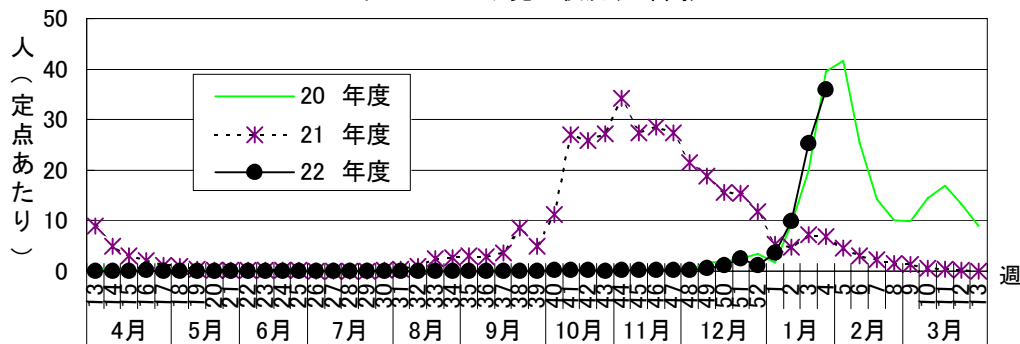
平成23年2月1日

平成23年第4週感染症発生状況【川崎市内】

平成23年1月24日～平成23年1月30日

5類感染症(定点把握疾患)等	全数把握疾患	届 出	累計(平成23年第1週以降)
<p>第4週で報告数の多かった疾病は、1)インフルエンザ 2)感染性胃腸炎 3)A群溶血性レンサ球菌咽頭炎でした。</p> <p>インフルエンザは定点あたり35.87人と前週(25.31)より患者報告数は大幅に増加しており、流行発生警報基準値(定点あたり30人)を超えましたので、2月1日に川崎市内にインフルエンザ流行発生警報を発令しました。現在、市内においてインフルエンザの大きな流行が発生していると推測されますので、予防の徹底をお願いいたします。</p> <p>感染性胃腸炎は定点あたり10.21人と前週(9.52)より患者報告数はやや増加しているものの、ほぼ横ばいの状態が続いております。</p>	1類感染症	なし	なし
	2類感染症	結核 5件	結核 17件
	3類感染症	なし	腸管出血性大腸菌感染症 1件
	4類感染症	なし	なし
	5類感染症	劇症型溶血性レンサ球菌感染症 3件	劇症型溶血性レンサ球菌感染症 4件 後天性免疫不全症候群 1件

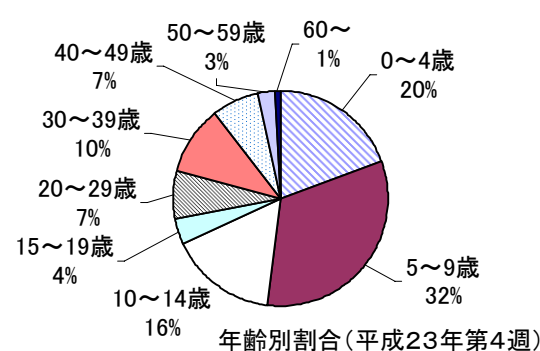
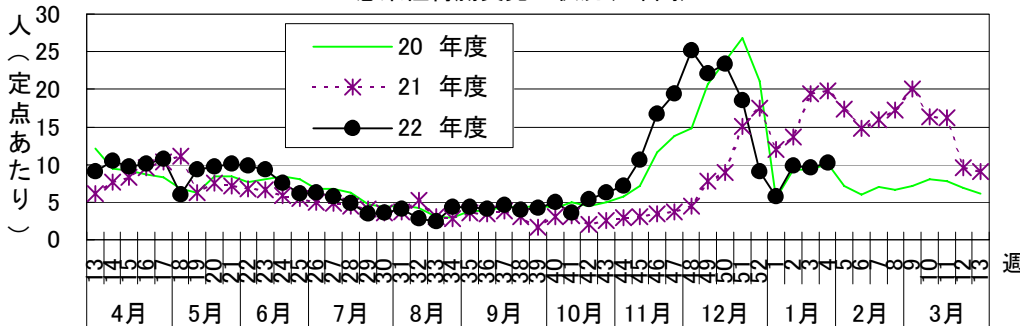
インフルエンザ発生状況(3年間)



インフルエンザウイルス分離状況



感染性胃腸炎発生状況(3年間)



※第3週のB型は韓国への渡航歴がある患者によるもの

罹患数・定点当り罹患数、疾病、週別
集計対象：平成23年4週

集計日：平成23年2月1日

川崎市 男女合計		合計	5週前	4週前	3週前	2週前	1週前	今週
インフルエンザ	罹患数	4,222	127	57	195	539	1,367	1,937
	定点当り	13.05	2.40	1.08	3.68	9.98	25.31	35.87
RSウイルス感染症	罹患数	60	21	14	7	3	7	8
	定点当り	0.31	0.66	0.44	0.22	0.09	0.21	0.24
咽頭結膜熱	罹患数	93	35	13	12	18	10	5
	定点当り	0.48	1.09	0.41	0.38	0.55	0.30	0.15
A群溶血性レンサ球菌咽頭炎	罹患数	306	90	27	20	42	69	58
	定点当り	1.57	2.81	0.84	0.63	1.27	2.09	1.76
感染性胃腸炎	罹患数	2,042	592	289	184	326	314	337
	定点当り	10.48	18.50	9.03	5.75	9.88	9.52	10.21
水痘	罹患数	405	119	39	109	47	57	34
	定点当り	2.09	3.72	1.22	3.41	1.42	1.73	1.03
手足口病	罹患数	17	8	1	1	3	2	2
	定点当り	0.09	0.25	0.03	0.03	0.09	0.06	0.06
伝染性紅斑	罹患数	58	11	2	2	7	19	17
	定点当り	0.30	0.34	0.06	0.06	0.21	0.58	0.52
突発性発疹	罹患数	144	38	14	20	23	29	20
	定点当り	0.74	1.19	0.44	0.63	0.70	0.88	0.61
百日咳	罹患数	1	1	-	-	-	-	-
	定点当り	0.01	0.03	-	-	-	-	-
ヘルパンギーナ	罹患数	3	1	1	-	-	-	1
	定点当り	0.02	0.03	0.03	-	-	-	0.03
流行性耳下腺炎	罹患数	139	44	23	14	30	15	13
	定点当り	0.71	1.38	0.72	0.44	0.91	0.45	0.39
急性出血性結膜炎	罹患数	-	-	-	-	-	-	-
	定点当り	-	-	-	-	-	-	-
流行性角結膜炎	罹患数	35	4	2	14	8	5	2
	定点当り	0.83	0.57	0.29	2.00	1.14	0.71	0.29
細菌性髄膜炎（真菌性を含む）	罹患数	-	-	-	-	-	-	-
	定点当り	-	-	-	-	-	-	-
無菌性髄膜炎	罹患数	1	-	1	-	-	-	-
	定点当り	0.08	-	0.50	-	-	-	-
マイコプラズマ肺炎	罹患数	-	-	-	-	-	-	-
	定点当り	-	-	-	-	-	-	-
クラミジア肺炎（オウム病は除く）	罹患数	-	-	-	-	-	-	-
	定点当り	-	-	-	-	-	-	-