

# 感染症週報〔市内週報 平成23年第6週〕

結核・感染症発生動向調査

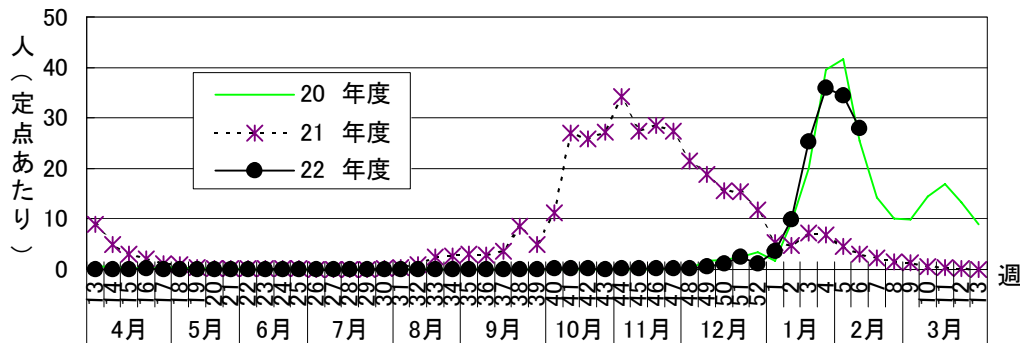
平成23年2月15日

平成23年第6週感染症発生状況【川崎市内】


平成23年2月7日～平成23年2月13日

5類感染症(定点把握疾患)等	全数把握疾患	届 出	累計(平成23年第1週以降)
第6週で報告数の多かった疾病は、1)インフルエンザ 2)感染性胃腸炎 3)A群溶血性レンサ球菌咽頭炎でした。 インフルエンザは定点あたり27.93人と前週(34.50)より患者報告数は減少しておりますが、依然として流行発生警報基準値(定点あたり30人)に近いレベルとなっておりますので、引き続き発生動向に注意する必要があります。 感染性胃腸炎は定点あたり9.67人と前週(12.76)より患者報告数は減少しております。 アメーバ赤痢の発生届が1件(感染経路:不明、感染地域:不明)、急性脳炎の報告が2件(感染経路:①不明②飛沫・飛沫核感染、感染地域:①不明②川崎市)ありました。	1類感染症	なし	なし
	2類感染症	結核 9件	結核 36件
	3類感染症	なし	腸管出血性大腸菌感染症 1件
	4類感染症	なし	レジオネラ症 1件
	5類感染症	アメーバ赤痢 1件 急性脳炎 2件	アメーバ赤痢 1件 急性脳炎 2件 劇症型溶血性レンサ球菌感染症 4件 後天性免疫不全症候群 3件

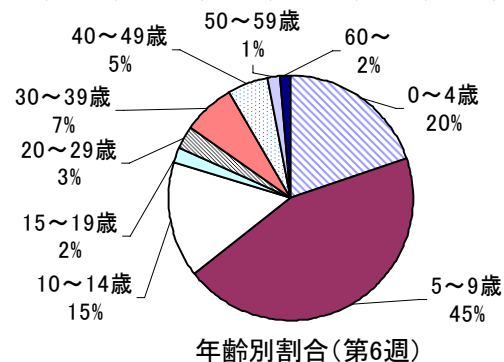
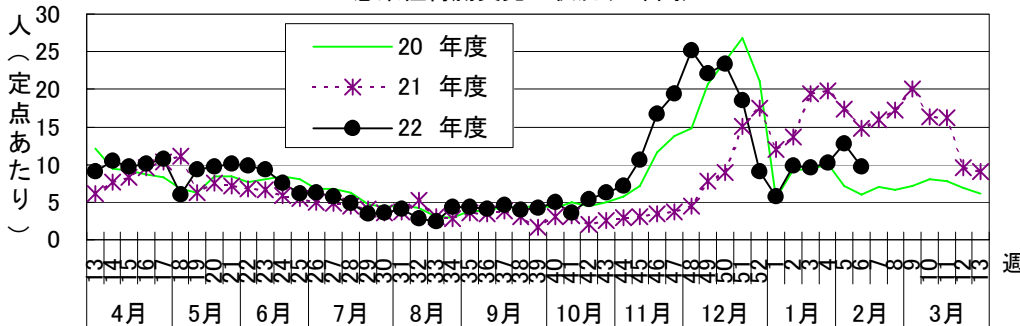
インフルエンザ発生状況(3年間)



インフルエンザウイルス分離状況



感染性胃腸炎発生状況(3年間)









罹患数・定点当り罹患数、疾病、週別  
集計対象：平成23年6週

集計日：平成23年2月15日

川崎市 男女合計		合計	5週前	4週前	3週前	2週前	1週前	今週
インフルエンザ	罹患数	7,409	195	539	1,367	1,937	1,863	1,508
	定点当り	22.88	3.68	9.98	25.31	35.87	34.50	27.93
RSウイルス感染症	罹患数	34	7	3	7	8	6	3
	定点当り	0.17	0.22	0.09	0.21	0.24	0.18	0.09
咽頭結膜熱	罹患数	56	12	18	10	5	5	6
	定点当り	0.28	0.38	0.55	0.30	0.15	0.15	0.18
A群溶血性レンサ球菌咽頭炎	罹患数	327	20	42	69	58	52	86
	定点当り	1.65	0.63	1.27	2.09	1.76	1.58	2.61
感染性胃腸炎	罹患数	1,901	184	326	314	337	421	319
	定点当り	9.63	5.75	9.88	9.52	10.21	12.76	9.67
水痘	罹患数	315	109	47	57	34	41	27
	定点当り	1.61	3.41	1.42	1.73	1.03	1.24	0.82
手足口病	罹患数	11	1	3	2	2	2	1
	定点当り	0.06	0.03	0.09	0.06	0.06	0.06	0.03
伝染性紅斑	罹患数	82	2	7	19	17	16	21
	定点当り	0.41	0.06	0.21	0.58	0.52	0.48	0.64
突発性発疹	罹患数	141	20	23	29	20	22	27
	定点当り	0.72	0.63	0.70	0.88	0.61	0.67	0.82
百日咳	罹患数	-	-	-	-	-	-	-
	定点当り	-	-	-	-	-	-	-
ヘルパンギーナ	罹患数	2	-	-	-	1	-	1
	定点当り	0.01	-	-	-	0.03	-	0.03
流行性耳下腺炎	罹患数	95	14	30	15	13	10	13
	定点当り	0.48	0.44	0.91	0.45	0.39	0.30	0.39
急性出血性結膜炎	罹患数	-	-	-	-	-	-	-
	定点当り	-	-	-	-	-	-	-
流行性角結膜炎	罹患数	37	14	8	5	2	2	6
	定点当り	0.88	2.00	1.14	0.71	0.29	0.29	0.86
細菌性髄膜炎（真菌性を含む）	罹患数	-	-	-	-	-	-	-
	定点当り	-	-	-	-	-	-	-
無菌性髄膜炎	罹患数	-	-	-	-	-	-	-
	定点当り	-	-	-	-	-	-	-
マイコプラズマ肺炎	罹患数	-	-	-	-	-	-	-
	定点当り	-	-	-	-	-	-	-
クラミジア肺炎（オウム病は除く）	罹患数	-	-	-	-	-	-	-
	定点当り	-	-	-	-	-	-	-





