

感 染 症 週 報 [市内週報 平成23年第7週]

結核・感染症発生動向調査

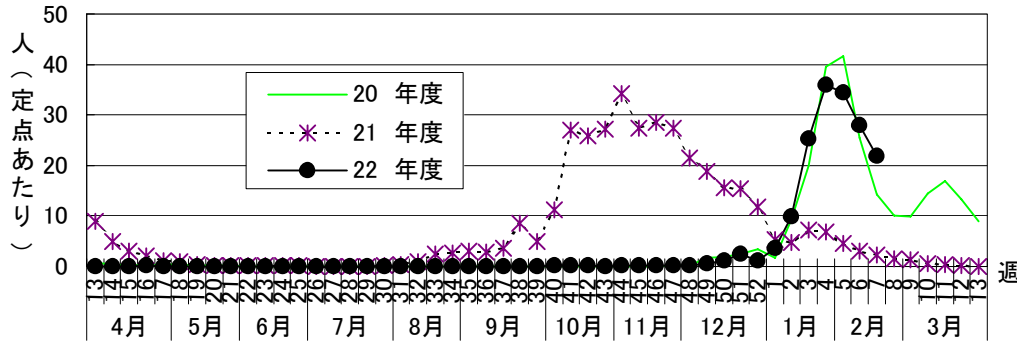
平成23年2月22日

平成23年第7週感染症発生状況【川崎市内】

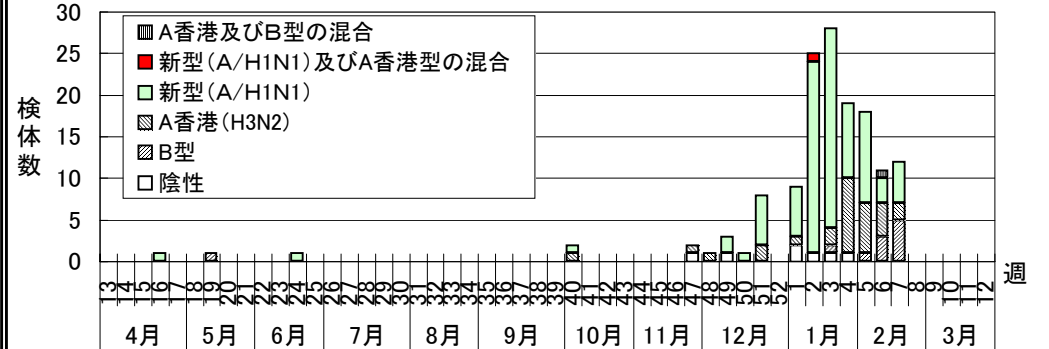
平成23年2月14日～平成23年2月20日

5類感染症(定点把握疾患)等	全数把握疾患	届 出	累計(平成23年第1週以降)
<p>第7週で報告数の多かった疾病は、1)インフルエンザ 2)感染性胃腸炎 3)水痘でした。</p> <p>インフルエンザは定点あたり21.78人と前週(27.93)より患者報告数は減少しておりますが、まだまだ高いレベルでの推移となっておりますので、引き続き予防対策などの徹底が必要です。区別では特に宮前区で報告が多く、定点あたり42.38人となっております、流行発生警報基準値(定点あたり30人)を超えております。</p> <p>感染性胃腸炎は定点あたり11.12人と前週(9.67)より患者報告数は増加しており、昨年ほどではありませんが、過去5年平均と比較すると、それを上回るレベルでの推移となっておりますので、注意が必要です。</p>	1類感染症	なし	なし
	2類感染症	結核 6件	結核 45件
	3類感染症	なし	腸管出血性大腸菌感染症 1件
	4類感染症	なし	レジオネラ症 1件
	5類感染症	なし	アメーバ赤痢 1件 急性脳炎 2件 劇症型溶血性レンサ球菌感染症 4件 後天性免疫不全症候群 3件

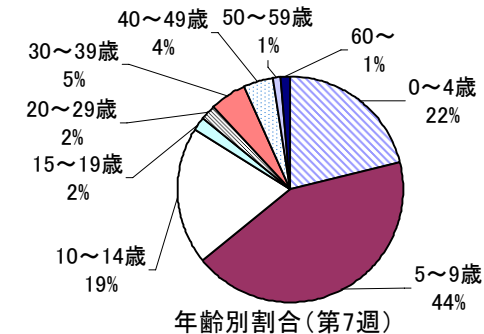
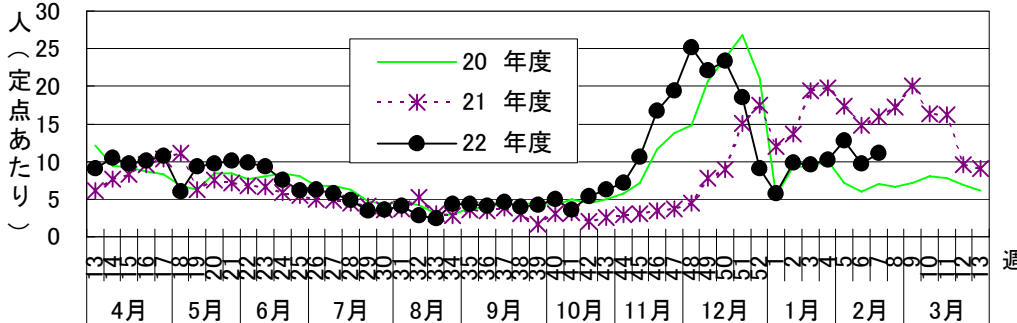
インフルエンザ発生状況(3年間)



インフルエンザウイルス分離状況



感染性胃腸炎発生状況(3年間)



罹患数・定点当り罹患数、疾病、週別
集計対象：平成23年7週

集計日：平成23年2月22日

川崎市 男女合計		合計	5週前	4週前	3週前	2週前	1週前	今週
インフルエンザ	罹患数	8,390	539	1,367	1,937	1,863	1,508	1,176
	定点当り	25.90	9.98	25.31	35.87	34.50	27.93	21.78
RSウイルス感染症	罹患数	29	3	7	8	6	3	2
	定点当り	0.15	0.09	0.21	0.24	0.18	0.09	0.06
咽頭結膜熱	罹患数	50	18	10	5	5	6	6
	定点当り	0.25	0.55	0.30	0.15	0.15	0.18	0.18
A群溶血性レンサ球菌咽頭炎	罹患数	361	42	69	58	52	86	54
	定点当り	1.82	1.27	2.09	1.76	1.58	2.61	1.64
感染性胃腸炎	罹患数	2,084	326	314	337	421	319	367
	定点当り	10.53	9.88	9.52	10.21	12.76	9.67	11.12
水痘	罹患数	266	47	57	34	41	27	60
	定点当り	1.34	1.42	1.73	1.03	1.24	0.82	1.82
手足口病	罹患数	14	3	2	2	2	1	4
	定点当り	0.07	0.09	0.06	0.06	0.06	0.03	0.12
伝染性紅斑	罹患数	96	7	19	17	16	21	16
	定点当り	0.48	0.21	0.58	0.52	0.48	0.64	0.48
突発性発疹	罹患数	150	23	29	20	22	27	29
	定点当り	0.76	0.70	0.88	0.61	0.67	0.82	0.88
百日咳	罹患数	-	-	-	-	-	-	-
	定点当り	-	-	-	-	-	-	-
ヘルパンギーナ	罹患数	2	-	-	1	-	1	-
	定点当り	0.01	-	-	0.03	-	0.03	-
流行性耳下腺炎	罹患数	98	30	15	13	10	13	17
	定点当り	0.49	0.91	0.45	0.39	0.30	0.39	0.52
急性出血性結膜炎	罹患数	-	-	-	-	-	-	-
	定点当り	-	-	-	-	-	-	-
流行性角結膜炎	罹患数	26	8	5	2	2	6	3
	定点当り	0.62	1.14	0.71	0.29	0.29	0.86	0.43
細菌性髄膜炎（真菌性を含む）	罹患数	-	-	-	-	-	-	-
	定点当り	-	-	-	-	-	-	-
無菌性髄膜炎	罹患数	-	-	-	-	-	-	-
	定点当り	-	-	-	-	-	-	-
マイコプラズマ肺炎	罹患数	-	-	-	-	-	-	-
	定点当り	-	-	-	-	-	-	-
クラミジア肺炎（オウム病は除く）	罹患数	-	-	-	-	-	-	-
	定点当り	-	-	-	-	-	-	-