

感染症週報〔市内週報 平成23年第8週〕

結核・感染症発生動向調査

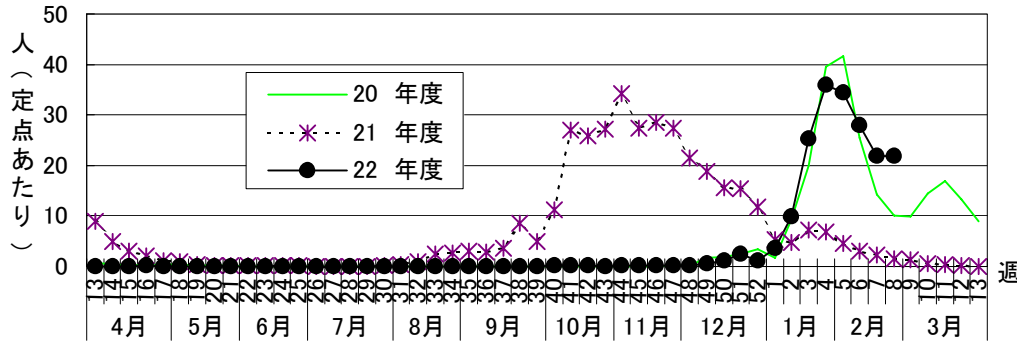
平成23年3月1日

平成23年第8週感染症発生状況【川崎市内】

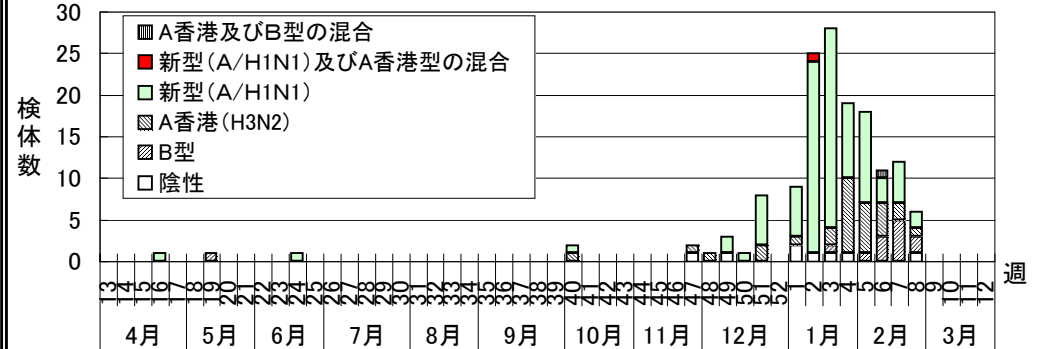
平成23年2月21日～平成23年2月27日

5類感染症(定点把握疾患)等	全数把握疾患	届 出	累計(平成23年第1週以降)
<p>第8週で報告数の多かった疾病は、1)インフルエンザ 2)感染性胃腸炎 3)A群溶血性レンサ球菌咽頭炎でした。</p> <p>インフルエンザは定点あたり21.89人と前週(21.78)より患者報告数はわずかに増加しております。過去12年間の同時期と比較すると、今シーズンは2004/2005シーズンに次ぐ2番目に報告の多いシーズンとなっておりますので、インフルエンザが終息するまでは、引き続き予防対策などを徹底するなど注意が必要です。</p> <p>感染性胃腸炎は定点あたり11.88人と前週(11.12)より患者報告数はやや増加しております。過去5年平均の傾向をみると、今後3月にかけて患者数が増加する傾向にありますので注意が必要です。</p>	1類感染症	なし	なし
	2類感染症	結核 6件	結核 55件
	3類感染症	なし	腸管出血性大腸菌感染症 1件
	4類感染症	なし	レジオネラ症 1件
	5類感染症	後天性免疫不全症候群 1件	アメーバ赤痢 1件 急性脳炎 2件 劇症型溶血性レンサ球菌感染症 4件 後天性免疫不全症候群 4件

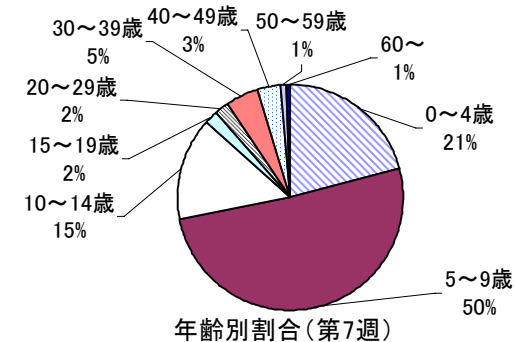
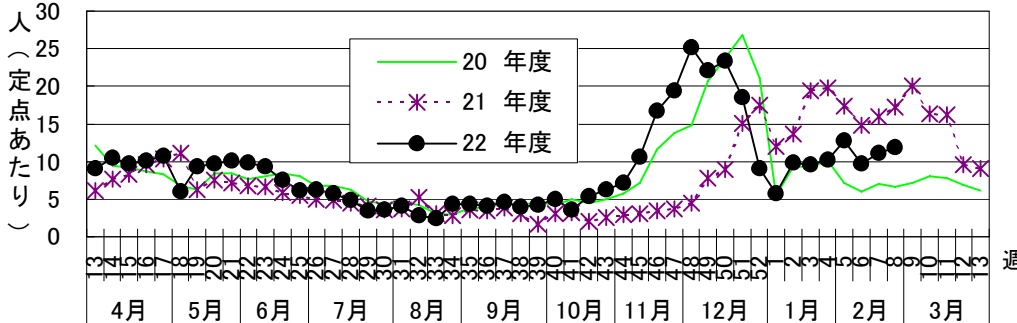
インフルエンザ発生状況(3年間)



インフルエンザウイルス分離状況



感染性胃腸炎発生状況(3年間)



罹患数・定点当り罹患数、疾病、週別
集計対象：平成23年8週

集計日：平成23年3月1日

川崎市 男女合計		合計	5週前	4週前	3週前	2週前	1週前	今週
インフルエンザ	罹患数	9,033	1,367	1,937	1,863	1,508	1,176	1,182
	定点当り	27.88	25.31	35.87	34.50	27.93	21.78	21.89
R Sウイルス感染症	罹患数	26	7	8	6	3	2	-
	定点当り	0.13	0.21	0.24	0.18	0.09	0.06	-
咽頭結膜熱	罹患数	35	10	5	5	6	6	3
	定点当り	0.18	0.30	0.15	0.15	0.18	0.18	0.09
A群溶血性レンサ球菌咽頭炎	罹患数	369	69	58	52	86	54	50
	定点当り	1.86	2.09	1.76	1.58	2.61	1.64	1.52
感染性胃腸炎	罹患数	2,150	314	337	421	319	367	392
	定点当り	10.86	9.52	10.21	12.76	9.67	11.12	11.88
水痘	罹患数	261	57	34	41	27	60	42
	定点当り	1.32	1.73	1.03	1.24	0.82	1.82	1.27
手足口病	罹患数	13	2	2	2	1	4	2
	定点当り	0.07	0.06	0.06	0.06	0.03	0.12	0.06
伝染性紅斑	罹患数	101	19	17	16	21	16	12
	定点当り	0.51	0.58	0.52	0.48	0.64	0.48	0.36
突発性発疹	罹患数	151	29	20	22	27	29	24
	定点当り	0.76	0.88	0.61	0.67	0.82	0.88	0.73
百日咳	罹患数	-	-	-	-	-	-	-
	定点当り	-	-	-	-	-	-	-
ヘルパンギーナ	罹患数	2	-	1	-	1	-	-
	定点当り	0.01	-	0.03	-	0.03	-	-
流行性耳下腺炎	罹患数	87	15	13	10	13	17	19
	定点当り	0.44	0.45	0.39	0.30	0.39	0.52	0.58
急性出血性結膜炎	罹患数	-	-	-	-	-	-	-
	定点当り	-	-	-	-	-	-	-
流行性角結膜炎	罹患数	23	5	2	2	6	3	5
	定点当り	0.55	0.71	0.29	0.29	0.86	0.43	0.71
細菌性髄膜炎（真菌性を含む）	罹患数	-	-	-	-	-	-	-
	定点当り	-	-	-	-	-	-	-
無菌性髄膜炎	罹患数	-	-	-	-	-	-	-
	定点当り	-	-	-	-	-	-	-
マイコプラズマ肺炎	罹患数	-	-	-	-	-	-	-
	定点当り	-	-	-	-	-	-	-
クラミジア肺炎（オウム病は除く）	罹患数	-	-	-	-	-	-	-
	定点当り	-	-	-	-	-	-	-