

感染症週報 [市内週報 平成23年第10週]

結核・感染症発生動向調査

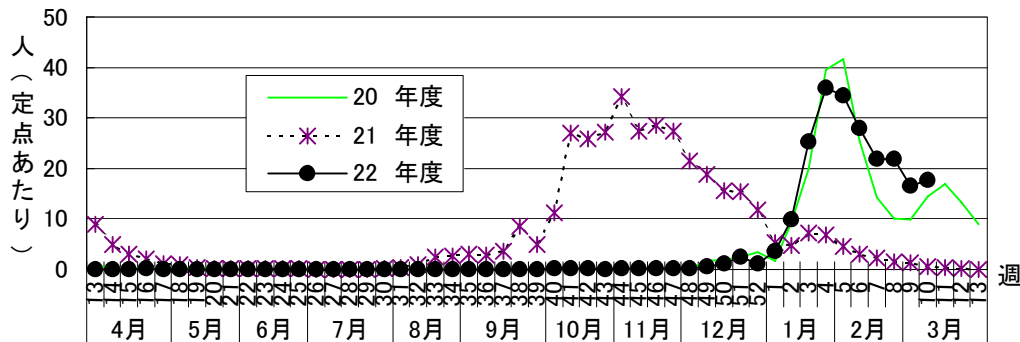
平成23年3月8日

平成23年第10週感染症発生状況【川崎市内】

平成23年3月7日～平成23年3月13日

5類感染症(定点把握疾患)等	全数把握疾患	届 出	累計(平成23年第1週以降)
第10週で報告数の多かった疾病は、1)インフルエンザ 2)感染性胃腸炎 3)A群溶血性レンサ球菌咽頭炎でした。 インフルエンザは定点あたり17.65人と前週(16.63)より患者報告数はわずかに増加しております。また、第10週においても、市内10施設(小学校8施設、幼稚園2施設)から学級閉鎖の報告がありました。 なお、全国的な状況と同様に、本市においてもB型インフルエンザウイルスの検出割合が増加しておりますので、今シーズンすでにA型インフルエンザと診断された方についても、引き続き注意が必要です。 感染性胃腸炎は定点あたり10.70人と前週(11.33)より患者報告数はやや減少しております。	1類感染症	なし	なし
	2類感染症	結核 7件	結核 72件
	3類感染症	なし	腸管出血性大腸菌感染症 1件
	4類感染症	なし	レジオネラ症 2件
	5類感染症	なし	アメーバ赤痢 1件 急性脳炎 2件 劇症型溶血性レンサ球菌感染症 4件 後天性免疫不全症候群 4件 風しん 1件

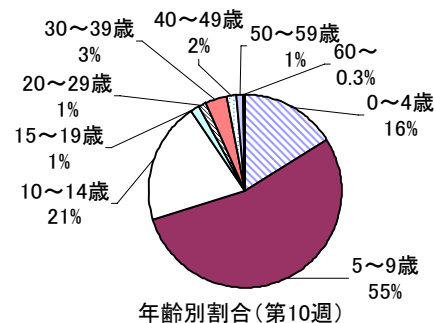
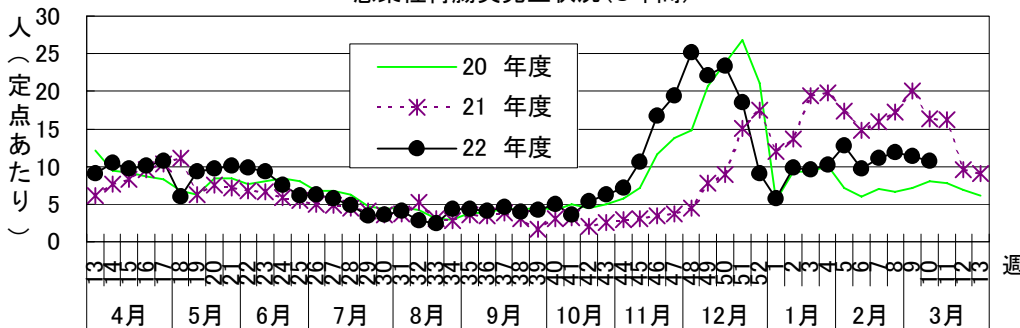
インフルエンザ発生状況(3年間)



インフルエンザウイルス分離状況



感染性胃腸炎発生状況(3年間)



罹患数・定点当り罹患数、疾病、週別

集計対象:平成23年10週

集計日:平成23年3月15日

川崎市 男女合計		合計	5週前	4週前	3週前	2週前	1週前	今週
インフルエンザ	罹患数	7,580	1,863	1,508	1,176	1,182	898	953
	定点当り	23.40	34.50	27.93	21.78	21.89	16.63	17.65
RSウイルス感染症	罹患数	18	6	3	2	-	6	1
	定点当り	0.09	0.18	0.09	0.06	-	0.18	0.03
咽頭結膜熱	罹患数	30	5	6	6	3	4	6
	定点当り	0.15	0.15	0.18	0.18	0.09	0.12	0.18
A群溶血性レンサ球菌咽頭炎	罹患数	367	52	86	54	50	62	63
	定点当り	1.85	1.58	2.61	1.64	1.52	1.88	1.91
感染性胃腸炎	罹患数	2,226	421	319	367	392	374	353
	定点当り	11.24	12.76	9.67	11.12	11.88	11.33	10.70
水痘	罹患数	287	41	27	60	42	67	50
	定点当り	1.45	1.24	0.82	1.82	1.27	2.03	1.52
手足口病	罹患数	12	2	1	4	2	1	2
	定点当り	0.06	0.06	0.03	0.12	0.06	0.03	0.06
伝染性紅斑	罹患数	98	16	21	16	12	9	24
	定点当り	0.49	0.48	0.64	0.48	0.36	0.27	0.73
突発性発疹	罹患数	159	22	27	29	24	28	29
	定点当り	0.80	0.67	0.82	0.88	0.73	0.85	0.88
百日咳	罹患数	-	-	-	-	-	-	-
	定点当り	-	-	-	-	-	-	-
ヘルパンギーナ	罹患数	1	-	1	-	-	-	-
	定点当り	0.01	-	0.03	-	-	-	-
流行性耳下腺炎	罹患数	82	10	13	17	19	9	14
	定点当り	0.41	0.30	0.39	0.52	0.58	0.27	0.42
急性出血性結膜炎	罹患数	-	-	-	-	-	-	-
	定点当り	-	-	-	-	-	-	-
流行性角結膜炎	罹患数	22	2	6	3	5	4	2
	定点当り	0.52	0.29	0.86	0.43	0.71	0.57	0.29
細菌性髄膜炎（真菌性を含む）	罹患数	-	-	-	-	-	-	-
	定点当り	-	-	-	-	-	-	-
無菌性髄膜炎	罹患数	1	-	-	-	-	-	1
	定点当り	0.08	-	-	-	-	-	0.50
マイコプラズマ肺炎	罹患数	-	-	-	-	-	-	-
	定点当り	-	-	-	-	-	-	-
クラミジア肺炎（オウム病は除く）	罹患数	-	-	-	-	-	-	-
	定点当り	-	-	-	-	-	-	-

罹患数・定点当り罹患数、性、疾病、保健所別

集計対象:平成23年2月

集計日:平成23年3月11日

川崎市 男女合計	メチシリン耐性黄色ブドウ球菌感染症		ペニシリン耐性肺炎球菌感染症		薬剤耐性緑膿菌感染症		薬剤耐性アシネトバクター感染症	
	罹患数	定点当り	罹患数	定点当り	罹患数	定点当り	罹患数	定点当り
総数	9	5	-	-	-	-	-	-
川崎	5	5.00	-	-	-	-	-	-
宮前	4	4.00	-	-	-	-	-	-

川崎市 男合計	メチシリン耐性黄色ブドウ球菌感染症		ペニシリン耐性肺炎球菌感染症		薬剤耐性緑膿菌感染症		薬剤耐性アシネトバクター感染症	
	罹患数	定点当り	罹患数	定点当り	罹患数	定点当り	罹患数	定点当り
総数	4	2	-	-	-	-	-	-
川崎	2	2.00	-	-	-	-	-	-
宮前	2	2.00	-	-	-	-	-	-

川崎市 女合計	メチシリン耐性黄色ブドウ球菌感染症		ペニシリン耐性肺炎球菌感染症		薬剤耐性緑膿菌感染症		薬剤耐性アシネトバクター感染症	
	罹患数	定点当り	罹患数	定点当り	罹患数	定点当り	罹患数	定点当り
総数	5	3	-	-	-	-	-	-
川崎	3	3.00	-	-	-	-	-	-
宮前	2	2.00	-	-	-	-	-	-

