

感染症週報 [市内週報 平成23年第19週]

結核・感染症発生動向調査

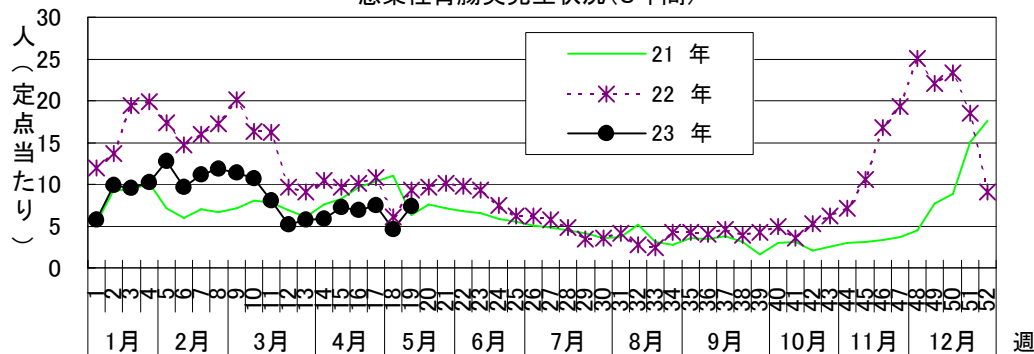
平成23年5月17日

平成23年第19週感染症発生状況【川崎市内】

平成23年5月9日～平成23年5月15日

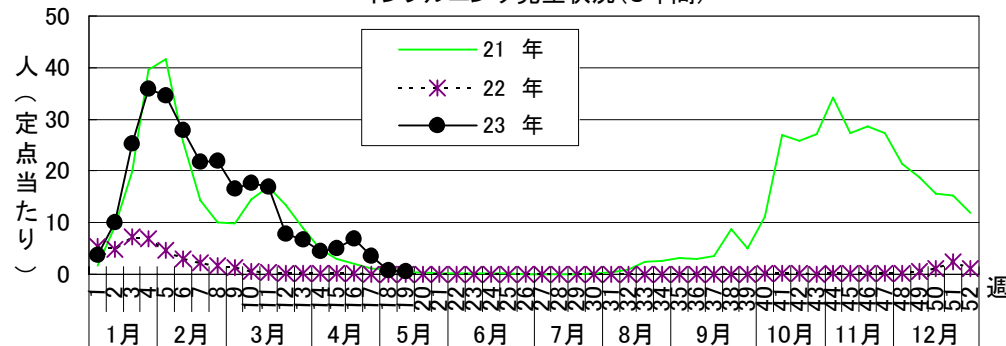
5類感染症(定点把握疾患)等	全数把握疾患	届 出	累計(平成23年第1週以降)
第19週で定点報告数の多かった疾病は、1) 感染性胃腸炎 2) A群溶血性レンサ球菌咽頭炎 3) 流行性角結膜炎でした。 感染性胃腸炎は定点当たり7.36人と前週(4.61)より患者報告数は増加していますが、ほぼ例年並みの推移となっています。 A群溶血性レンサ球菌咽頭炎は定点当たり1.61人と前週(0.82)より患者報告数は増加していますが、例年を下回るレベルで推移しています。 細菌性赤痢の発生届が1件[感染原因：経口感染、感染地域：モロッコ]ありました。	1類感染症	なし	なし
	2類感染症	結核 4件	結核 132件
	3類感染症	細菌性赤痢 1件 腸管出血性大腸菌感染症 1件	細菌性赤痢 1件 腸管出血性大腸菌感染症 4件
	4類感染症	なし	レジオネラ症 2件
	5類感染症	風しん 1件	アメーバ赤痢 3件 ウイルス性肝炎 1件 急性脳炎 2件 劇症型溶血性レンサ球菌感染症 4件 後天性免疫不全症候群 6件 梅毒 2件 風しん 7件、麻しん 6件

感染性胃腸炎発生状況(3年間)

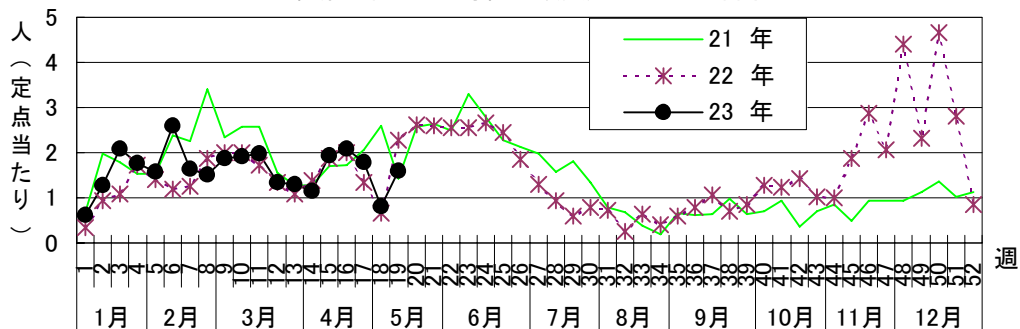


※今週はIDWRの「注目すべき感染症」の記事の掲載はありませんでした。

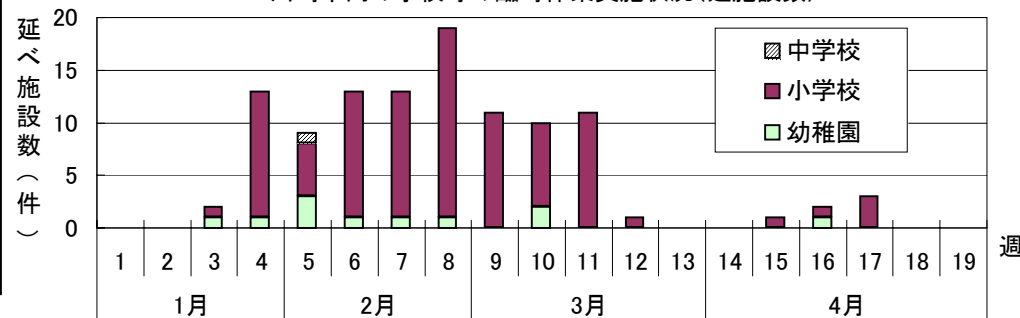
インフルエンザ発生状況(3年間)



A群溶血性レンサ球菌咽頭炎発生状況(3年間)



川崎市内の学校等の臨時休業実施状況(延施設数)



罹患数・定点当り罹患数、疾病、週別

集計対象:平成23年19週

集計日:平成23年5月17日

川崎市 男女合計		合計	5週前	4週前	3週前	2週前	1週前	今週
インフルエンザ	罹患数	1,147	239	269	371	189	44	35
	定点当り	3.56	4.43	5.08	6.87	3.50	0.81	0.65
RSウイルス感染症	罹患数	7	-	4	2	-	1	-
	定点当り	0.04	-	0.13	0.06	-	0.03	-
咽頭結膜熱	罹患数	44	5	10	11	8	2	8
	定点当り	0.22	0.15	0.31	0.33	0.24	0.06	0.24
A群溶血性レンサ球菌咽頭炎	罹患数	308	38	62	69	59	27	53
	定点当り	1.57	1.15	1.94	2.09	1.79	0.82	1.61
感染性胃腸炎	罹患数	1,292	192	232	227	246	152	243
	定点当り	6.56	5.82	7.25	6.88	7.45	4.61	7.36
水痘	罹患数	248	45	44	34	40	43	42
	定点当り	1.26	1.36	1.38	1.03	1.21	1.30	1.27
手足口病	罹患数	10	1	2	-	4	1	2
	定点当り	0.05	0.03	0.06	-	0.12	0.03	0.06
伝染性紅斑	罹患数	94	18	21	11	14	12	18
	定点当り	0.48	0.55	0.66	0.33	0.42	0.36	0.55
突発性発疹	罹患数	179	26	30	35	36	21	31
	定点当り	0.91	0.79	0.94	1.06	1.09	0.64	0.94
百日咳	罹患数	1	-	-	1	-	-	-
	定点当り	0.01	-	-	0.03	-	-	-
ヘルパンギーナ	罹患数	3	1	-	-	-	1	1
	定点当り	0.02	0.03	-	-	-	0.03	0.03
流行性耳下腺炎	罹患数	80	11	16	12	14	7	20
	定点当り	0.41	0.33	0.50	0.36	0.42	0.21	0.61
急性出血性結膜炎	罹患数	2	-	-	2	-	-	-
	定点当り	0.05	-	-	0.29	-	-	-
流行性角結膜炎	罹患数	29	6	4	1	4	4	10
	定点当り	0.69	0.86	0.57	0.14	0.57	0.57	1.43
細菌性髄膜炎（真菌性を含む）	罹患数	-	-	-	-	-	-	-
	定点当り	-	-	-	-	-	-	-
無菌性髄膜炎	罹患数	-	-	-	-	-	-	-
	定点当り	-	-	-	-	-	-	-
マイコプラズマ肺炎	罹患数	-	-	-	-	-	-	-
	定点当り	-	-	-	-	-	-	-
クラミジア肺炎（オウム病は除く）	罹患数	-	-	-	-	-	-	-
	定点当り	-	-	-	-	-	-	-

罹患数・定点当り罹患数、性、疾病、保健所別

集計対象:平成23年4月

集計日:平成23年5月17日

川崎市 男女合計	メチシリン耐性黄色ブドウ球菌感染症		ペニシリン耐性肺炎球菌感染症		薬剤耐性緑膿菌感染症		薬剤耐性アシネトバクター感染症	
	罹患数	定点当り	罹患数	定点当り	罹患数	定点当り	罹患数	定点当り
総数	2	1	-	-	-	-	-	-
川崎	-	-	-	-	-	-	-	-
宮前	2	2.00	-	-	-	-	-	-

川崎市 男合計	メチシリン耐性黄色ブドウ球菌感染症		ペニシリン耐性肺炎球菌感染症		薬剤耐性緑膿菌感染症		薬剤耐性アシネトバクター感染症	
	罹患数	定点当り	罹患数	定点当り	罹患数	定点当り	罹患数	定点当り
総数	-	-	-	-	-	-	-	-
川崎	-	-	-	-	-	-	-	-
宮前	-	-	-	-	-	-	-	-

川崎市 女合計	メチシリン耐性黄色ブドウ球菌感染症		ペニシリン耐性肺炎球菌感染症		薬剤耐性緑膿菌感染症		薬剤耐性アシネトバクター感染症	
	罹患数	定点当り	罹患数	定点当り	罹患数	定点当り	罹患数	定点当り
総数	2	1	-	-	-	-	-	-
川崎	-	-	-	-	-	-	-	-
宮前	2	2.00	-	-	-	-	-	-

