

感染症週報〔市内週報 平成23年第21週〕

結核・感染症発生動向調査

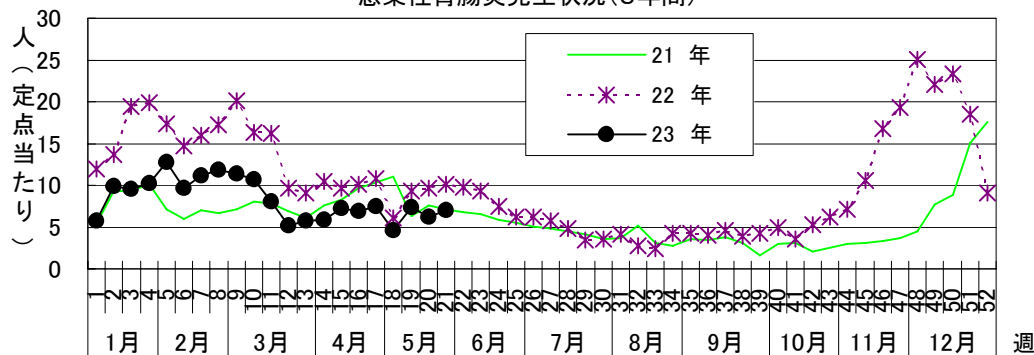
平成23年5月31日

平成23年第21週感染症発生状況【川崎市内】

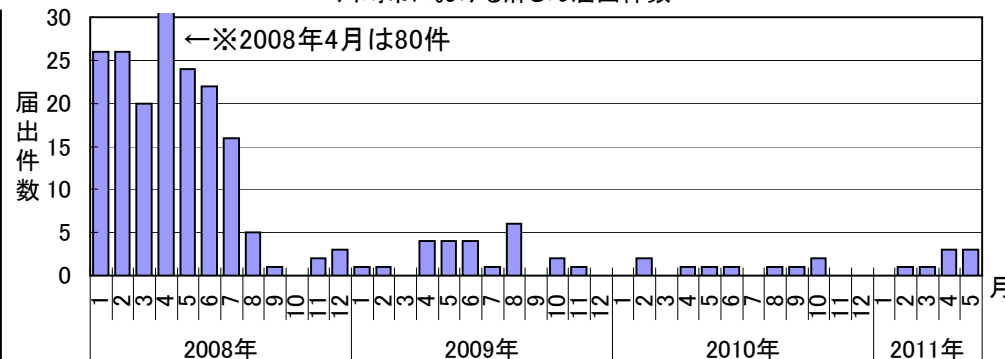
平成23年5月23日～平成23年5月29日

5類感染症(定点把握疾患)等	全数把握疾患	届出	累計(平成23年第1週以降)
<p>第21週で定点報告数の多かった疾病は、1) 感染性胃腸炎 2) A群溶血性レンサ球菌咽頭炎 3) 水痘でした。 感染性胃腸炎は定点当たり7.06人と前週(6.18)より患者報告数は増加していますが、例年を下回るレベルで推移しています。 A群溶血性レンサ球菌咽頭炎は定点当たり1.88人と前週(1.76)より患者報告数はやや増加していますが、過去10年間の同時期と比較すると、今年は最も少ない報告数となっています。 水痘は定点当たり1.52人と前週(0.94)より患者報告数は増加していますが、例年を下回るレベルで推移しています。</p>	1類感染症	なし	なし
	2類感染症	結核 4件	結核 153件
	3類感染症	腸管出血性大腸菌感染症 1件	細菌性赤痢 1件 腸管出血性大腸菌感染症 5件
	4類感染症	なし	レジオネラ症 2件
	5類感染症	梅毒 2件 風しん 1件、麻しん 1件	アメーバ赤痢 4件 ウイルス性肝炎 1件 急性脳炎 2件 劇症型溶血性レンサ球菌感染症 4件 後天性免疫不全症候群 7件 梅毒 4件 風しん 8件、麻しん 8件

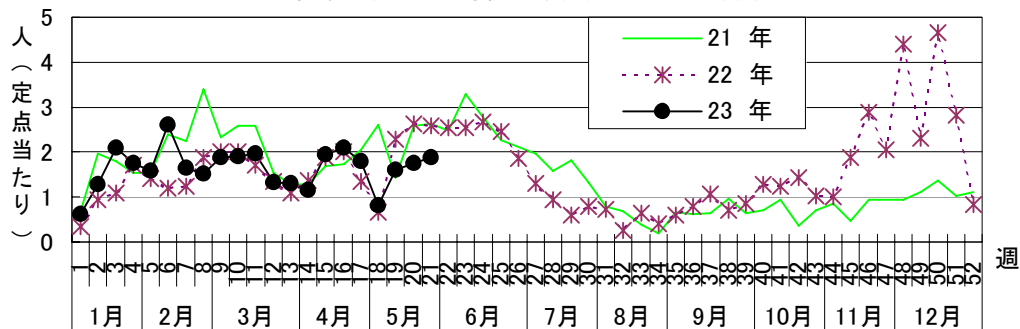
感染性胃腸炎発生状況(3年間)



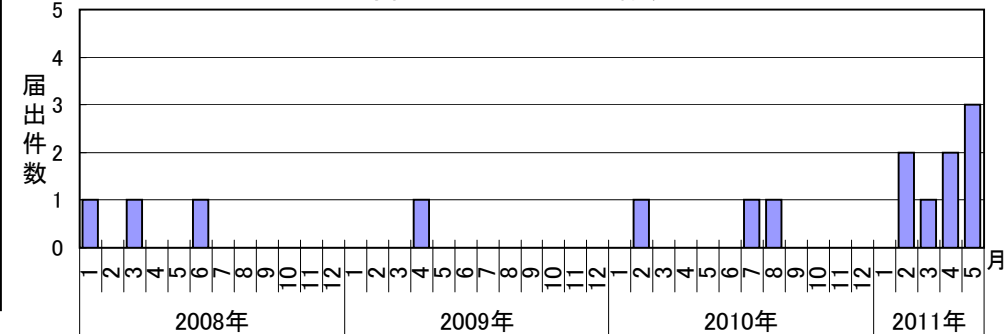
川崎市における麻しん届出件数



A群溶血性レンサ球菌咽頭炎発生状況(3年間)



川崎市における風しん届出件数



罹患数・定点当り罹患数、疾病、週別

集計対象:平成23年21週

集計日:平成23年5月31日

川崎市 男女合計		合計	5週前	4週前	3週前	2週前	1週前	今週
インフルエンザ	罹患数	673	371	189	44	35	31	3
	定点当り	2.08	6.87	3.50	0.81	0.65	0.57	0.06
RSウイルス感染症	罹患数	3	2	-	1	-	-	-
	定点当り	0.02	0.06	-	0.03	-	-	-
咽頭結膜熱	罹患数	48	11	8	2	8	10	9
	定点当り	0.24	0.33	0.24	0.06	0.24	0.30	0.27
A群溶血性レンサ球菌咽頭炎	罹患数	328	69	59	27	53	58	62
	定点当り	1.66	2.09	1.79	0.82	1.61	1.76	1.88
感染性胃腸炎	罹患数	1,305	227	246	152	243	204	233
	定点当り	6.59	6.88	7.45	4.61	7.36	6.18	7.06
水痘	罹患数	240	34	40	43	42	31	50
	定点当り	1.21	1.03	1.21	1.30	1.27	0.94	1.52
手足口病	罹患数	14	-	4	1	2	3	4
	定点当り	0.07	-	0.12	0.03	0.06	0.09	0.12
伝染性紅斑	罹患数	100	11	14	12	18	24	21
	定点当り	0.51	0.33	0.42	0.36	0.55	0.73	0.64
突発性発疹	罹患数	190	35	36	21	31	33	34
	定点当り	0.96	1.06	1.09	0.64	0.94	1.00	1.03
百日咳	罹患数	1	1	-	-	-	-	-
	定点当り	0.01	0.03	-	-	-	-	-
ヘルパンギーナ	罹患数	7	-	-	1	1	1	4
	定点当り	0.04	-	-	0.03	0.03	0.03	0.12
流行性耳下腺炎	罹患数	91	12	14	7	20	24	14
	定点当り	0.46	0.36	0.42	0.21	0.61	0.73	0.42
急性出血性結膜炎	罹患数	2	2	-	-	-	-	-
	定点当り	0.05	0.29	-	-	-	-	-
流行性角結膜炎	罹患数	28	1	4	4	10	5	4
	定点当り	0.67	0.14	0.57	0.57	1.43	0.71	0.57
細菌性髄膜炎（真菌性を含む）	罹患数	-	-	-	-	-	-	-
	定点当り	-	-	-	-	-	-	-
無菌性髄膜炎	罹患数	-	-	-	-	-	-	-
	定点当り	-	-	-	-	-	-	-
マイコプラズマ肺炎	罹患数	-	-	-	-	-	-	-
	定点当り	-	-	-	-	-	-	-
クラミジア肺炎（オウム病は除く）	罹患数	-	-	-	-	-	-	-
	定点当り	-	-	-	-	-	-	-