

# 感染症週報 [ 市内週報 平成23年第22週 ]

結核・感染症発生動向調査

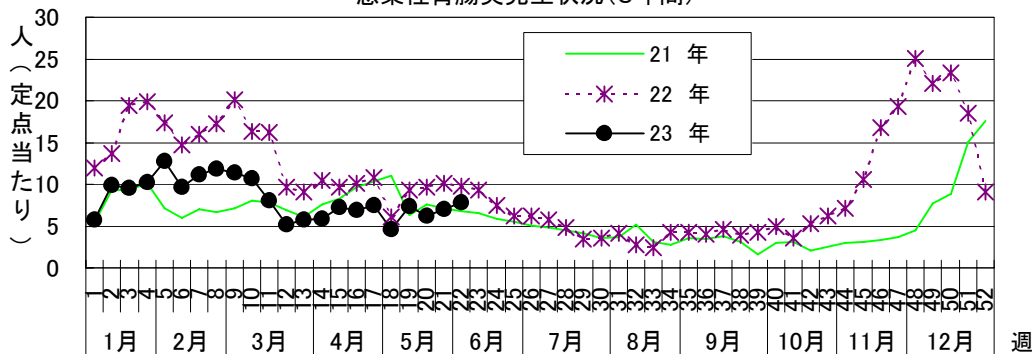
平成23年6月7日

平成23年第22週感染症発生状況【川崎市内】

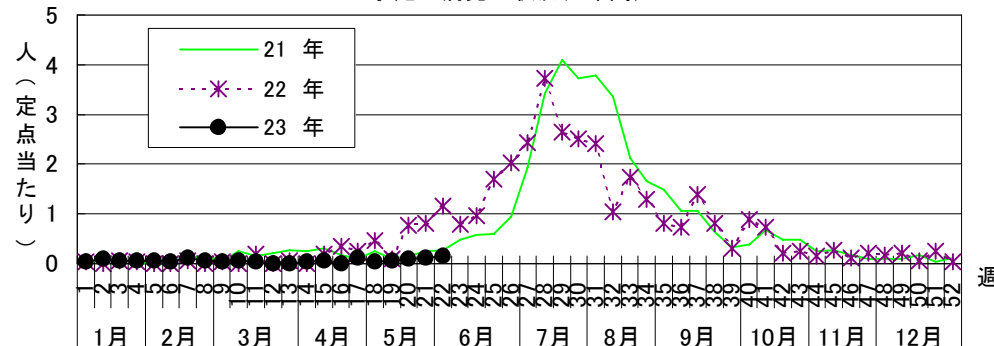
平成23年5月30日～平成23年6月5日

5類感染症(定点把握疾患)等	全数把握疾患	届 出	累計(平成23年第1週以降)
<p>第22週で定点報告数の多かった疾病は、1) 感染性胃腸炎 2) A群溶血性レンサ球菌咽頭炎 3) 水痘でした。 感染性胃腸炎は定点当たり8.03人と前週(7.06)より患者報告数は増加していますが、ほぼ例年並みのレベルで推移しています。 A群溶血性レンサ球菌咽頭炎は定点当たり2.38人と前週(1.88)より患者報告数はやや増加していますが、平成14年以降の同時期と比較すると、今年は最も少ない報告数となっています。 今後、夏かぜと呼ばれる手足口病などの感染症及び腸管出血性大腸菌感染症(0157など)の報告が増加することが推測されますので、今後の動向に注意が必要です。</p>	1類感染症	なし	なし
	2類感染症	結核 6件	結核 161件
	3類感染症	なし	細菌性赤痢 1件 腸管出血性大腸菌感染症 5件
	4類感染症	なし	レジオネラ症 2件
	5類感染症	なし	アメーバ赤痢 4件 ウイルス性肝炎 1件 急性脳炎 2件 劇症型溶血性レンサ球菌感染症 4件 後天性免疫不全症候群 7件 梅毒 5件 風しん 8件、麻しん 7件

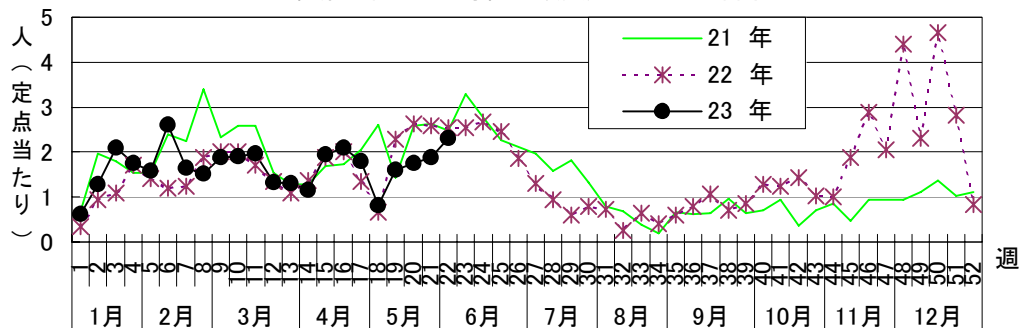
感染性胃腸炎発生状況(3年間)



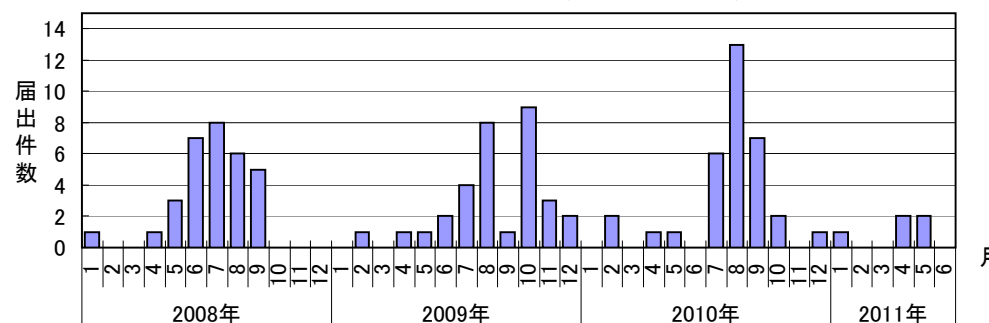
手足口病発生状況(3年間)



A群溶血性レンサ球菌咽頭炎発生状況(3年間)



川崎市における腸管出血性大腸菌感染症届出件数









罹患数・定点当り罹患数、疾病、週別

集計対象：平成23年22週

集計日：平成23年6月7日

川崎市 男女合計		合計	5週前	4週前	3週前	2週前	1週前	今週
インフルエンザ	罹患数	308	189	44	35	31	3	6
	定点当り	0.95	3.50	0.81	0.65	0.57	0.06	0.11
RSウイルス感染症	罹患数	1	-	1	-	-	-	-
	定点当り	0.01	-	0.03	-	-	-	-
咽頭結膜熱	罹患数	46	8	2	8	10	9	9
	定点当り	0.23	0.24	0.06	0.24	0.30	0.27	0.28
A群溶血性レンサ球菌咽頭炎	罹患数	335	59	27	53	58	62	76
	定点当り	1.70	1.79	0.82	1.61	1.76	1.88	2.38
感染性胃腸炎	罹患数	1,335	246	152	243	204	233	257
	定点当り	6.78	7.45	4.61	7.36	6.18	7.06	8.03
水痘	罹患数	240	40	43	42	31	50	34
	定点当り	1.22	1.21	1.30	1.27	0.94	1.52	1.06
手足口病	罹患数	19	4	1	2	3	4	5
	定点当り	0.10	0.12	0.03	0.06	0.09	0.12	0.16
伝染性紅斑	罹患数	116	14	12	18	24	21	27
	定点当り	0.59	0.42	0.36	0.55	0.73	0.64	0.84
突発性発疹	罹患数	182	36	21	31	33	34	27
	定点当り	0.92	1.09	0.64	0.94	1.00	1.03	0.84
百日咳	罹患数	-	-	-	-	-	-	-
	定点当り	-	-	-	-	-	-	-
ヘルパンギーナ	罹患数	8	-	1	1	1	4	1
	定点当り	0.04	-	0.03	0.03	0.03	0.12	0.03
流行性耳下腺炎	罹患数	105	14	7	20	24	14	26
	定点当り	0.53	0.42	0.21	0.61	0.73	0.42	0.81
急性出血性結膜炎	罹患数	-	-	-	-	-	-	-
	定点当り	-	-	-	-	-	-	-
流行性角結膜炎	罹患数	32	4	4	10	5	4	5
	定点当り	0.76	0.57	0.57	1.43	0.71	0.57	0.71
細菌性髄膜炎（真菌性を含む）	罹患数	1	-	-	-	-	-	1
	定点当り	0.08	-	-	-	-	-	0.50
無菌性髄膜炎	罹患数	-	-	-	-	-	-	-
	定点当り	-	-	-	-	-	-	-
マイコプラズマ肺炎	罹患数	-	-	-	-	-	-	-
	定点当り	-	-	-	-	-	-	-
クラミジア肺炎（オウム病は除く）	罹患数	-	-	-	-	-	-	-
	定点当り	-	-	-	-	-	-	-