

# 感染症週報〔市内週報 平成23年第30週〕

結核・感染症発生動向調査

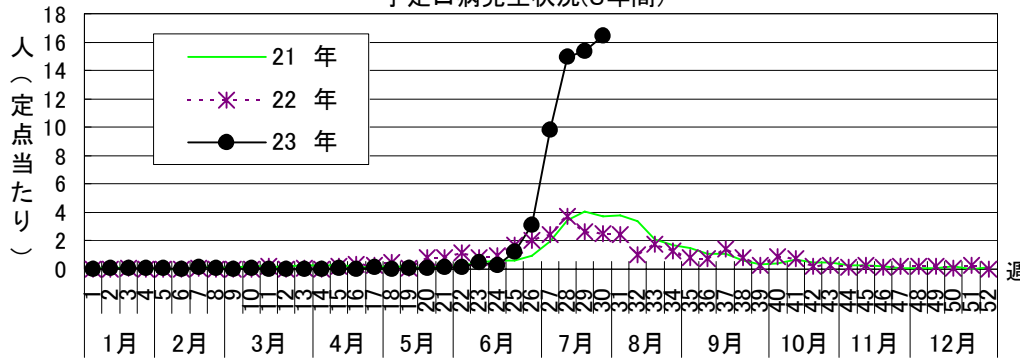
平成23年8月2日

平成23年第30週感染症発生状況【川崎市内】

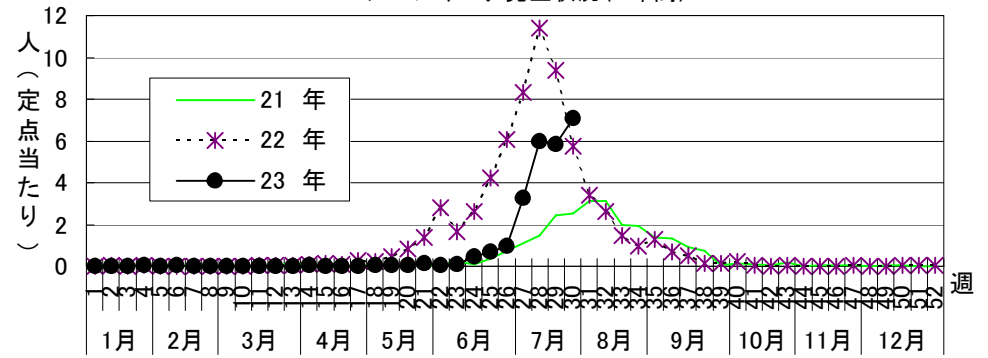
平成23年7月25日～平成23年7月31日

5類感染症(定点把握疾患)等	全数把握疾患	届 出	累計(平成23年第1週以降)
<p>第30週で定点報告数の多かった疾病は、1)手足口病 2)ヘルパンギーナ 3)感染性胃腸炎でした。</p> <p>手足口病は定点当たり16.47人と前週(15.34)より患者報告数はさらに増加し、過去最多の患者報告数を4週連続で更新し続けています(警報基準値は定点当たり5人)。区別では特に幸区で多く、定点当たり23.50人と高いレベルとなっています。</p> <p>ヘルパンギーナは定点当たり7.06人と前週(5.84)より患者報告数は増加し、警報基準値(定点当たり6人)を上回りました。手足口病と同様に今後の発生動向に注目する必要があります。※前週の本ページ中「ヘルパンギーナ発生状況(3年間)」のグラフについて、平成22年のグラフが欠落していたことをお詫び申し上げます。</p>	1類感染症	なし	なし
	2類感染症	結核 10件	結核 255件
	3類感染症	なし	細菌性赤痢 1件 腸管出血性大腸菌感染症 12件
	4類感染症	なし	レジオネラ症 3件 E型肝炎 1件
	5類感染症	なし	アメーバ赤痢 4件 ウイルス性肝炎 3件 急性脳炎 2件 劇症型溶血性レンサ球菌感染症 4件 後天性免疫不全症候群 9件 梅毒 7件 風しん 9件、麻しん 9件

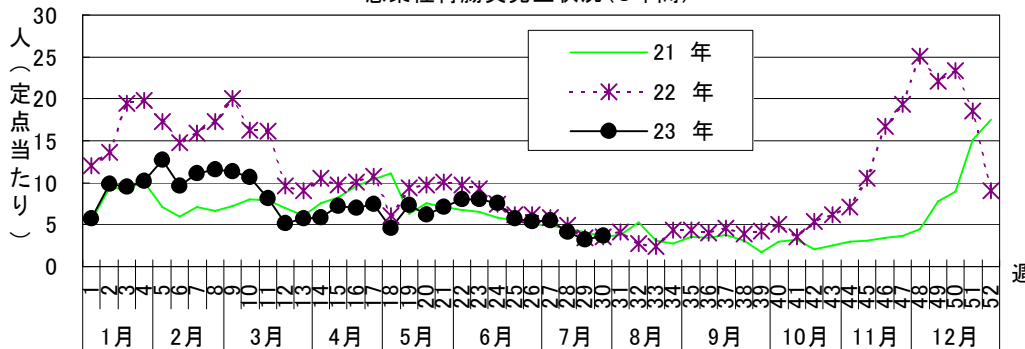
手足口病発生状況(3年間)



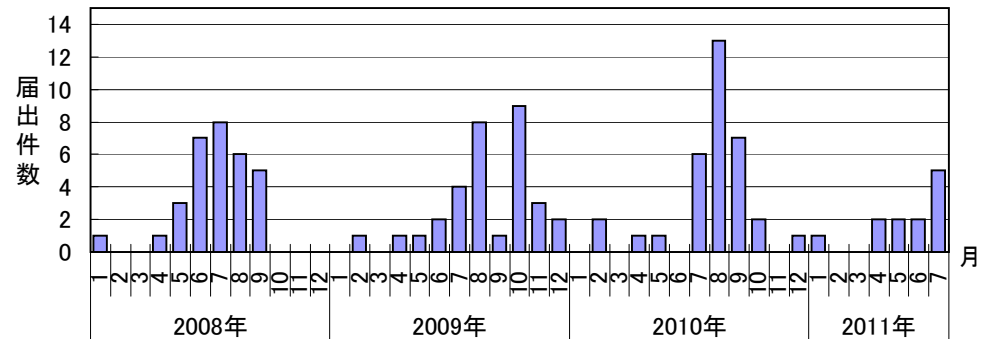
ヘルパンギーナ発生状況(3年間)



感染性胃腸炎発生状況(3年間)



川崎市における腸管出血性大腸菌感染症届出件数









罹患数・定点当り罹患数、疾病、週別

集計対象:平成23年30週

集計日:平成23年8月2日

川崎市 男女合計		合計	5週前	4週前	3週前	2週前	1週前	今週
インフルエンザ	罹患数	1	-	-	1	-	-	-
	定点当り	0.00	-	-	0.02	-	-	-
R S ウイルス感染症	罹患数	8	-	-	1	1	1	5
	定点当り	0.04	-	-	0.03	0.03	0.03	0.16
咽頭結膜熱	罹患数	79	14	13	10	14	14	14
	定点当り	0.41	0.44	0.41	0.31	0.44	0.44	0.44
A群溶血性レンサ球菌咽頭炎	罹患数	207	62	46	28	29	20	22
	定点当り	1.08	1.94	1.44	0.88	0.91	0.63	0.69
感染性胃腸炎	罹患数	887	185	173	177	133	103	116
	定点当り	4.62	5.78	5.41	5.53	4.16	3.22	3.63
水痘	罹患数	159	35	41	30	21	19	13
	定点当り	0.83	1.09	1.28	0.94	0.66	0.59	0.41
手足口病	罹患数	1,949	38	100	314	479	491	527
	定点当り	10.15	1.19	3.13	9.81	14.97	15.34	16.47
伝染性紅斑	罹患数	163	54	24	45	19	10	11
	定点当り	0.85	1.69	0.75	1.41	0.59	0.31	0.34
突発性発疹	罹患数	217	30	40	44	40	34	29
	定点当り	1.13	0.94	1.25	1.38	1.25	1.06	0.91
百日咳	罹患数	-	-	-	-	-	-	-
	定点当り	-	-	-	-	-	-	-
ヘルパンギーナ	罹患数	762	22	31	104	192	187	226
	定点当り	3.97	0.69	0.97	3.25	6.00	5.84	7.06
流行性耳下腺炎	罹患数	78	18	10	18	8	14	10
	定点当り	0.41	0.56	0.31	0.56	0.25	0.44	0.31
急性出血性結膜炎	罹患数	-	-	-	-	-	-	-
	定点当り	-	-	-	-	-	-	-
流行性角結膜炎	罹患数	46	8	5	6	11	7	9
	定点当り	1.10	1.14	0.71	0.86	1.57	1.00	1.29
細菌性髄膜炎 (真菌性を含む)	罹患数	1	-	-	-	1	-	-
	定点当り	0.08	-	-	-	0.50	-	-
無菌性髄膜炎	罹患数	3	1	-	1	1	-	-
	定点当り	0.25	0.50	-	0.50	0.50	-	-
マイコプラズマ肺炎	罹患数	-	-	-	-	-	-	-
	定点当り	-	-	-	-	-	-	-
クラミジア肺炎 (オウム病は除く)	罹患数	-	-	-	-	-	-	-
	定点当り	-	-	-	-	-	-	-

結核・感染症発生動向調査(保育園)

平成23年7月28日  
川崎市結核・感染症情報センター

[平成23年6月分]

区名	対象数	年齢	百日咳	インフルエンザ <sup>*</sup> 様疾患	麻疹	流行性耳下腺炎	水痘	風疹	流行性角結膜炎	急性出血性結膜炎	咽頭結膜熱	その他	合計
川崎	23	1歳未満	- (-)	- (-)	- (-)	- (1)	3 (4)	- (-)	- (-)	- (-)	- (2)	8 (7)	11 (14)
	/	1~4歳	- (-)	- (-)	- (-)	5 (57)	39 (31)	- (-)	1 (2)	- (2)	3 (6)	51 (37)	99 (135)
	28	5歳以上	- (-)	- (-)	- (-)	1 (11)	5 (2)	- (-)	- (-)	- (1)	- (-)	10 (2)	16 (16)
幸	15	1歳未満	- (-)	- (-)	- (-)	- (-)	4 (1)	- (-)	1 (-)	- (-)	5 (1)	5 (8)	15 (10)
	/	1~4歳	- (-)	- (-)	- (-)	2 (9)	15 (30)	- (-)	- (-)	- (-)	4 (1)	16 (31)	37 (71)
	21	5歳以上	- (-)	- (-)	- (-)	- (2)	- (-)	- (-)	- (6)	- (-)	- (-)	4 (6)	4 (14)
中原	25	1歳未満	- (-)	- (-)	- (-)	- (-)	11 (1)	- (-)	- (-)	- (-)	- (-)	11 (1)	22 (2)
	/	1~4歳	- (-)	- (-)	- (-)	5 (19)	9 (31)	- (-)	- (-)	- (-)	2 (-)	29 (22)	45 (72)
	32	5歳以上	- (-)	- (-)	- (-)	2 (2)	4 (5)	- (-)	- (-)	- (-)	- (-)	6 (1)	12 (8)
高津	18	1歳未満	- (-)	1 (-)	- (-)	- (-)	- (3)	- (-)	- (-)	- (-)	- (-)	3 (4)	4 (7)
	/	1~4歳	- (-)	- (-)	- (-)	3 (18)	5 (18)	- (-)	2 (-)	1 (1)	5 (3)	20 (19)	36 (59)
	29	5歳以上	- (-)	- (-)	- (-)	- (7)	- (1)	- (-)	- (-)	- (-)	- (-)	3 (5)	3 (13)
宮前	12	1歳未満	- (-)	- (-)	- (-)	- (-)	- (1)	- (-)	- (1)	- (-)	2 (-)	1 (5)	3 (7)
	/	1~4歳	- (-)	- (-)	- (-)	10 (2)	1 (11)	- (-)	3 (-)	- (-)	- (1)	6 (8)	20 (22)
	18	5歳以上	- (-)	- (-)	- (-)	2 (2)	- (5)	- (-)	- (-)	- (-)	- (1)	2 (5)	4 (13)
多摩	21	1歳未満	- (-)	- (-)	- (-)	- (-)	- (2)	- (-)	- (-)	- (-)	10 (1)	1 (6)	11 (9)
	/	1~4歳	- (-)	- (-)	- (-)	8 (5)	18 (14)	- (-)	1 (-)	- (-)	12 (2)	45 (34)	84 (55)
	30	5歳以上	- (-)	- (-)	- (-)	1 (1)	- (1)	- (-)	- (-)	- (-)	- (-)	7 (10)	8 (12)
麻生	13	1歳未満	- (-)	- (-)	- (-)	- (-)	- (-)	- (-)	- (-)	- (-)	1 (-)	2 (2)	3 (2)
	/	1~4歳	- (-)	- (-)	- (-)	4 (1)	1 (31)	- (-)	1 (-)	- (-)	7 (-)	8 (10)	21 (42)
	15	5歳以上	- (-)	- (-)	- (-)	1 (-)	- (3)	- (-)	- (-)	- (-)	- (-)	2 (3)	3 (6)
合計	127	1歳未満	- (-)	1 (-)	- (-)	- (1)	18 (12)	- (-)	1 (1)	- (-)	18 (4)	31 (33)	69 (51)
	/	1~4歳	- (-)	- (-)	- (-)	37 (111)	88 (166)	- (-)	8 (2)	1 (3)	33 (13)	175 (161)	342 (456)
	173	5歳以上	- (-)	- (-)	- (-)	7 (25)	9 (17)	- (-)	- (6)	- (1)	- (1)	34 (32)	50 (82)
		計	- (-)	1 (-)	- (-)	44 (137)	115 (195)	- (-)	9 (9)	1 (4)	51 (18)	240 (226)	461 (589)

( )内は昨年同期

結核・感染症発生動向調査(小学校)

平成23年7月28日  
川崎市結核・感染症情報センター

[平成23年6月分]

区名	届出数 対象数	学年別	百日咳	インフルエンザ様 疾患	麻疹	流行性 耳下腺炎	水痘	風疹	流行性 角結膜炎	急性出血性 結膜炎	咽頭 結膜熱	その他	合計
川崎	20	1~2年	- (-)	- (-)	- (-)	41 (17)	5 (9)	- (-)	- (-)	- (2)	1 (2)	11 (19)	58 (49)
	/	3~4年	- (-)	- (-)	- (-)	17 (14)	8 (4)	- (-)	- (-)	- (-)	- (-)	8 (5)	33 (23)
	20	5~6年	- (-)	- (-)	- (-)	12 (4)	3 (-)	- (-)	1 (-)	- (-)	- (-)	4 (5)	20 (9)
幸	13	1~2年	- (-)	- (-)	- (-)	4 (21)	3 (13)	- (-)	- (-)	- (-)	- (1)	15 (15)	22 (50)
	/	3~4年	- (-)	- (-)	- (-)	2 (16)	3 (3)	- (-)	1 (-)	- (-)	- (1)	1 (11)	7 (31)
	13	5~6年	- (-)	- (-)	- (-)	- (1)	2 (2)	- (-)	- (-)	- (-)	- (1)	2 (9)	4 (13)
中原	18	1~2年	- (-)	2 (-)	- (-)	13 (5)	12 (47)	- (-)	- (-)	1 (-)	1 (-)	29 (55)	58 (107)
	/	3~4年	- (-)	- (-)	- (-)	1 (4)	4 (17)	1 (-)	- (1)	- (-)	- (-)	17 (18)	23 (40)
	18	5~6年	- (-)	1 (-)	- (-)	3 (4)	3 (8)	- (-)	- (-)	1 (-)	- (-)	5 (4)	13 (16)
高津	15	1~2年	- (-)	2 (-)	- (-)	28 (5)	9 (50)	- (-)	3 (-)	- (-)	2 (1)	16 (35)	60 (91)
	/	3~4年	- (-)	- (-)	- (-)	16 (3)	2 (5)	- (-)	2 (-)	- (-)	- (1)	12 (14)	32 (23)
	15	5~6年	- (-)	- (-)	- (-)	5 (2)	1 (2)	- (-)	- (1)	- (-)	- (-)	6 (12)	12 (17)
宮前	17	1~2年	- (-)	- (-)	- (-)	3 (6)	6 (62)	- (-)	1 (3)	- (-)	2 (1)	37 (35)	49 (107)
	/	3~4年	- (-)	- (-)	- (-)	3 (1)	6 (12)	- (-)	- (-)	- (-)	3 (-)	18 (16)	30 (29)
	17	5~6年	- (-)	- (-)	- (-)	3 (4)	2 (12)	- (-)	- (-)	- (-)	- (-)	11 (12)	16 (29)
多摩	14	1~2年	- (-)	13 (1)	- (-)	2 (2)	5 (11)	- (-)	1 (-)	- (-)	1 (1)	15 (24)	37 (39)
	/	3~4年	- (-)	1 (-)	- (-)	2 (2)	- (2)	- (-)	1 (-)	- (-)	- (-)	9 (14)	13 (18)
	14	5~6年	- (-)	1 (-)	- (-)	2 (2)	- (3)	- (-)	- (-)	- (-)	- (-)	3 (9)	6 (14)
麻生	16	1~2年	- (-)	- (-)	- (-)	14 (9)	5 (22)	- (-)	- (-)	- (-)	1 (-)	10 (16)	30 (47)
	/	3~4年	- (-)	- (-)	- (-)	9 (6)	1 (8)	- (-)	- (-)	- (-)	2 (-)	2 (17)	14 (31)
	16	5~6年	- (-)	2 (-)	- (-)	3 (8)	- (1)	- (-)	- (-)	- (-)	- (-)	5 (7)	10 (16)
合計	113	1~2年	- (-)	17 (1)	- (-)	105 (65)	45 (214)	- (-)	5 (3)	1 (2)	8 (6)	133 (199)	314 (490)
	/	3~4年	- (-)	1 (-)	- (-)	50 (46)	24 (51)	1 (-)	4 (1)	- (-)	5 (2)	67 (95)	152 (195)
	113	5~6年	- (-)	4 (-)	- (1)	28 (25)	11 (28)	- (-)	1 (1)	1 (-)	- (1)	36 (58)	81 (114)
		計	- (-)	22 (1)	- (1)	183 (136)	80 (293)	1 (-)	10 (5)	2 (2)	13 (9)	236 (352)	547 (799)

( )内は昨年同期

結核・感染症発生動向調査

平成23年7月28日  
川崎市結核・感染症情報センター  
(川崎市健康福祉局健康安全室)

[中学校 平成23年6月分]

区名	届出数 対象数	百日咳	インフルエンザ 様疾患	麻疹	流行性 耳下腺炎	水痘	風しん	流行性 角結膜炎	急性出血 性結膜炎	咽頭 結膜熱	その他	合計
川崎	10 / 10	- (-)	- (-)	- (-)	3 (1)	- (1)	- (-)	- (-)	- (-)	- (-)	4 (3)	7 (5)
幸	5 / 5	2 (-)	- (-)	- (-)	- (-)	5 (-)	- (-)	- (1)	- (-)	- (1)	1 (-)	8 (2)
中原	8 / 8	- (-)	1 (-)	- (-)	- (1)	2 (1)	- (-)	1 (-)	- (-)	- (-)	5 (-)	9 (2)
高津	5 / 5	- (-)	- (-)	- (-)	5 (1)	- (-)	- (-)	- (-)	- (-)	- (-)	1 (3)	6 (4)
宮前	8 / 8	- (1)	- (-)	- (-)	1 (2)	1 (3)	- (-)	1 (-)	- (-)	1 (-)	1 (2)	5 (8)
多摩	7 / 7	- (-)	1 (-)	- (-)	- (2)	2 (-)	- (-)	- (-)	- (-)	- (-)	1 (1)	4 (3)
麻生	8 / 8	- (-)	- (-)	- (-)	- (-)	- (-)	- (-)	1 (-)	- (-)	1 (-)	1 (1)	3 (1)
合計	51 / 51	2 (1)	2 (-)	- (-)	9 (7)	10 (5)	- (-)	3 (1)	- (-)	2 (1)	14 (10)	42 (25)

( )内は昨年同期