

感染症週報〔市内週報 平成23年第31週〕

結核・感染症発生動向調査

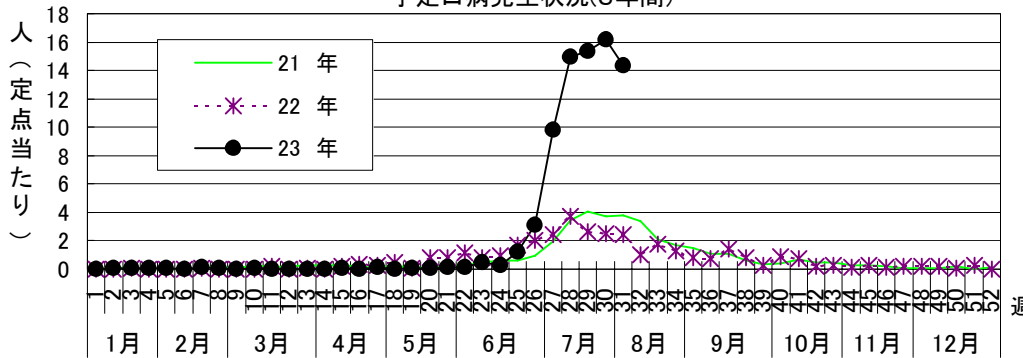
平成23年8月9日

平成23年第31週感染症発生状況【川崎市内】

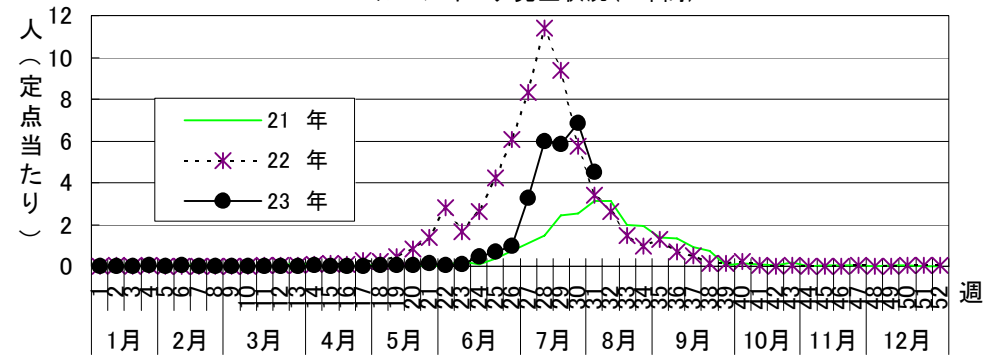
平成23年8月1日～平成23年8月7日

5類感染症(定点把握疾患)等	全数把握疾患	届出	累計(平成23年第1週以降)
<p>第31週で定点報告数の多かった疾病は、1)手足口病 2)ヘルパンギーナ 3)感染性胃腸炎でした。</p> <p>手足口病は定点当たり14.35人と前週(16.47)より患者報告数は少し減少しましたが、依然として警報基準値(定点当たり5人)を大きく上回る報告数であり、感染防止に注意する必要があります。</p> <p>ヘルパンギーナは定点当たり4.48人と前週(7.06)より患者報告数は減少しましたが、手足口病と同様に今後の発生動向に注目する必要があります。</p>	1類感染症	なし	なし
	2類感染症	結核 9件	結核 264件
	3類感染症	なし	細菌性赤痢 1件 腸管出血性大腸菌感染症 12件
	4類感染症	レジオネラ症 1件	レジオネラ症 4件 E型肝炎 1件
	5類感染症	なし	アメーバ赤痢 4件 ウイルス性肝炎 3件 急性脳炎 2件 劇症型溶血性レンサ球菌感染症 4件 後天性免疫不全症候群 9件 梅毒 7件 風しん 9件、麻しん 9件

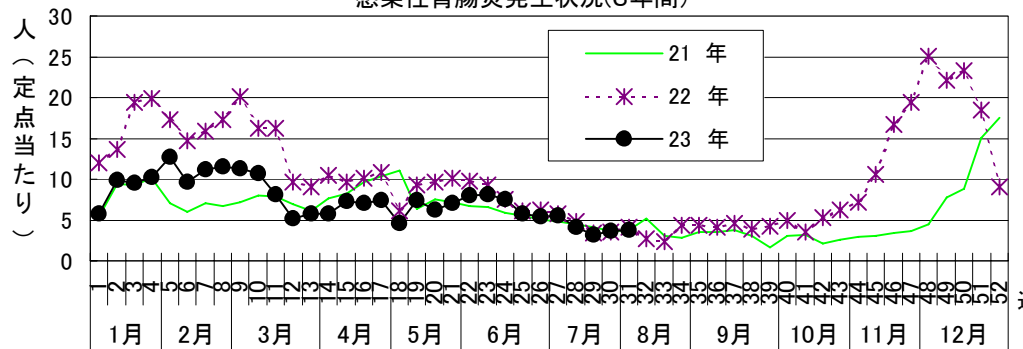
手足口病発生状況(3年間)



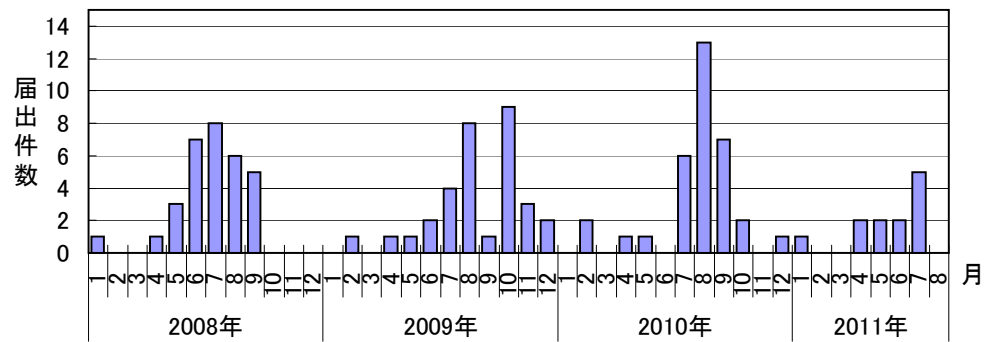
ヘルパンギーナ発生状況(3年間)



感染性胃腸炎発生状況(3年間)



川崎市における腸管出血性大腸菌感染症届出件数



罹患数・定点当り罹患数、疾病、週別

集計対象:平成23年31週

集計日:平成23年8月9日

川崎市 男女合計		合計	5週前	4週前	3週前	2週前	1週前	今週
インフルエンザ	罹患数	1	-	1	-	-	-	-
	定点当り	0.00	-	0.02	-	-	-	-
R S ウイルス感染症	罹患数	10	-	1	1	1	5	2
	定点当り	0.05	-	0.03	0.03	0.03	0.16	0.06
咽頭結膜熱	罹患数	84	13	10	14	14	14	19
	定点当り	0.44	0.41	0.31	0.44	0.44	0.44	0.61
A群溶血性レンサ球菌咽頭炎	罹患数	168	46	28	29	20	22	23
	定点当り	0.88	1.44	0.88	0.91	0.63	0.69	0.74
感染性胃腸炎	罹患数	820	173	177	133	103	116	118
	定点当り	4.29	5.41	5.53	4.16	3.22	3.63	3.81
水痘	罹患数	143	41	30	21	19	13	19
	定点当り	0.75	1.28	0.94	0.66	0.59	0.41	0.61
手足口病	罹患数	2,356	100	314	479	491	527	445
	定点当り	12.35	3.13	9.81	14.97	15.34	16.47	14.35
伝染性紅斑	罹患数	135	24	45	19	10	11	26
	定点当り	0.71	0.75	1.41	0.59	0.31	0.34	0.84
突発性発疹	罹患数	202	40	44	40	34	29	15
	定点当り	1.05	1.25	1.38	1.25	1.06	0.91	0.48
百日咳	罹患数	-	-	-	-	-	-	-
	定点当り	-	-	-	-	-	-	-
ヘルパンギーナ	罹患数	879	31	104	192	187	226	139
	定点当り	4.60	0.97	3.25	6.00	5.84	7.06	4.48
流行性耳下腺炎	罹患数	80	10	18	8	14	10	20
	定点当り	0.42	0.31	0.56	0.25	0.44	0.31	0.65
急性出血性結膜炎	罹患数	-	-	-	-	-	-	-
	定点当り	-	-	-	-	-	-	-
流行性角結膜炎	罹患数	48	5	6	11	7	9	10
	定点当り	1.18	0.71	0.86	1.57	1.00	1.29	1.67
細菌性髄膜炎 (真菌性を含む)	罹患数	1	-	-	1	-	-	-
	定点当り	0.08	-	-	0.50	-	-	-
無菌性髄膜炎	罹患数	2	-	1	1	-	-	-
	定点当り	0.17	-	0.50	0.50	-	-	-
マイコプラズマ肺炎	罹患数	-	-	-	-	-	-	-
	定点当り	-	-	-	-	-	-	-
クラミジア肺炎 (オウム病は除く)	罹患数	-	-	-	-	-	-	-
	定点当り	-	-	-	-	-	-	-