

感染症週報〔市内週報 平成23年第47週〕

結核・感染症発生動向調査

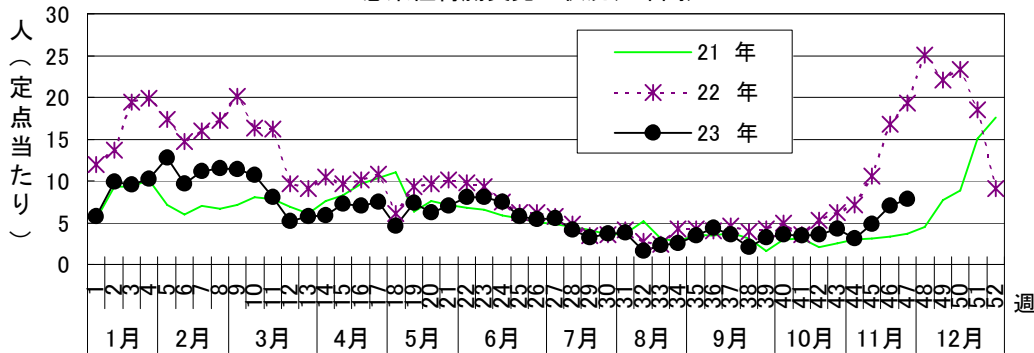
平成23年11月29日

平成23年第47週感染症発生状況【川崎市内】

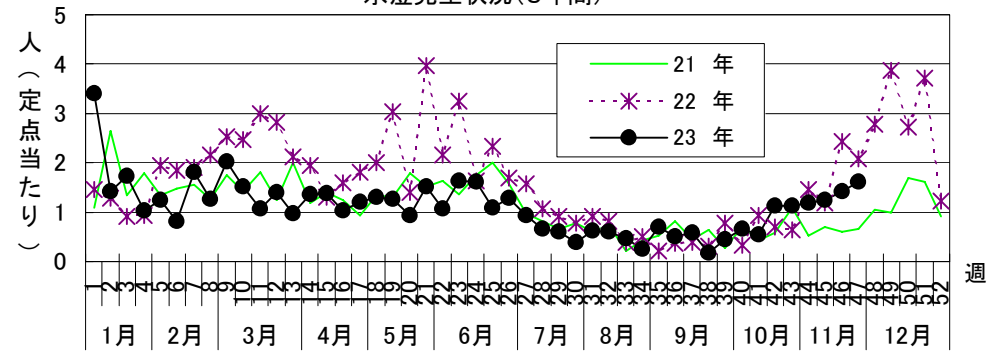
平成23年11月21日～平成23年11月27日

5類感染症(定点把握疾患)等	全数把握疾患	届 出	累計(平成23年第1週以降)
<p>第47週で定点報告数の多かった疾病は、1) 感染性胃腸炎 2) A群溶血性レンサ球菌咽頭炎 3) 水痘でした。</p> <p>感染性胃腸炎は定点当たり7.82人と前週(7.00)より患者報告数は増加しており、今後患者報告数が大幅に増加し続けることが推測されますので、手洗いなどの予防対策が重要です。</p> <p>A群溶血性レンサ球菌咽頭炎は定点当たり1.82人と前週(1.73)より患者報告数はやや増加していますが、例年と比較するとやや低いレベルでの推移となっています。</p> <p>また、4週連続でマイコプラズマ肺炎の報告がありました。例年に比べると非常に高いレベルでの推移となっているので、今後注意が重要です(全国的にも非常に高いレベルです)。</p>	1類感染症	なし	なし
	2類感染症	結核 6件	結核 375件
	3類感染症	なし	細菌性赤痢 5件 腸管出血性大腸菌感染症 24件
	4類感染症	A型肝炎 1件	E型肝炎 1件 A型肝炎 1件 レジオネラ症 10件 デング熱 5件
	5類感染症	後天性免疫不全症候群 1件 麻しん 1件	アメーバ赤痢 7件 ウイルス性肝炎 4件 急性脳炎 2件 クロイツフェルト・ヤコブ病 1件 劇症型溶血性レンサ球菌感染症 4件 後天性免疫不全症候群 16件 梅毒 12件 風しん 10件、麻しん 10件

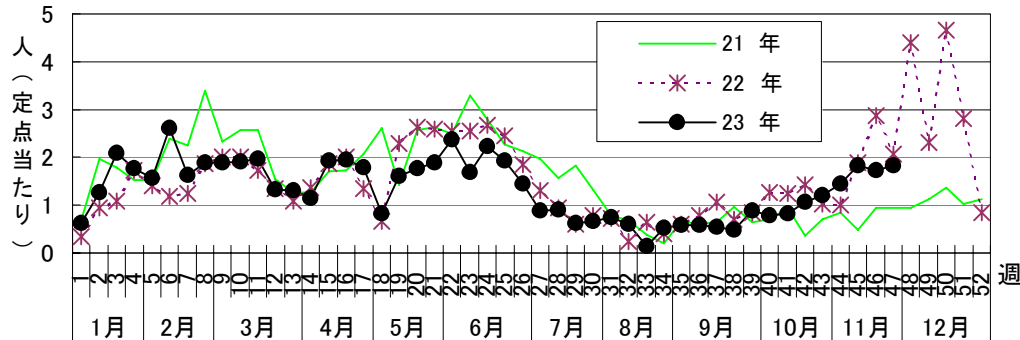
感染性胃腸炎発生状況(3年間)



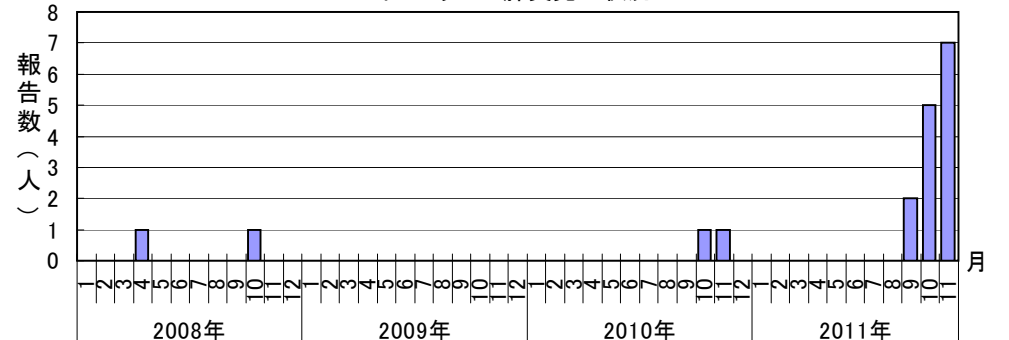
水痘発生状況(3年間)



A群溶血性レンサ球菌咽頭炎発生状況(3年間)



マイコプラズマ肺炎発生状況



罹患数・定点当り罹患数、疾病、週別

集計日：平成23年11月29日

集計対象：平成23年47週

川崎市 男女合計		合計	5週前	4週前	3週前	2週前	1週前	今週
インフルエンザ	罹患数 定点当り	3 0.01	- -	1 0.02	- -	- -	1 0.02	1 0.02
R S ウイルス感染症	罹患数 定点当り	45 0.23	7 0.21	7 0.21	9 0.27	5 0.15	13 0.39	4 0.12
咽頭結膜熱	罹患数 定点当り	27 0.14	5 0.15	5 0.15	3 0.09	3 0.09	6 0.18	5 0.15
A群溶血性レンサ球菌咽頭炎	罹患数 定点当り	300 1.52	35 1.06	40 1.21	48 1.45	60 1.82	57 1.73	60 1.82
感染性胃腸炎	罹患数 定点当り	1,007 5.09	117 3.55	141 4.27	102 3.09	158 4.79	231 7.00	258 7.82
水痘	罹患数 定点当り	254 1.28	37 1.12	37 1.12	39 1.18	41 1.24	47 1.42	53 1.61
手足口病	罹患数 定点当り	120 0.61	29 0.88	26 0.79	39 1.18	11 0.33	8 0.24	7 0.21
伝染性紅斑	罹患数 定点当り	135 0.68	25 0.76	27 0.82	34 1.03	21 0.64	18 0.55	10 0.30
突発性発疹	罹患数 定点当り	155 0.78	30 0.91	25 0.76	24 0.73	21 0.64	29 0.88	26 0.79
百日咳	罹患数 定点当り	- -	- -	- -	- -	- -	- -	- -
ヘルパンギーナ	罹患数 定点当り	21 0.11	13 0.39	4 0.12	3 0.09	1 0.03	- -	- -
流行性耳下腺炎	罹患数 定点当り	55 0.28	16 0.48	7 0.21	9 0.27	5 0.15	12 0.36	6 0.18
急性出血性結膜炎	罹患数 定点当り	3 0.07	- -	- -	1 0.14	- -	1 0.14	1 0.14
流行性角結膜炎	罹患数 定点当り	30 0.71	6 0.86	4 0.57	3 0.43	8 1.14	5 0.71	4 0.57
細菌性髄膜炎（真菌性を含む）	罹患数 定点当り	- -	- -	- -	- -	- -	- -	- -
無菌性髄膜炎	罹患数 定点当り	4 0.33	- -	2 1.00	- -	1 0.50	- -	1 0.50
マイコプラズマ肺炎	罹患数 定点当り	7 0.58	- -	- -	2 1.00	2 1.00	1 0.50	2 1.00
クラミジア肺炎（オウム病は除く）	罹患数 定点当り	- -	- -	- -	- -	- -	- -	- -
インフルエンザ（入院サーベイランス）	罹患数 定点当り	1 0.08	- -	- -	- -	- -	1 0.50	- -