

# 感染症週報〔市内週報 平成23年第50週〕

結核・感染症発生動向調査

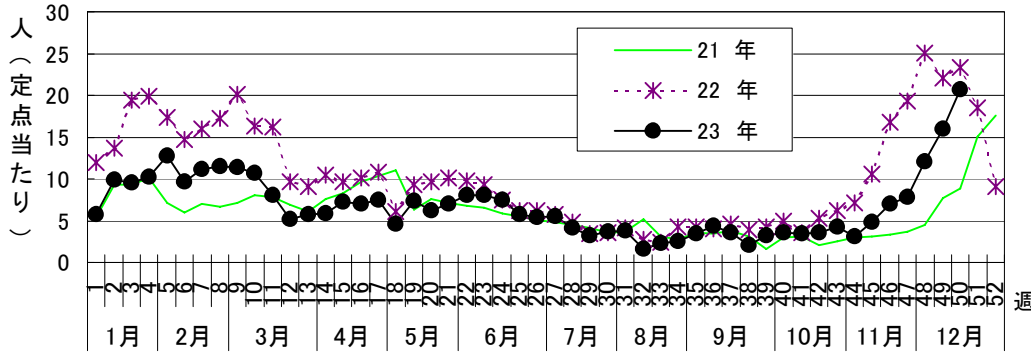
平成23年12月20日

平成23年第50週感染症発生状況【川崎市内】

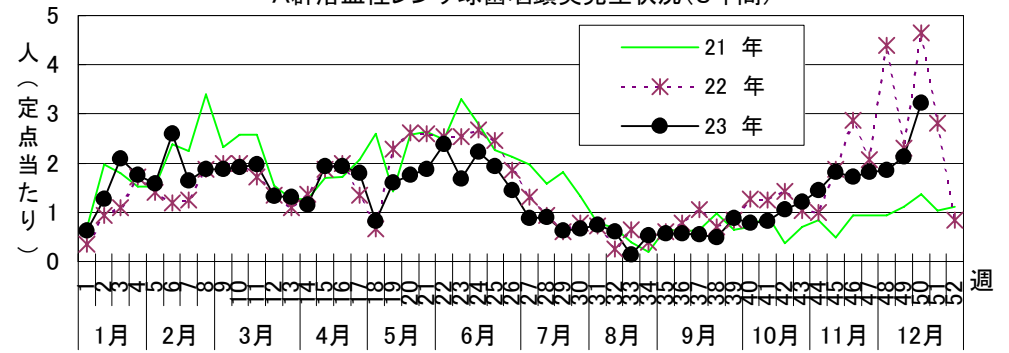
平成23年12月12日～平成23年12月18日

5類感染症(定点把握疾患)等	全数把握疾患	届出	累計(平成23年第1週以降)
<p>第50週で定点報告数の多かった疾病は、1) 感染性胃腸炎 2) 水痘 3) A群溶血性レンサ球菌咽頭炎でした。</p> <p>感染性胃腸炎は定点当たり20.66人と流行発生警報基準値(定点当たり20人)を超えたため、平成23年12月20日に市内に感染性胃腸炎の流行発生警報を発令しました。今後も発生動向に注意するとともに、手洗いなどの予防対策が重要です。</p> <p>水痘は定点当たり3.44人と前週(2.61)より患者報告数が増加しており、過去10年間の同時期と比較すると最多の報告数となっていますので、注意が必要です。</p> <p>7週連続でマイコプラズマ肺炎の報告が続いており、例年に比べて患者報告数が非常に多くなっていますので、注意が必要です。</p>	1類感染症	なし	なし
	2類感染症	結核 4件	結核 402件
	3類感染症	なし	細菌性赤痢 5件 腸管出血性大腸菌感染症 24件
	4類感染症	なし	E型肝炎 2件 A型肝炎 1件 つつが虫病 1件 レジオネラ症 10件 デング熱 5件
	5類感染症	麻しん 2件	アメーバ赤痢 7件 ウイルス性肝炎 4件 急性脳炎 2件 クロイツフェルト・ヤコブ病 1件 劇症型溶血性レンサ球菌感染症 4件 後天性免疫不全症候群 16件 梅毒 12件 風しん 10件、麻しん 13件

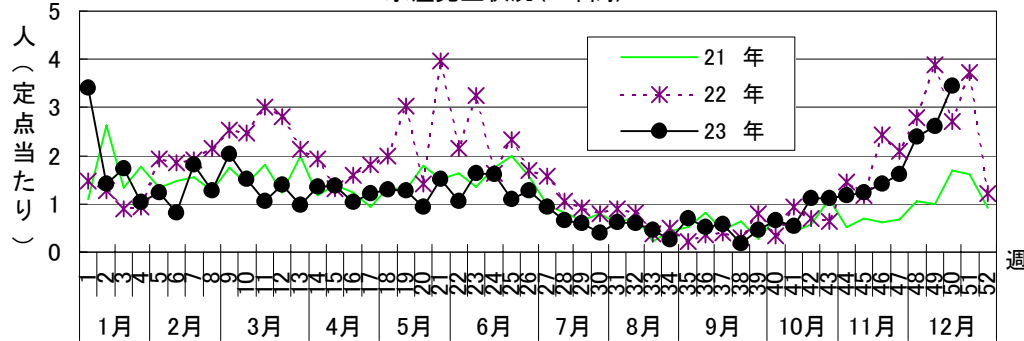
感染性胃腸炎発生状況(3年間)



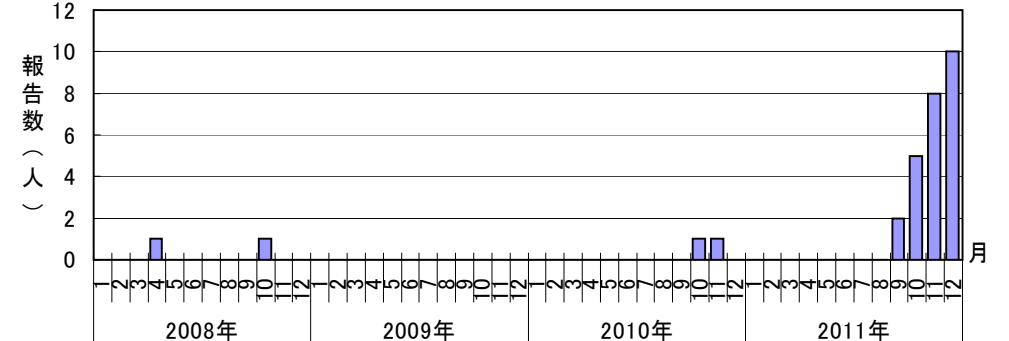
A群溶血性レンサ球菌咽頭炎発生状況(3年間)



水痘発生状況(3年間)



マイコプラズマ肺炎発生状況









罹患数・定点当り罹患数、疾病、週別

集計日：平成23年12月20日

集計対象：平成23年50週

川崎市 男女合計		合計	5週前	4週前	3週前	2週前	1週前	今週
インフルエンザ	罹患数 定点当り	11 0.03	- -	1 0.02	1 0.02	1 0.02	1 0.02	7 0.13
R S ウイルス感染症	罹患数 定点当り	57 0.29	5 0.15	13 0.39	4 0.12	11 0.33	15 0.45	9 0.28
咽頭結膜熱	罹患数 定点当り	48 0.24	3 0.09	6 0.18	5 0.15	17 0.52	13 0.39	4 0.13
A群溶血性レンサ球菌咽頭炎	罹患数 定点当り	411 2.09	60 1.82	57 1.73	60 1.82	61 1.85	70 2.12	103 3.22
感染性胃腸炎	罹患数 定点当り	2,231 11.37	158 4.79	231 7.00	258 7.82	397 12.03	526 15.94	661 20.66
水痘	罹患数 定点当り	416 2.12	41 1.24	47 1.42	53 1.61	79 2.39	86 2.61	110 3.44
手足口病	罹患数 定点当り	70 0.36	11 0.33	8 0.24	7 0.21	10 0.30	18 0.55	16 0.50
伝染性紅斑	罹患数 定点当り	98 0.50	21 0.64	18 0.55	10 0.30	15 0.45	13 0.39	21 0.66
突発性発疹	罹患数 定点当り	145 0.74	21 0.64	29 0.88	26 0.79	15 0.45	23 0.70	31 0.97
百日咳	罹患数 定点当り	- -	- -	- -	- -	- -	- -	- -
ヘルパンギーナ	罹患数 定点当り	2 0.01	1 0.03	- -	- -	- -	1 0.03	- -
流行性耳下腺炎	罹患数 定点当り	53 0.27	5 0.15	12 0.36	6 0.18	10 0.30	9 0.27	11 0.34
急性出血性結膜炎	罹患数 定点当り	5 0.12	- -	1 0.14	1 0.14	1 0.14	1 0.14	1 0.14
流行性角結膜炎	罹患数 定点当り	36 0.86	8 1.14	5 0.71	4 0.57	4 0.57	10 1.43	5 0.71
細菌性髄膜炎（真菌性を含む）	罹患数 定点当り	- -	- -	- -	- -	- -	- -	- -
無菌性髄膜炎	罹患数 定点当り	3 0.25	1 0.50	- -	1 0.50	1 0.50	- -	- -
マイコプラズマ肺炎	罹患数 定点当り	16 1.33	2 1.00	1 0.50	3 1.50	5 2.50	4 2.00	1 0.50
クラミジア肺炎（オウム病は除く）	罹患数 定点当り	- -	- -	- -	- -	- -	- -	- -
インフルエンザ（入院サーベイランス）	罹患数 定点当り	2 0.17	- -	1 0.50	- -	1 0.50	- -	- -