

# 感染症週報〔市内週報 平成23年第51週〕

結核・感染症発生動向調査

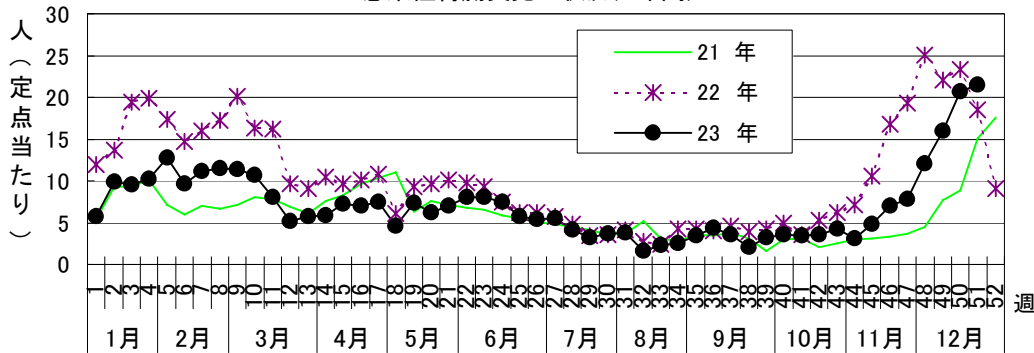
平成23年12月27日

平成23年第51週感染症発生状況【川崎市内】

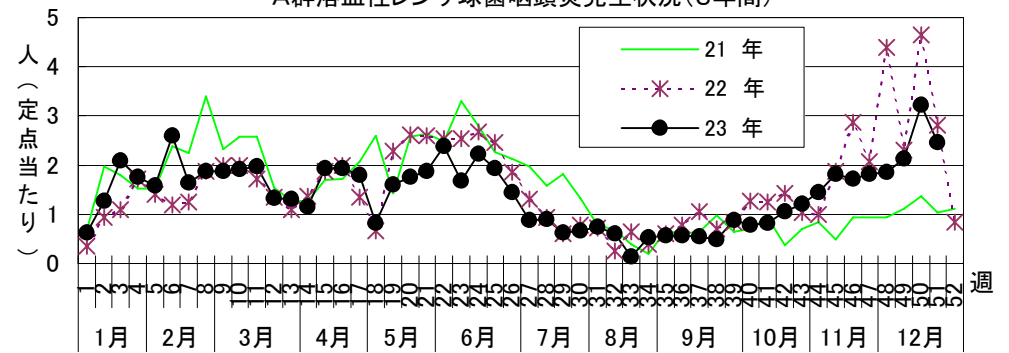
平成23年12月19日～平成23年12月25日

5類感染症(定点把握疾患)等	全数把握疾患	届出	累計(平成23年第1週以降)
<p>第51週で定点報告数の多かった疾病は、1) 感染性胃腸炎 2) 水痘 3) A群溶血性レンサ球菌咽頭炎でした。</p> <p>感染性胃腸炎は定点当たり21.52人と前週(20.66)より患者報告数が増加しており、流行発生警報基準値(定点当たり20人)を超えた高いレベルで推移し続けています。</p> <p>水痘は定点当たり2.52人と前週(3.44)より患者報告数が減少していますが、ほぼ例年並みの推移となっています。</p> <p>マイコプラズマ肺炎の報告が8週連続で続いており、例年に比べて患者報告数が非常に多くなっていますので、今後の発生動向や予防対策(手洗いやマスクなど)が重要です。</p>	1類感染症	なし	なし
	2類感染症	結核 5件	結核 409件
	3類感染症	腸管出血性大腸菌感染症 2件	細菌性赤痢 5件 腸管出血性大腸菌感染症 26件
	4類感染症	なし	E型肝炎 2件 A型肝炎 1件 つつが虫病 1件 レジオネラ症 10件 デング熱 5件
	5類感染症	なし	アメーバ赤痢 7件 ウイルス性肝炎 4件 急性脳炎 2件 クロイツフェルト・ヤコブ病 1件 劇症型溶血性レンサ球菌感染症 4件 後天性免疫不全症候群 16件 梅毒 12件 風しん 10件、麻しん 13件

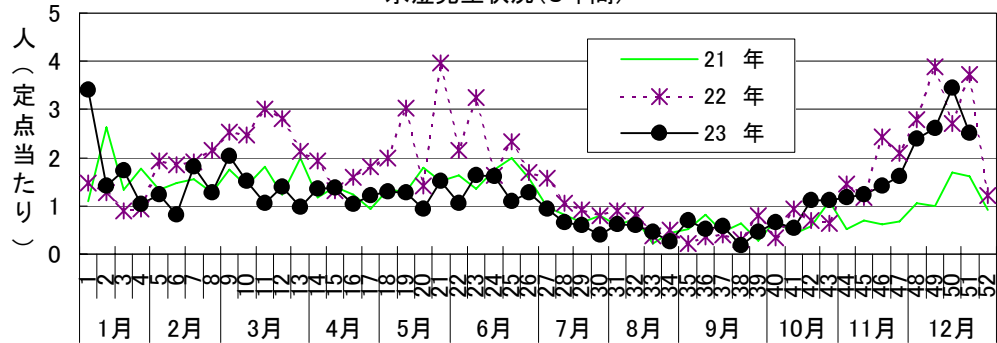
感染性胃腸炎発生状況(3年間)



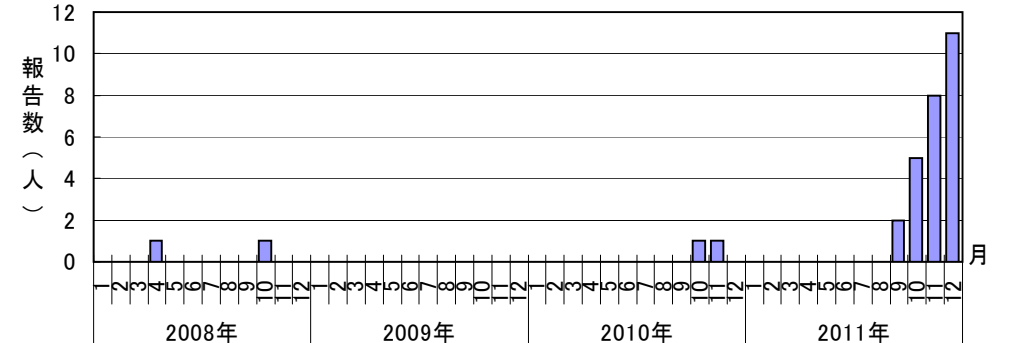
A群溶血性レンサ球菌咽頭炎発生状況(3年間)



水痘発生状況(3年間)



マイコプラズマ肺炎発生状況









罹患数・定点当り罹患数、疾病、週別

集計対象:平成23年51週

集計日:平成23年12月27日

川崎市 男女合計		合計	5週前	4週前	3週前	2週前	1週前	今週
インフルエンザ	罹患数 定点当り	18 0.06	1 0.02	1 0.02	1 0.02	1 0.02	7 0.13	7 0.13
R S ウイルス感染症	罹患数 定点当り	67 0.34	13 0.39	4 0.12	11 0.33	15 0.45	9 0.28	15 0.45
咽頭結膜熱	罹患数 定点当り	53 0.27	6 0.18	5 0.15	17 0.52	13 0.39	4 0.13	8 0.24
A群溶血性レンサ球菌咽頭炎	罹患数 定点当り	432 2.20	57 1.73	60 1.82	61 1.85	70 2.12	103 3.22	81 2.45
感染性胃腸炎	罹患数 定点当り	2,783 14.16	231 7.00	258 7.82	397 12.03	526 15.94	661 20.66	710 21.52
水痘	罹患数 定点当り	458 2.33	47 1.42	53 1.61	79 2.39	86 2.61	110 3.44	83 2.52
手足口病	罹患数 定点当り	74 0.38	8 0.24	7 0.21	10 0.30	18 0.55	16 0.50	15 0.45
伝染性紅斑	罹患数 定点当り	95 0.48	18 0.55	10 0.30	15 0.45	13 0.39	21 0.66	18 0.55
突発性発疹	罹患数 定点当り	155 0.79	29 0.88	26 0.79	15 0.45	23 0.70	31 0.97	31 0.94
百日咳	罹患数 定点当り	- -	- -	- -	- -	- -	- -	- -
ヘルパンギーナ	罹患数 定点当り	1 0.01	- -	- -	- -	1 0.03	- -	- -
流行性耳下腺炎	罹患数 定点当り	59 0.30	12 0.36	6 0.18	10 0.30	9 0.27	11 0.34	11 0.33
急性出血性結膜炎	罹患数 定点当り	6 0.14	1 0.14	1 0.14	1 0.14	1 0.14	1 0.14	1 0.14
流行性角結膜炎	罹患数 定点当り	33 0.79	5 0.71	4 0.57	4 0.57	10 1.43	5 0.71	5 0.71
細菌性髄膜炎 (真菌性を含む)	罹患数 定点当り	1 0.08	- -	- -	- -	- -	- -	1 0.50
無菌性髄膜炎	罹患数 定点当り	2 0.17	- -	1 0.50	1 0.50	- -	- -	- -
マイコプラズマ肺炎	罹患数 定点当り	15 1.25	1 0.50	3 1.50	5 2.50	4 2.00	1 0.50	1 0.50
クラミジア肺炎 (オウム病は除く)	罹患数 定点当り	- -	- -	- -	- -	- -	- -	- -
インフルエンザ (入院サーベイランス)	罹患数 定点当り	2 0.17	1 0.50	- -	1 0.50	- -	- -	- -

結核・感染症発生動向調査(保育園)

平成23年12月22日  
川崎市結核・感染症情報センター

[平成23年11月分]

区名	対象数	年齢	百日咳	インフルエンザ様疾患	麻疹	流行性耳下腺炎	水痘	風疹	流行性角結膜炎	急性出血性結膜炎	咽頭結膜熱	その他	合計
川崎	25	1歳未満	- (-)	- (1)	- (-)	- (1)	- (6)	- (-)	- (-)	- (-)	- (-)	15 (3)	15 (11)
	/	1~4歳	1 (-)	- (3)	- (-)	2 (81)	24 (15)	- (-)	1 (2)	- (-)	- (3)	28 (22)	56 (126)
	28	5歳以上	- (-)	- (-)	- (-)	- (18)	6 (-)	- (-)	- (-)	- (-)	- (-)	9 (2)	15 (20)
幸	17	1歳未満	- (-)	- (-)	- (-)	2 (-)	- (-)	- (-)	- (2)	- (-)	- (-)	3 (-)	5 (2)
	/	1~4歳	- (-)	- (1)	- (-)	- (-)	- (35)	- (-)	- (3)	- (-)	- (-)	11 (1)	11 (40)
	22	5歳以上	- (-)	- (-)	- (-)	- (1)	- (3)	- (-)	- (-)	- (-)	- (-)	5 (-)	5 (4)
中原	27	1歳未満	- (-)	- (-)	- (-)	- (-)	13 (4)	- (-)	- (-)	- (-)	- (-)	8 (13)	21 (17)
	/	1~4歳	- (-)	- (1)	- (-)	12 (3)	63 (27)	- (-)	1 (-)	- (-)	- (1)	20 (79)	96 (111)
	34	5歳以上	- (-)	- (-)	- (-)	1 (-)	3 (-)	- (-)	- (-)	- (-)	1 (-)	5 (17)	10 (17)
高津	16	1歳未満	- (-)	- (-)	- (-)	- (1)	1 (18)	- (-)	- (-)	- (-)	1 (1)	6 (2)	8 (22)
	/	1~4歳	- (-)	1 (1)	- (-)	2 (14)	17 (31)	- (-)	- (1)	- (-)	2 (3)	8 (17)	30 (67)
	29	5歳以上	- (-)	- (1)	- (-)	3 (3)	2 (5)	- (-)	- (-)	- (-)	- (-)	2 (3)	7 (12)
宮前	16	1歳未満	- (-)	- (-)	- (-)	1 (-)	7 (8)	- (-)	- (-)	- (-)	1 (3)	9 (2)	18 (13)
	/	1~4歳	- (-)	- (1)	- (-)	2 (-)	44 (4)	- (-)	1 (-)	- (-)	- (7)	29 (10)	76 (22)
	20	5歳以上	- (-)	- (-)	- (-)	1 (1)	2 (-)	- (-)	- (-)	- (-)	- (2)	4 (5)	7 (8)
多摩	25	1歳未満	- (-)	- (-)	- (-)	- (2)	- (4)	- (-)	- (1)	- (-)	- (1)	9 (5)	9 (13)
	/	1~4歳	- (1)	- (-)	- (-)	5 (13)	31 (68)	- (-)	1 (2)	- (-)	- (2)	56 (33)	93 (119)
	30	5歳以上	- (-)	- (-)	- (-)	2 (4)	1 (11)	- (-)	- (-)	- (-)	- (1)	9 (7)	12 (23)
麻生	15	1歳未満	- (-)	- (-)	- (-)	- (-)	- (-)	- (-)	- (-)	- (-)	- (-)	2 (6)	2 (6)
	/	1~4歳	- (-)	- (2)	- (-)	3 (1)	2 (1)	- (-)	- (-)	- (-)	- (-)	32 (21)	37 (25)
	15	5歳以上	2 (-)	- (4)	- (-)	1 (-)	- (-)	- (-)	- (-)	- (-)	- (-)	3 (-)	6 (4)
合計	141	1歳未満	- (-)	- (1)	- (-)	3 (4)	21 (40)	- (-)	- (3)	- (-)	2 (5)	52 (31)	78 (84)
	/	1~4歳	1 (1)	1 (9)	- (-)	26 (112)	181 (181)	- (-)	4 (8)	- (-)	2 (16)	184 (183)	399 (510)
	178	5歳以上	2 (-)	- (5)	- (-)	8 (27)	14 (19)	- (-)	- (-)	- (-)	1 (3)	37 (34)	62 (88)
		計	3 (1)	1 (15)	- (-)	37 (143)	216 (240)	- (-)	4 (11)	- (-)	5 (24)	273 (248)	539 (682)

( )内は昨年同期

結核・感染症発生動向調査(小学校)

平成23年12月22日  
川崎市結核・感染症情報センター

[平成23年11月分]

区名	届出数 対象数	学年別	百日咳	インフルエンザ様 疾患	麻疹	流行性 耳下腺炎	水痘	風疹	流行性 角結膜炎	急性出血性 結膜炎	咽頭 結膜熱	その他	合計
川崎	20	1~2年	- (-)	2 (-)	- (-)	5 (30)	9 (7)	- (-)	- (1)	- (-)	- (-)	16 (26)	32 (64)
	/	3~4年	- (-)	1 (1)	- (-)	2 (14)	3 (4)	- (-)	- (1)	- (1)	- (-)	12 (8)	18 (29)
	20	5~6年	- (-)	- (-)	- (-)	- (4)	1 (-)	- (-)	1 (1)	- (-)	- (-)	4 (8)	6 (13)
幸	13	1~2年	- (-)	- (-)	- (-)	8 (6)	3 (3)	- (1)	1 (2)	- (-)	- (-)	7 (4)	19 (16)
	/	3~4年	- (-)	- (-)	- (-)	2 (10)	2 (1)	- (-)	- (-)	- (-)	- (-)	5 (3)	9 (14)
	13	5~6年	- (-)	- (-)	- (-)	- (2)	- (-)	- (-)	1 (-)	- (-)	- (-)	3 (2)	4 (4)
中原	18	1~2年	- (-)	- (3)	- (-)	8 (5)	18 (26)	- (-)	6 (-)	- (-)	- (-)	35 (43)	67 (77)
	/	3~4年	- (-)	- (-)	- (-)	3 (-)	3 (8)	- (-)	- (-)	- (-)	- (-)	19 (26)	25 (34)
	18	5~6年	- (-)	- (-)	- (-)	2 (3)	2 (-)	- (-)	- (-)	- (-)	- (-)	7 (15)	11 (18)
高津	15	1~2年	- (-)	- (1)	- (-)	7 (6)	9 (6)	- (-)	2 (-)	- (-)	- (2)	38 (29)	56 (44)
	/	3~4年	- (-)	1 (-)	- (-)	1 (1)	4 (3)	- (-)	3 (-)	- (-)	- (-)	19 (20)	28 (24)
	15	5~6年	- (-)	- (-)	- (-)	- (1)	3 (-)	- (-)	- (-)	- (-)	- (-)	6 (3)	9 (4)
宮前	17	1~2年	- (-)	1 (-)	- (-)	6 (19)	15 (18)	- (-)	1 (2)	- (-)	- (-)	30 (26)	53 (65)
	/	3~4年	- (-)	- (1)	- (-)	4 (2)	12 (-)	- (-)	- (-)	- (-)	- (1)	19 (18)	35 (22)
	17	5~6年	- (-)	- (2)	1 (-)	1 (-)	6 (3)	- (-)	- (2)	- (-)	- (-)	12 (7)	20 (14)
多摩	14	1~2年	- (-)	- (-)	- (-)	3 (15)	7 (10)	- (-)	- (-)	- (-)	1 (-)	47 (16)	58 (41)
	/	3~4年	- (-)	- (2)	- (-)	2 (15)	- (6)	- (-)	- (-)	- (-)	- (2)	16 (11)	18 (36)
	14	5~6年	- (-)	- (-)	- (-)	2 (1)	2 (6)	- (-)	- (-)	- (-)	- (-)	5 (5)	9 (12)
麻生	16	1~2年	- (-)	- (1)	- (-)	3 (2)	5 (29)	- (-)	2 (-)	- (-)	- (1)	28 (16)	38 (49)
	/	3~4年	- (-)	1 (-)	- (-)	3 (1)	- (7)	- (-)	- (-)	- (-)	- (-)	16 (7)	20 (15)
	16	5~6年	- (-)	- (-)	- (-)	3 (-)	2 (1)	- (-)	1 (-)	- (-)	- (-)	8 (5)	14 (6)
合計	113	1~2年	- (-)	3 (5)	- (-)	40 (83)	66 (99)	- (1)	12 (5)	- (-)	1 (3)	201 (160)	323 (356)
	/	3~4年	- (-)	3 (4)	- (-)	17 (43)	24 (29)	- (-)	3 (1)	- (1)	- (3)	106 (93)	153 (174)
	113	5~6年	- (-)	- (2)	1 (-)	8 (11)	16 (10)	- (-)	3 (3)	- (-)	- (-)	45 (45)	73 (71)
		計	- (-)	6 (11)	1 (-)	65 (137)	106 (138)	- (1)	18 (9)	- (1)	1 (6)	352 (298)	549 (601)

( )内は昨年同期

結核・感染症発生動向調査

平成23年12月22日  
川崎市結核・感染症情報センター  
(川崎市健康福祉局健康安全室)

[中学校 平成23年11月分]

区名	届出数 対象数	百日咳	インフルエンザ 様疾患	麻疹	流行性 耳下腺炎	水痘	風しん	流行性 角結膜炎	急性出血 性結膜炎	咽頭 結膜熱	その他	合計
川崎	10 ／ 10	- (-)	- (-)	- (-)	2 (3)	- (1)	- (-)	1 (-)	- (-)	- (-)	1 (2)	4 (6)
幸	5 ／ 5	- (-)	- (-)	- (-)	- (-)	- (-)	- (-)	1 (-)	- (-)	- (-)	3 (-)	4 (-)
中原	8 ／ 8	- (-)	- (-)	- (-)	3 (-)	1 (2)	- (-)	1 (-)	- (-)	- (-)	1 (-)	6 (2)
高津	5 ／ 5	- (-)	- (-)	- (-)	2 (1)	- (-)	- (-)	- (1)	- (-)	- (-)	7 (4)	9 (6)
宮前	8 ／ 8	- (-)	- (14)	- (-)	- (-)	1 (-)	- (-)	- (2)	- (-)	- (-)	9 (5)	10 (21)
多摩	7 ／ 7	- (-)	- (1)	- (-)	- (1)	1 (1)	- (-)	1 (-)	- (-)	- (-)	1 (1)	3 (4)
麻生	8 ／ 8	- (-)	- (1)	- (-)	- (-)	- (-)	- (-)	- (1)	- (-)	- (-)	6 (-)	6 (2)
合計	51 ／ 51	- (-)	- (16)	- (-)	7 (5)	3 (4)	- (-)	4 (4)	- (-)	- (-)	28 (12)	42 (41)

( )内は昨年同期