

# 感染症週報〔市内週報 平成23年第52週〕

結核・感染症発生動向調査

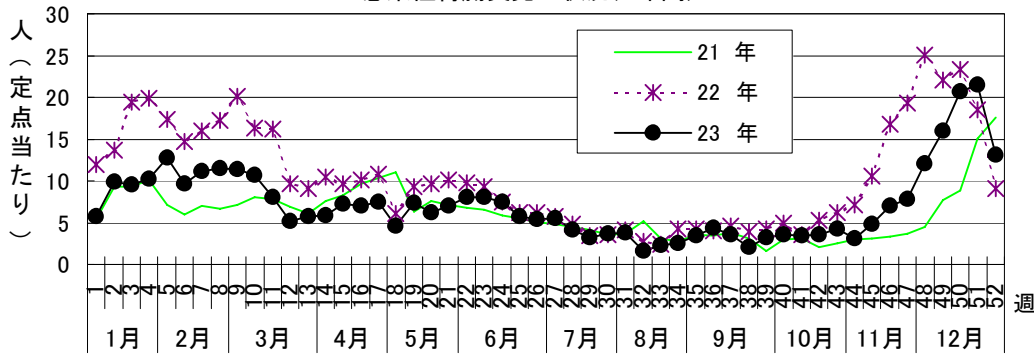
平成24年1月5日

平成23年第52週感染症発生状況【川崎市内】

平成23年12月26日～平成24年1月1日

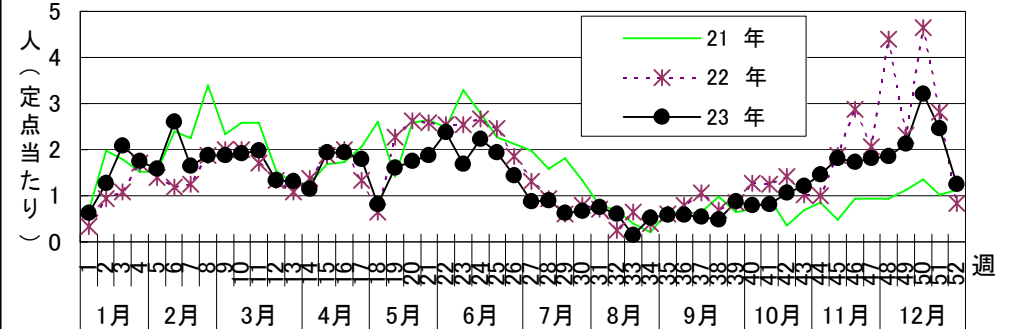
5類感染症(定点把握疾患)等	全数把握疾患	届 出	累計(平成23年第1週以降)
<p>第52週で定点報告数の多かった疾病は、1) 感染性胃腸炎 2) 水痘 3) A群溶血性レンサ球菌咽頭炎でした。</p> <p>感染性胃腸炎は定点当たり13.10人と前週(21.52)より患者報告数は大幅に減少していますが、第52週は年末年始の期間であり、休診医療機関が多かったため、全体的に報告数が少なくなったものと推測されます。</p> <p>水痘も定点当たり1.35人と前週(2.52)より患者報告数が大幅に減少しています。</p> <p>マイコプラズマ肺炎の報告はありませんでしたが、今期の報告数は例年に比べて非常に多いため、今後も発生動向に注目する必要があります。</p>	1類感染症	なし	なし
	2類感染症	結核 5件	結核 416件
	3類感染症	なし	細菌性赤痢 5件 腸管出血性大腸菌感染症 26件
	4類感染症	なし	E型肝炎 2件 A型肝炎 1件 つつが虫病 1件 レジオネラ症 10件 デング熱 5件
	5類感染症	なし	アメーバ赤痢 7件 ウイルス性肝炎 4件 急性脳炎 2件 クロイツフェルト・ヤコブ病 1件 劇症型溶血性レンサ球菌感染症 4件 後天性免疫不全症候群 16件 梅毒 12件 風しん 10件、麻しん 13件

感染性胃腸炎発生状況(3年間)

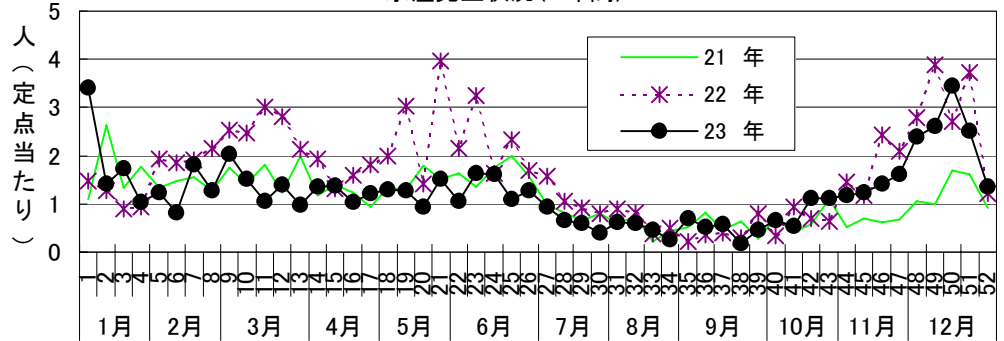


※今週は「IDWR」の掲載はありません。

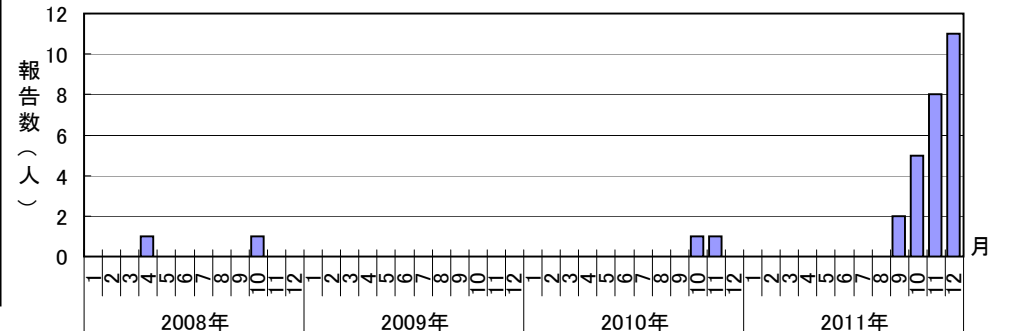
A群溶血性レンサ球菌咽頭炎発生状況(3年間)



水痘発生状況(3年間)



マイコプラズマ肺炎発生状況









罹患数・定点当り罹患数、疾病、週別

集計日：平成24年1月5日

集計対象：平成23年52週

川崎市 男女合計		合計	5週前	4週前	3週前	2週前	1週前	今週
インフルエンザ	罹患数	26	1	1	1	7	7	9
	定点当り	0.08	0.02	0.02	0.02	0.13	0.13	0.18
R S ウイルス感染症	罹患数	67	4	11	15	9	15	13
	定点当り	0.34	0.12	0.33	0.45	0.28	0.45	0.42
咽頭結膜熱	罹患数	48	5	17	13	4	8	1
	定点当り	0.24	0.15	0.52	0.39	0.13	0.24	0.03
A群溶血性レンサ球菌咽頭炎	罹患数	414	60	61	70	103	81	39
	定点当り	2.12	1.82	1.85	2.12	3.22	2.45	1.26
感染性胃腸炎	罹患数	2,958	258	397	526	661	710	406
	定点当り	15.18	7.82	12.03	15.94	20.66	21.52	13.10
水痘	罹患数	453	53	79	86	110	83	42
	定点当り	2.32	1.61	2.39	2.61	3.44	2.52	1.35
手足口病	罹患数	74	7	10	18	16	15	8
	定点当り	0.38	0.21	0.30	0.55	0.50	0.45	0.26
伝染性紅斑	罹患数	93	10	15	13	21	18	16
	定点当り	0.48	0.30	0.45	0.39	0.66	0.55	0.52
突発性発疹	罹患数	136	26	15	23	31	31	10
	定点当り	0.70	0.79	0.45	0.70	0.97	0.94	0.32
百日咳	罹患数	-	-	-	-	-	-	-
	定点当り	-	-	-	-	-	-	-
ヘルパンギーナ	罹患数	1	-	-	1	-	-	-
	定点当り	0.01	-	-	0.03	-	-	-
流行性耳下腺炎	罹患数	56	6	10	9	11	11	9
	定点当り	0.29	0.18	0.30	0.27	0.34	0.33	0.29
急性出血性結膜炎	罹患数	5	1	1	1	1	1	-
	定点当り	0.12	0.14	0.14	0.14	0.14	0.14	-
流行性角結膜炎	罹患数	33	4	4	10	5	5	5
	定点当り	0.81	0.57	0.57	1.43	0.71	0.71	0.83
細菌性髄膜炎（真菌性を含む）	罹患数	1	-	-	-	-	1	-
	定点当り	0.08	-	-	-	-	0.50	-
無菌性髄膜炎	罹患数	2	1	1	-	-	-	-
	定点当り	0.17	0.50	0.50	-	-	-	-
マイコプラズマ肺炎	罹患数	14	3	5	4	1	1	-
	定点当り	1.17	1.50	2.50	2.00	0.50	0.50	-
クラミジア肺炎（オウム病は除く）	罹患数	-	-	-	-	-	-	-
	定点当り	-	-	-	-	-	-	-
インフルエンザ（入院サーベイランス）	罹患数	1	-	1	-	-	-	-
	定点当り	0.08	-	0.50	-	-	-	-