

感染症週報〔市内週報 平成24年第8週〕

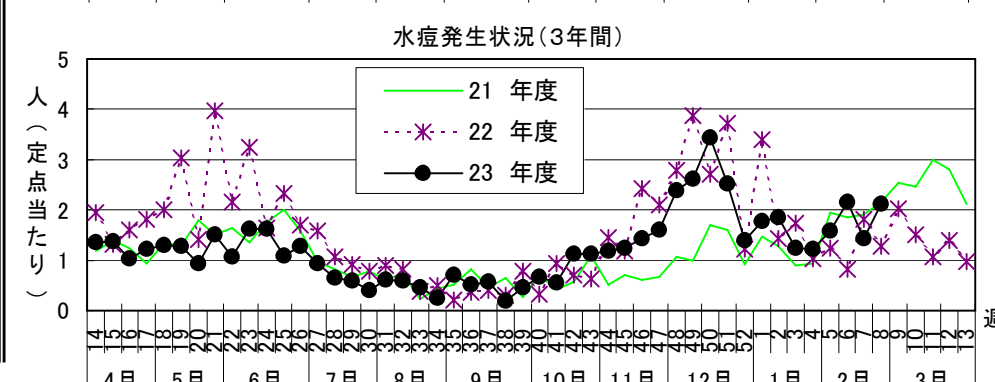
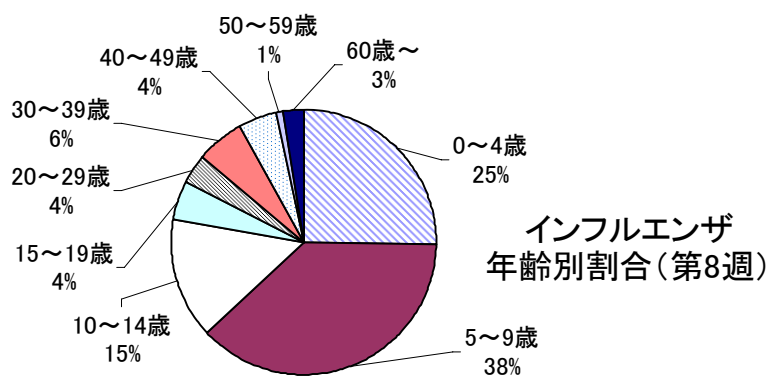
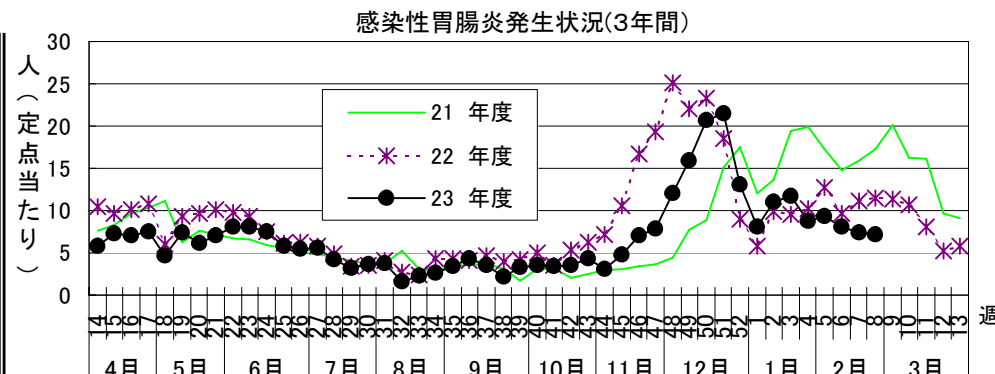
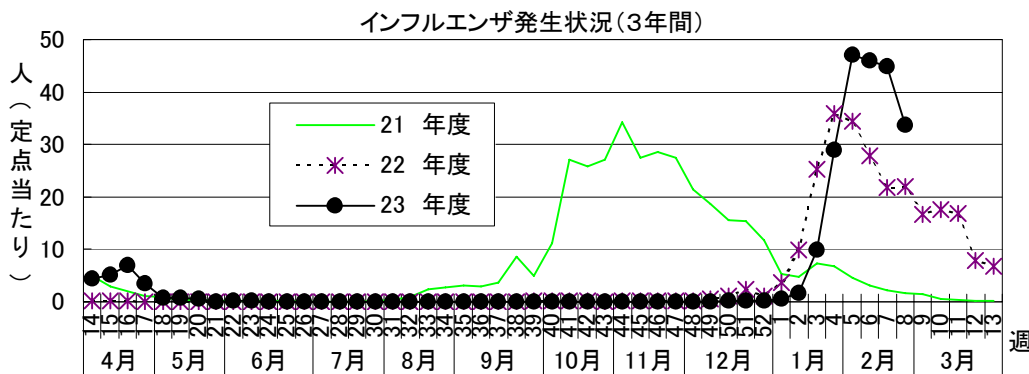
結核・感染症発生動向調査

平成24年2月28日

平成24年第8週感染症発生状況【川崎市内】

平成24年2月20日～2月26日

5類感染症(定点把握疾患)等	全数把握疾患	届 出	累計(平成24年第1週以降)
第8週で患者報告数の多かった疾病は、1)インフルエンザ 2)感染性胃腸炎 3)水痘でした。 インフルエンザは定点当たり33.70人と前週(44.80)より患者報告数は大きく減少しましたが、依然として流行発生警報基準値(定点当たり30人)を超えた状態で推移しています。特に宮前区及び多摩区で患者報告数が多く、区別で定点当たり50人を超えています。 感染性胃腸炎は定点当たり7.19人と前週(7.42)より患者報告数はやや減少しており、例年と比較して低いレベルでの推移が続いています。 水痘は定点当たり2.13人と前週(1.42)より患者報告数は増加し、特に多摩区で患者報告数が多くなっています。	1類感染症	なし	なし
	2類感染症	結核 7件	結核 46件
	3類感染症	なし	なし
	4類感染症	なし	なし
	5類感染症	梅毒 2件	アメーバ赤痢 1件 劇症型溶血性レンサ球菌感染症 1件 後天性免疫不全症候群 2件 梅毒 2件 破傷風 1件 風しん 1件



罹患数・定点当たり罹患数、疾病、年齢別

集計対象:平成24年8週

集計日:平成24年2月28日

インフルエンザ定点		合計	～5か月	～11か月	1歳	2歳	3歳	4歳	5歳	6歳	7歳	8歳
インフルエンザ	罹患数	1,786	5	21	68	86	115	158	166	172	142	82
	定点当たり	33.70	0.09	0.40	1.28	1.62	2.17	2.98	3.13	3.25	2.68	1.55
小児科定点		合計	～5か月	～11か月	1歳	2歳	3歳	4歳	5歳	6歳	7歳	8歳
RSウイルス感染症	罹患数	3	-	-	2	-	-	1	-	-	-	-
	定点当たり	0.09	-	-	0.06	-	-	0.03	-	-	-	-
咽頭結膜熱	罹患数	-	-	-	-	-	-	-	-	-	-	-
	定点当たり	-	-	-	-	-	-	-	-	-	-	-
A群溶血性レンサ球菌咽頭炎	罹患数	58	-	-	1	-	2	7	5	8	9	-
	定点当たり	1.81	-	-	0.03	-	0.06	0.22	0.16	0.25	0.28	-
感染性胃腸炎	罹患数	230	3	15	33	28	21	26	20	12	13	8
	定点当たり	7.19	0.09	0.47	1.03	0.88	0.66	0.81	0.63	0.38	0.41	0.25
水痘	罹患数	68	-	2	10	19	12	6	11	2	2	2
	定点当たり	2.13	-	0.06	0.31	0.59	0.38	0.19	0.34	0.06	0.06	0.06
手足口病	罹患数	1	-	-	-	-	-	-	-	1	-	-
	定点当たり	0.03	-	-	-	-	-	-	-	0.03	-	-
伝染性紅斑	罹患数	5	-	-	-	-	-	1	2	-	-	2
	定点当たり	0.16	-	-	-	-	-	0.03	0.06	-	-	0.06
突発性発疹	罹患数	18	-	6	10	2	-	-	-	-	-	-
	定点当たり	0.56	-	0.19	0.31	0.06	-	-	-	-	-	-
百日咳	罹患数	-	-	-	-	-	-	-	-	-	-	-
	定点当たり	-	-	-	-	-	-	-	-	-	-	-
ヘルパンギーナ	罹患数	-	-	-	-	-	-	-	-	-	-	-
	定点当たり	-	-	-	-	-	-	-	-	-	-	-
流行性耳下腺炎	罹患数	8	-	-	-	-	2	1	1	2	-	-
	定点当たり	0.25	-	-	-	-	0.06	0.03	0.03	0.06	-	-
眼科定点		合計	～5か月	～11か月	1歳	2歳	3歳	4歳	5歳	6歳	7歳	8歳
急性出血性結膜炎	罹患数	-	-	-	-	-	-	-	-	-	-	-
	定点当たり	-	-	-	-	-	-	-	-	-	-	-
流行性角結膜炎	罹患数	7	-	-	-	1	2	-	-	1	-	-
	定点当たり	1.00	-	-	-	0.14	0.29	-	-	0.14	-	-
基幹定点		合計	～5か月	～11か月	1歳	2歳	3歳	4歳	5歳	6歳	7歳	8歳
細菌性髄膜炎（真菌性を含む）	罹患数	-	-	-	-	-	-	-	-	-	-	-
	定点当たり	-	-	-	-	-	-	-	-	-	-	-
無菌性髄膜炎	罹患数	-	-	-	-	-	-	-	-	-	-	-
	定点当たり	-	-	-	-	-	-	-	-	-	-	-
マイコプラズマ肺炎	罹患数	-	-	-	-	-	-	-	-	-	-	-
	定点当たり	-	-	-	-	-	-	-	-	-	-	-
クラミジア肺炎（オウム病は除く）	罹患数	-	-	-	-	-	-	-	-	-	-	-
	定点当たり	-	-	-	-	-	-	-	-	-	-	-
インフルエンザ（入院サーベイランス）	罹患数	7	1	-	-	-	-	-	-	-	1	-
	定点当たり	3.50	0.50	-	-	-	-	-	-	-	0.50	-

罹患数・定点当たり罹患数、疾病、年齢別

集計対象：平成24年8週

集計日：平成24年2月28日

インフルエンザ定点		9	10-14	15-19	20-29	30-39	40-49	50-59	60-69	70-79	80歳以上
インフルエンザ	罹患数	112	262	82	65	107	82	14	29	10	8
	定点当たり	2.11	4.94	1.55	1.23	2.02	1.55	0.26	0.55	0.19	0.15
小児科定点		9	10-14	15-19	20歳以上						
RSウイルス感染症	罹患数	-	-	-	-						
	定点当たり	-	-	-	-						
咽頭結膜熱	罹患数	-	-	-	-						
	定点当たり	-	-	-	-						
A群溶血性レンサ球菌咽頭炎	罹患数	5	14	1	4						
	定点当たり	0.16	0.44	0.03	0.13						
感染性胃腸炎	罹患数	4	20	3	24						
	定点当たり	0.13	0.63	0.09	0.75						
水痘	罹患数	2	-	-	-						
	定点当たり	0.06	-	-	-						
手足口病	罹患数	-	-	-	-						
	定点当たり	-	-	-	-						
伝染性紅斑	罹患数	-	-	-	-						
	定点当たり	-	-	-	-						
突発性発疹	罹患数	-	-	-	-						
	定点当たり	-	-	-	-						
百日咳	罹患数	-	-	-	-						
	定点当たり	-	-	-	-						
ヘルパンギーナ	罹患数	-	-	-	-						
	定点当たり	-	-	-	-						
流行性耳下腺炎	罹患数	1	1	-	-						
	定点当たり	0.03	0.03	-	-						
眼科定点		9	10-14	15-19	20-29	30-39	40-49	50-59	60-69	70歳以上	
急性出血性結膜炎	罹患数	-	-	-	-	-	-	-	-	-	-
	定点当たり	-	-	-	-	-	-	-	-	-	-
流行性角結膜炎	罹患数	-	-	-	1	1	1	-	-	-	-
	定点当たり	-	-	-	0.14	0.14	0.14	-	-	-	-
基幹定点		9	10-14	15-19	20-29	30-39	40-49	50-59	60-69	70-79	80歳以上
細菌性髄膜炎（真菌性を含む）	罹患数	-	-	-	-	-	-	-	-	-	-
	定点当たり	-	-	-	-	-	-	-	-	-	-
無菌性髄膜炎	罹患数	-	-	-	-	-	-	-	-	-	-
	定点当たり	-	-	-	-	-	-	-	-	-	-
マイコプラズマ肺炎	罹患数	-	-	-	-	-	-	-	-	-	-
	定点当たり	-	-	-	-	-	-	-	-	-	-
クラミジア肺炎（オウム病は除く）	罹患数	-	-	-	-	-	-	-	-	-	-
	定点当たり	-	-	-	-	-	-	-	-	-	-
インフルエンザ（入院サーベイランス）	罹患数	-	-	-	-	-	-	-	1	-	4
	定点当たり	-	-	-	-	-	-	-	0.50	-	2.00

罹患数・定点当たり罹患数、疾病、週別

集計対象:平成24年8週

集計日:平成24年2月28日

川崎市 男女合計		合計	5週前	4週前	3週前	2週前	1週前	今週
インフルエンザ	罹患数	11,329	536	1,564	2,542	2,482	2,419	1,786
	定点当たり	35.07	9.93	28.96	47.07	45.96	44.80	33.70
RSウイルス感染症	罹患数	53	11	7	12	8	12	3
	定点当たり	0.27	0.33	0.21	0.36	0.24	0.36	0.09
咽頭結膜熱	罹患数	10	1	4	2	1	2	-
	定点当たり	0.05	0.03	0.12	0.06	0.03	0.06	-
A群溶血性レンサ球菌咽頭炎	罹患数	391	65	81	56	60	71	58
	定点当たり	1.98	1.97	2.45	1.70	1.82	2.15	1.81
感染性胃腸炎	罹患数	1,722	385	287	307	268	245	230
	定点当たり	8.73	11.67	8.70	9.30	8.12	7.42	7.19
水痘	罹患数	319	41	40	52	71	47	68
	定点当たり	1.62	1.24	1.21	1.58	2.15	1.42	2.13
手足口病	罹患数	4	-	1	2	-	-	1
	定点当たり	0.02	-	0.03	0.06	-	-	0.03
伝染性紅斑	罹患数	64	17	16	9	13	4	5
	定点当たり	0.32	0.52	0.48	0.27	0.39	0.12	0.16
突発性発疹	罹患数	138	19	27	25	19	30	18
	定点当たり	0.70	0.58	0.82	0.76	0.58	0.91	0.56
百日咳	罹患数	2	-	1	-	1	-	-
	定点当たり	0.01	-	0.03	-	0.03	-	-
ヘルパンギーナ	罹患数	1	-	-	1	-	-	-
	定点当たり	0.01	-	-	0.03	-	-	-
流行性耳下腺炎	罹患数	35	6	4	8	5	4	8
	定点当たり	0.18	0.18	0.12	0.24	0.15	0.12	0.25
急性出血性結膜炎	罹患数	-	-	-	-	-	-	-
	定点当たり	-	-	-	-	-	-	-
流行性角結膜炎	罹患数	43	9	6	4	6	11	7
	定点当たり	1.02	1.29	0.86	0.57	0.86	1.57	1.00
細菌性髄膜炎 (真菌性を含む)	罹患数	1	-	-	1	-	-	-
	定点当たり	0.08	-	-	0.50	-	-	-
無菌性髄膜炎	罹患数	2	2	-	-	-	-	-
	定点当たり	0.17	1.00	-	-	-	-	-
マイコプラズマ肺炎	罹患数	2	1	-	-	-	1	-
	定点当たり	0.17	0.50	-	-	-	0.50	-
クラミジア肺炎 (オウム病は除く)	罹患数	-	-	-	-	-	-	-
	定点当たり	-	-	-	-	-	-	-
インフルエンザ (入院サーベイランス)	罹患数	32	1	-	3	10	11	7
	定点当たり	2.67	0.50	-	1.50	5.00	5.50	3.50

結核・感染症発生動向調査(保育園)

平成24年2月28日
川崎市結核・感染症情報センター

[平成24年1月分]

区名	対象数	年齢	百日咳	インフルエンザ [*] 様疾患	麻疹	流行性耳下腺炎	水痘	風疹	流行性角結膜炎	急性出血性結膜炎	咽頭結膜熱	その他	合計
川崎	22	1歳未満	- (-)	4 (24)	- (-)	- (-)	3 (6)	- (-)	1 (-)	- (-)	- (-)	6 (7)	14 (37)
	/	1~4歳	- (-)	101 (127)	- (-)	6 (35)	10 (32)	- (-)	- (-)	- (-)	- (2)	20 (21)	137 (217)
	28	5歳以上	- (-)	22 (15)	- (-)	- (9)	- (1)	- (-)	- (-)	- (-)	- (-)	4 (4)	26 (29)
幸	16	1歳未満	- (-)	2 (2)	- (-)	- (-)	3 (3)	- (-)	- (2)	- (-)	- (-)	5 (-)	10 (7)
	/	1~4歳	- (-)	59 (61)	- (-)	- (-)	21 (31)	- (-)	2 (1)	- (-)	- (-)	21 (5)	103 (98)
	22	5歳以上	- (-)	26 (25)	- (-)	- (-)	4 (2)	- (-)	- (-)	- (-)	- (-)	5 (5)	35 (32)
中原	29	1歳未満	- (-)	14 (6)	- (-)	- (-)	4 (8)	- (-)	- (-)	- (-)	- (-)	7 (6)	25 (20)
	/	1~4歳	- (-)	201 (97)	- (-)	8 (-)	34 (22)	- (-)	2 (-)	- (-)	- (-)	45 (9)	290 (128)
	34	5歳以上	- (-)	69 (25)	- (-)	2 (1)	- (2)	- (-)	- (-)	- (-)	- (-)	11 (6)	82 (34)
高津	19	1歳未満	- (-)	4 (17)	- (-)	- (-)	2 (1)	- (-)	- (1)	- (-)	- (1)	2 (2)	8 (22)
	/	1~4歳	- (-)	58 (92)	- (-)	3 (16)	10 (17)	- (-)	- (-)	- (-)	- (2)	10 (4)	81 (131)
	29	5歳以上	- (-)	14 (22)	- (-)	- (2)	1 (1)	- (-)	- (-)	- (-)	- (1)	2 (3)	17 (29)
宮前	15	1歳未満	- (-)	7 (12)	- (-)	- (-)	3 (2)	- (-)	4 (-)	- (-)	- (1)	6 (1)	20 (16)
	/	1~4歳	- (-)	78 (111)	- (-)	4 (4)	4 (46)	- (-)	3 (-)	- (-)	1 (5)	27 (8)	117 (174)
	20	5歳以上	- (-)	13 (18)	- (-)	1 (-)	- (2)	- (-)	- (-)	- (-)	- (-)	1 (3)	15 (23)
多摩	22	1歳未満	- (-)	5 (7)	- (-)	- (-)	5 (8)	- (-)	- (-)	- (-)	- (1)	8 (2)	18 (18)
	/	1~4歳	- (-)	113 (91)	- (-)	15 (2)	31 (27)	- (-)	1 (2)	- (-)	- (-)	34 (9)	194 (131)
	30	5歳以上	- (-)	38 (20)	- (-)	1 (-)	- (4)	- (-)	- (-)	- (-)	- (-)	8 (6)	47 (30)
麻生	13	1歳未満	- (-)	2 (2)	- (-)	- (-)	5 (-)	- (-)	- (-)	- (-)	- (1)	3 (2)	10 (5)
	/	1~4歳	- (-)	51 (42)	- (-)	- (1)	22 (5)	- (-)	- (1)	- (-)	- (2)	14 (8)	87 (59)
	15	5歳以上	- (-)	29 (24)	- (-)	- (-)	1 (3)	- (-)	- (-)	- (-)	- (3)	1 (6)	31 (36)
合計	136	1歳未満	- (-)	38 (70)	- (-)	- (-)	25 (28)	- (-)	5 (3)	- (-)	- (4)	37 (20)	105 (125)
	/	1~4歳	- (-)	661 (621)	- (-)	36 (58)	132 (180)	- (-)	8 (4)	- (-)	1 (11)	171 (64)	1,009 (938)
	178	5歳以上	- (-)	211 (149)	- (-)	4 (12)	6 (15)	- (-)	- (-)	- (-)	- (4)	32 (33)	253 (213)
		計	- (-)	910 (840)	- (-)	40 (70)	163 (223)	- (-)	13 (7)	- (-)	1 (19)	240 (117)	1,367 (1,276)

()内は昨年同期

結核・感染症発生動向調査(小学校)

平成24年2月28日
川崎市結核・感染症情報センター

[平成24年1月分]

区名	届出数 対象数	学年別	百日咳	インフルエンザ様 疾患	麻疹	流行性 耳下腺炎	水痘	風疹	流行性 角結膜炎	急性出血性 結膜炎	咽頭 結膜熱	その他	合計
川崎	20	1~2年	- (-)	295 (279)	- (-)	3 (56)	15 (6)	- (-)	- (-)	- (-)	- (-)	21 (8)	334 (349)
	/	3~4年	- (-)	179 (222)	- (-)	6 (22)	3 (1)	- (-)	- (-)	- (-)	- (-)	15 (4)	203 (249)
	20	5~6年	- (-)	128 (216)	- (-)	- (10)	2 (2)	- (-)	- (-)	- (-)	- (-)	4 (4)	134 (232)
幸	13	1~2年	- (-)	189 (94)	- (-)	2 (23)	7 (15)	- (-)	- (3)	- (1)	- (-)	3 (6)	201 (142)
	/	3~4年	- (-)	105 (79)	- (-)	1 (10)	3 (10)	- (-)	- (-)	- (-)	- (-)	2 (6)	111 (105)
	13	5~6年	- (-)	123 (97)	- (-)	1 (6)	1 (2)	- (-)	- (-)	- (-)	- (-)	1 (1)	126 (106)
中原	18	1~2年	1 (-)	360 (213)	- (-)	8 (4)	7 (12)	- (-)	- (-)	- (-)	- (2)	17 (20)	393 (251)
	/	3~4年	1 (-)	220 (185)	- (-)	2 (-)	9 (8)	- (-)	- (-)	- (-)	- (-)	7 (12)	239 (205)
	18	5~6年	- (-)	229 (162)	- (-)	2 (2)	1 (1)	- (-)	- (-)	- (-)	- (-)	4 (4)	236 (169)
高津	15	1~2年	- (-)	397 (268)	- (-)	7 (7)	19 (6)	- (-)	2 (-)	1 (-)	1 (1)	15 (15)	442 (297)
	/	3~4年	- (-)	194 (279)	- (-)	2 (3)	2 (4)	- (-)	- (-)	- (-)	- (-)	14 (7)	212 (293)
	15	5~6年	- (-)	155 (126)	- (-)	1 (2)	1 (-)	- (-)	1 (-)	- (-)	- (1)	6 (4)	164 (133)
宮前	17	1~2年	- (-)	166 (269)	- (-)	7 (7)	10 (13)	- (-)	- (3)	- (1)	- (6)	34 (20)	217 (319)
	/	3~4年	- (-)	129 (223)	- (-)	3 (6)	6 (10)	- (-)	1 (1)	- (2)	- (-)	14 (9)	153 (251)
	17	5~6年	- (-)	83 (167)	- (-)	2 (-)	3 (5)	- (-)	- (-)	- (-)	- (2)	7 (6)	95 (180)
多摩	14	1~2年	- (-)	54 (283)	- (-)	- (17)	10 (10)	- (-)	- (-)	- (-)	1 (4)	19 (13)	84 (327)
	/	3~4年	- (-)	39 (169)	- (-)	1 (9)	3 (8)	- (-)	- (-)	- (-)	1 (1)	15 (6)	59 (193)
	14	5~6年	- (-)	25 (166)	- (-)	2 (8)	4 (1)	- (-)	- (-)	- (-)	- (-)	2 (5)	33 (180)
麻生	16	1~2年	- (-)	128 (207)	- (-)	3 (9)	10 (6)	- (-)	- (-)	- (-)	- (2)	10 (11)	151 (235)
	/	3~4年	- (-)	109 (188)	- (-)	- (1)	6 (3)	- (-)	- (-)	- (-)	1 (-)	4 (7)	120 (199)
	16	5~6年	- (-)	93 (109)	- (-)	- (-)	5 (2)	- (-)	- (-)	- (-)	- (-)	1 (4)	99 (115)
合計	113	1~2年	1 (-)	1,589 (1,613)	- (-)	30 (123)	78 (68)	- (-)	2 (6)	1 (2)	2 (15)	119 (93)	1,822 (1,920)
	/	3~4年	1 (-)	975 (1,345)	- (-)	15 (51)	32 (44)	- (-)	1 (1)	- (2)	2 (1)	71 (51)	1,097 (1,495)
	113	5~6年	- (-)	836 (1,043)	- (-)	8 (28)	17 (13)	- (-)	1 (-)	- (-)	- (3)	25 (28)	887 (1,115)
		計	2 (-)	3,400 (4,001)	- (-)	53 (202)	127 (125)	- (-)	4 (7)	1 (4)	4 (19)	215 (172)	3,806 (4,530)

()内は昨年同期

結核・感染症発生動向調査

平成24年2月28日
川崎市結核・感染症情報センター
(川崎市健康福祉局健康安全室)

[中学校 平成24年1月分]

区名	届出数 対象数	百日咳	インフルエンザ 様疾患	麻疹	流行性 耳下腺炎	水痘	風しん	流行性 角結膜炎	急性出血 性結膜炎	咽頭 結膜熱	その他	合計
川崎	10 / 10	- (-)	137 (138)	- (-)	- (6)	3 (-)	- (-)	- (-)	- (-)	- (-)	1 (-)	141 (144)
幸	5 / 5	- (1)	147 (92)	- (-)	1 (3)	- (-)	- (-)	- (-)	- (-)	- (-)	- (1)	148 (97)
中原	8 / 8	- (-)	158 (191)	- (-)	- (-)	1 (1)	- (-)	1 (-)	- (-)	- (-)	- (3)	160 (195)
高津	5 / 5	- (-)	104 (62)	- (-)	1 (1)	- (-)	- (-)	- (-)	- (-)	- (-)	2 (-)	107 (63)
宮前	8 / 8	- (-)	143 (305)	- (-)	- (1)	- (1)	- (-)	- (1)	- (-)	1 (-)	5 (-)	149 (308)
多摩	7 / 7	- (-)	66 (134)	- (-)	1 (2)	- (2)	- (-)	- (-)	- (-)	- (-)	5 (3)	72 (141)
麻生	8 / 8	- (-)	65 (81)	- (-)	1 (2)	- (1)	- (-)	- (-)	- (-)	1 (-)	2 (1)	69 (85)
合計	51 / 51	- (1)	820 (1,003)	- (-)	4 (15)	4 (5)	- (-)	1 (1)	- (-)	2 (-)	15 (8)	846 (1,033)

()内は昨年同期