

# 感染症週報〔市内週報 平成24年第10週〕

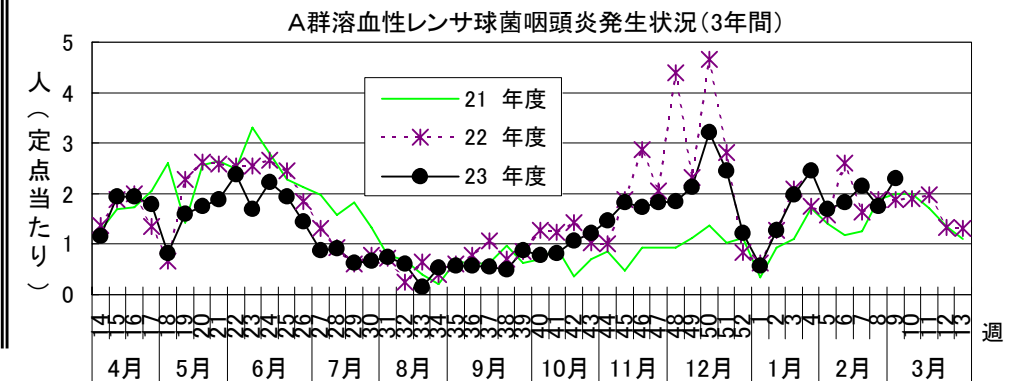
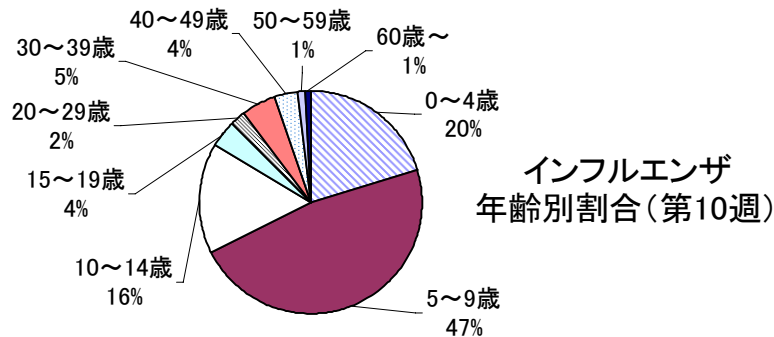
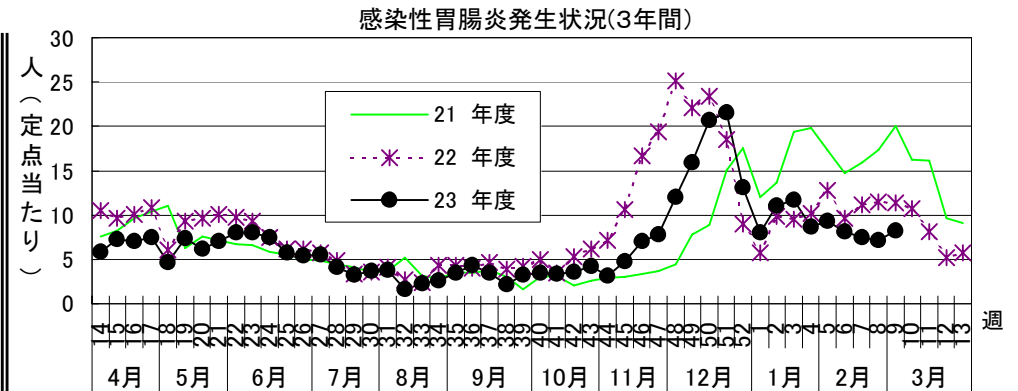
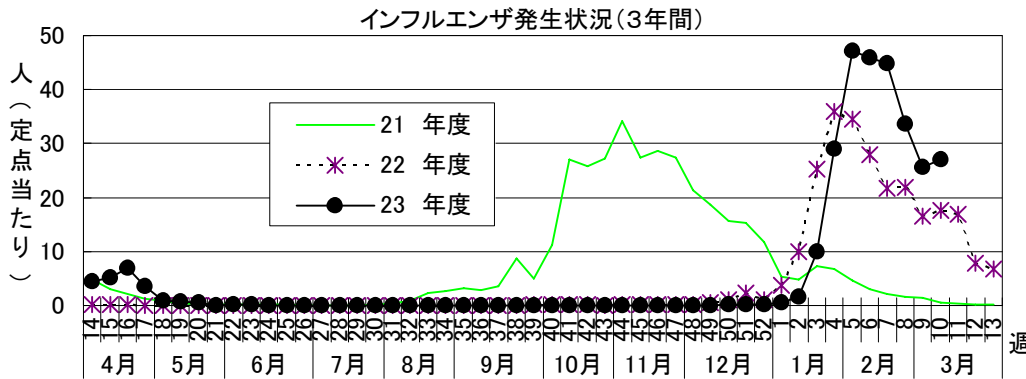
結核・感染症発生動向調査

平成24年3月13日

平成24年第10週感染症発生状況【川崎市内】

平成24年3月5日～3月11日

5類感染症(定点把握疾患)等	全数把握疾患	届 出	累計(平成24年第1週以降)
<p>第10週で患者報告数の多かった疾病は、1)インフルエンザ 2)感染性胃腸炎 3)A群溶血性レンサ球菌咽頭炎でした。</p> <p>インフルエンザは定点当たり27.11人と前週(25.63)より患者報告数は増加(B型ウイルスの検出率増加)し、流行発生警報基準値(定点当たり30人)に近いレベルで推移し続けていますので、引き続き予防対策の徹底が重要です。</p> <p>感染性胃腸炎は定点当たり8.48人と前週(8.33)より患者報告数はやや増加していますが、例年に比較すると低いレベルで推移しています。</p> <p>デング熱の発生届が2件(それぞれシンガポール及びバリ島への渡航歴あり)ありました。</p>	1類感染症	なし	なし
	2類感染症	結核 8件	結核 66件
	3類感染症	なし	なし
	4類感染症	デング熱 2件	デング熱 2件
	5類感染症	なし	<p>アメーバ赤痢 1件</p> <p>劇症型溶血性レンサ球菌感染症 1件</p> <p>後天性免疫不全症候群 2件 梅毒 3件</p> <p>破傷風 1件 風しん 1件</p>







罹患数・定点当たり罹患数、疾病、年齢別

集計対象:平成24年10週

集計日:平成24年3月13日

インフルエンザ定点		9	10-14	15-19	20-29	30-39	40-49	50-59	60-69	70-79	80歳以上
インフルエンザ	罹患数	99	237	56	33	72	51	16	8	3	1
	定点当たり	1.83	4.39	1.04	0.61	1.33	0.94	0.30	0.15	0.06	0.02
小児科定点		9	10-14	15-19	20歳以上						
RSウイルス感染症	罹患数	-	-	-	-						
	定点当たり	-	-	-	-						
咽頭結膜熱	罹患数	-	-	-	1						
	定点当たり	-	-	-	0.03						
A群溶血性レンサ球菌咽頭炎	罹患数	7	6	-	1						
	定点当たり	0.21	0.18	-	0.03						
感染性胃腸炎	罹患数	9	16	-	15						
	定点当たり	0.27	0.48	-	0.45						
水痘	罹患数	-	-	-	-						
	定点当たり	-	-	-	-						
手足口病	罹患数	-	-	-	-						
	定点当たり	-	-	-	-						
伝染性紅斑	罹患数	-	-	-	-						
	定点当たり	-	-	-	-						
突発性発疹	罹患数	-	-	-	-						
	定点当たり	-	-	-	-						
百日咳	罹患数	-	-	-	-						
	定点当たり	-	-	-	-						
ヘルパンギーナ	罹患数	-	-	-	-						
	定点当たり	-	-	-	-						
流行性耳下腺炎	罹患数	-	1	-	-						
	定点当たり	-	0.03	-	-						
眼科定点		9	10-14	15-19	20-29	30-39	40-49	50-59	60-69	70歳以上	
急性出血性結膜炎	罹患数	-	-	-	-	-	-	-	-	-	-
	定点当たり	-	-	-	-	-	-	-	-	-	-
流行性角結膜炎	罹患数	-	-	-	-	-	1	-	-	-	-
	定点当たり	-	-	-	-	-	0.14	-	-	-	-
基幹定点		9	10-14	15-19	20-29	30-39	40-49	50-59	60-69	70-79	80歳以上
細菌性髄膜炎（真菌性を含む）	罹患数	-	-	-	-	-	-	-	-	-	-
	定点当たり	-	-	-	-	-	-	-	-	-	-
無菌性髄膜炎	罹患数	-	-	-	-	-	-	-	-	-	-
	定点当たり	-	-	-	-	-	-	-	-	-	-
マイコプラズマ肺炎	罹患数	-	-	-	-	-	-	-	-	-	-
	定点当たり	-	-	-	-	-	-	-	-	-	-
クラミジア肺炎（オウム病は除く）	罹患数	-	-	-	-	-	-	-	-	-	-
	定点当たり	-	-	-	-	-	-	-	-	-	-
インフルエンザ（入院サーベイランス）	罹患数	-	-	-	-	-	-	-	-	1	-
	定点当たり	-	-	-	-	-	-	-	-	0.50	-

罹患数・定点当たり罹患数、疾病、週別

集計日：平成24年3月13日

集計対象：平成24年10週

川崎市 男女合計		合計	5週前	4週前	3週前	2週前	1週前	今週
インフルエンザ	罹患数 定点当たり	12,077 37.38	2,542 47.07	2,482 45.96	2,419 44.80	1,786 33.70	1,384 25.63	1,464 27.11
R S ウイルス感染症	罹患数 定点当たり	53 0.27	12 0.36	8 0.24	12 0.36	3 0.09	6 0.18	12 0.36
咽頭結膜熱	罹患数 定点当たり	11 0.06	2 0.06	1 0.03	2 0.06	- -	2 0.06	4 0.12
A群溶血性レンサ球菌咽頭炎	罹患数 定点当たり	421 2.14	56 1.70	60 1.82	71 2.15	58 1.81	76 2.30	100 3.03
感染性胃腸炎	罹患数 定点当たり	1,605 8.14	307 9.30	268 8.12	245 7.42	230 7.19	275 8.33	280 8.48
水痘	罹患数 定点当たり	348 1.77	52 1.58	71 2.15	47 1.42	68 2.13	64 1.94	46 1.39
手足口病	罹患数 定点当たり	6 0.03	2 0.06	- -	- -	1 0.03	2 0.06	1 0.03
伝染性紅斑	罹患数 定点当たり	44 0.22	9 0.27	13 0.39	4 0.12	5 0.16	5 0.15	8 0.24
突発性発疹	罹患数 定点当たり	132 0.67	25 0.76	19 0.58	30 0.91	18 0.56	20 0.61	20 0.61
百日咳	罹患数 定点当たり	2 0.01	- -	1 0.03	- -	- -	1 0.03	- -
ヘルパンギーナ	罹患数 定点当たり	1 0.01	1 0.03	- -	- -	- -	- -	- -
流行性耳下腺炎	罹患数 定点当たり	49 0.25	8 0.24	5 0.15	4 0.12	8 0.25	4 0.12	20 0.61
急性出血性結膜炎	罹患数 定点当たり	- -	- -	- -	- -	- -	- -	- -
流行性角結膜炎	罹患数 定点当たり	36 0.86	4 0.57	6 0.86	11 1.57	7 1.00	7 1.00	1 0.14
細菌性髄膜炎（真菌性を含む）	罹患数 定点当たり	1 0.08	1 0.50	- -	- -	- -	- -	- -
無菌性髄膜炎	罹患数 定点当たり	- -	- -	- -	- -	- -	- -	- -
マイコプラズマ肺炎	罹患数 定点当たり	1 0.08	- -	- -	1 0.50	- -	- -	- -
クラミジア肺炎（オウム病は除く）	罹患数 定点当たり	- -	- -	- -	- -	- -	- -	- -
インフルエンザ（入院サーベイランス）	罹患数 定点当たり	39 3.25	3 1.50	11 5.50	11 5.50	7 3.50	6 3.00	1 0.50



罹患数・定点当り罹患数、性、疾病、保健所別

集計対象:平成24年2月

集計日:平成24年3月9日

川崎市 男女合計	メチシリン耐性黄色ブドウ球菌感染症		ペニシリン耐性肺炎球菌感染症		薬剤耐性緑膿菌感染症		薬剤耐性アシネトバクター感染症	
	罹患数	定点当り	罹患数	定点当り	罹患数	定点当り	罹患数	定点当り
総数	7	3.5	-	-	1	0.50	-	-
川崎	-	-	-	-	-	-	-	-
宮前	7	7.00	-	-	1	1.00	-	-

川崎市 男合計	メチシリン耐性黄色ブドウ球菌感染症		ペニシリン耐性肺炎球菌感染症		薬剤耐性緑膿菌感染症		薬剤耐性アシネトバクター感染症	
	罹患数	定点当り	罹患数	定点当り	罹患数	定点当り	罹患数	定点当り
総数	4	2.0	-	-	-	-	-	-
川崎	-	-	-	-	-	-	-	-
宮前	4	4.00	-	-	-	-	-	-

川崎市 女合計	メチシリン耐性黄色ブドウ球菌感染症		ペニシリン耐性肺炎球菌感染症		薬剤耐性緑膿菌感染症		薬剤耐性アシネトバクター感染症	
	罹患数	定点当り	罹患数	定点当り	罹患数	定点当り	罹患数	定点当り
総数	3	1.5	-	-	1	0.50	-	-
川崎	-	-	-	-	-	-	-	-
宮前	3	3.00	-	-	1	1.00	-	-

